



LEI Nº 207 DE 18 DE DEZEMBRO DE 2013.

Dispõe sobre o Plano Plurianual do Município de São Francisco de Assis do Piauí do Piauí – PI, para o período de 2.014 a 2.017 e dá outras providências.

O Prefeito Municipal de São Francisco de Assis do Piauí do Piauí - PI, usando de suas atribuições que lhe são conferidas pela Constituição Federal e pela Lei Orgânica deste Município, faz saber que a Câmara Municipal aprovou e ele sanciona a seguinte Lei.

Art 1º - Esta Lei institui o Plano Plurianual para o quadriênio de 2.014 a 2.017, em cumprimento ao disposto no art. 165, § 1º da Constituição Federal de 1.988, estabelecendo para o período, os programas com seus respectivos objetivos e montantes de recursos a serem aplicados em despesas de capital e outras delas decorrentes e na despesas de duração continuada, na forma dos Anexos.

Parágrafo único. O disposto nesta Lei compreende todos os órgãos da administração direta e indireta dos Poderes Executivo e Legislativo.

Art. 2º - A exclusão ou alteração de programas constantes desta Lei, bem como a inclusão de novos programas serão propostos pelo Poder Executivo, através de projeto de lei de revisão do plano ou projeto de lei específico.

Art. 3º - A inclusão, exclusão ou alteração de ações orçamentárias do Plano Plurianual poderão ocorrer por intermédio da Lei Orçamentaria Anual ou de seus créditos adicionais, inserindo-se no respectivo programa, as modificações subseqüentes.

Parágrafo Único - De acordo com o disposto no caput deste artigo fica o Poder Executivo autorizado a adequar as metas das ações orçamentárias para compatibilizá-las com as alterações de valor ou com outras modificações efetivadas na Lei Orçamentaria Anual.

Art. 4º - O Poder Executivo poderá alterar as metas fiscais estabelecidas, afim de compatibilizar a despesa orçada com a receita estimada em cada exercício, de forma a assegurar o permanente equilíbrio das contas públicas e conjuntura do momento.



REPÚBLICA FEDERATIVA DO BRASIL
GOVERNO DO ESTADO DO PIAUÍ
PREFEITURA MUNICIPAL DE SÃO FRANCISCO DE
ASSIS DO PIAUÍ
CNPJ: 01.612.678/0001-98

Art. 5º Esta Lei entrará em vigor no dia primeiro de janeiro de 2.014, revogadas as disposições em contrário.

Genivaldo Santos Irineu
Genivaldo Santos Irineu
Prefeito Municipal

Aprovada, sancionada, numerada e publicada a presente Lei no gabinete do Prefeito Municipal de São Francisco de Assis, aos dezoito dias do mês de dezembro de dois mil e treze.

Maria Felicidade Rosa Ribeiro
Maria Felicidade Rosa Ribeiro
Chefe de Gabinete

CÓDIGO	DESCRIÇÃO DA RECEITA	Previsão/2014	Previsão/2015	Previsão/2016	Previsão/2017	TOTAL	FONTE DE RECURSO
1000.00.00	RECEITAS CORRENTES	11.589.968,13	11.957.539,61	12.342.572,29	12.740.003,08	48.630.083,11	00-R. PRÓPRIA
1100.00.00	RECEITA TRIBUTÁRIA	344.545,54	355.639,89	367.091,47	378.911,82	1.446.188,72	00-R. PRÓPRIA
1110.00.00	IMPOSTOS	340.152,04	351.104,94	362.410,52	374.080,14	1.427.747,64	00-R. PRÓPRIA
1112.00.00	IMPOSTOS SOBRE O PATRIMÔNIO E A RENDA	194.116,04	200.366,58	206.818,38	213.477,93	814.778,93	00-R. PRÓPRIA
1112.02.00	Imposto sobre a Prop. Predial e Territ. Urbana	16.810,89	17.352,20	17.910,94	18.487,67	70.561,70	00-R. PRÓPRIA
1112.04.00	IMPOSTO SOBRE A RENDA E PROVENTOS DE QUALQUER NATUREZA	168.479,68	173.904,73	179.504,46	185.284,50	707.173,37	00-R. PRÓPRIA
1112.04.31	Imposto de Renda Retido na Fonte	168.479,68	173.904,73	179.504,46	185.284,50	707.173,37	00-R. PRÓPRIA
1112.08.00	Imp. s/transm. Inter. Vivos de B.I. e de Dir. Real	8.825,47	9.109,65	9.402,98	9.705,76	37.043,86	00-R. PRÓPRIA
1113.00.00	IMPOSTOS SOBRE A PRODUÇÃO E A CIRCULAÇÃO	146.036,00	150.738,36	155.592,14	160.602,21	612.968,71	00-R. PRÓPRIA
1113.05.00	Imposto sobre Serviços de Qualquer Natureza	146.036,00	150.738,36	155.592,14	160.602,21	612.968,71	00-R. PRÓPRIA
1120.00.00	TAXAS	4.085,45	4.216,98	4.352,74	4.492,90	17.148,07	00-R. PRÓPRIA
1121.00.00	TAXAS PELO EXERCÍCIO DO PODER DE POLÍCIA	2.757,30	2.846,07	2.937,70	3.032,29	11.573,36	00-R. PRÓPRIA
1121.25.00	Taxa de Licença, Localização e/ou Funcionamento	1.060,50	1.094,65	1.129,90	1.166,28	4.451,33	00-R. PRÓPRIA
1121.29.00	Taxa de Licença para Execução de Obras	530,25	547,32	564,94	583,13	2.225,64	00-R. PRÓPRIA
1121.31.00	Taxa de Utilização de Área de Domínio Público	530,25	547,32	564,94	583,13	2.225,64	00-R. PRÓPRIA
1121.36.00	Taxa de Apreensão, Depósito ou Liberação de Animal	530,25	547,32	564,94	583,13	2.225,64	00-R. PRÓPRIA
1121.99.00	Outras Taxas pelo Exercício do Poder de Polícia	106,05	109,46	112,98	116,62	445,11	00-R. PRÓPRIA
1122.00.00	TAXAS PELA PRESTAÇÃO DE SERVIÇOS	1.328,15	1.370,91	1.415,04	1.460,61	5.574,71	00-R. PRÓPRIA
1122.29.00	Taxa de Emolumentos e Custos Extrajudiciais	106,05	109,46	112,98	116,62	445,11	00-R. PRÓPRIA
1122.90.00	Taxa de Limpeza Pública	106,05	109,46	112,98	116,62	445,11	00-R. PRÓPRIA
1122.99.00	Outras Taxas pela Prestação de Serviços	1.116,05	1.151,99	1.189,08	1.227,37	4.684,49	00-R. PRÓPRIA
1130.00.00	CONTRIBUIÇÃO DE MELHORIA	308,05	317,97	328,21	338,78	1.293,01	00-R. PRÓPRIA
1130.99.00	Outras Contribuições de Melhoria	308,05	317,97	328,21	338,78	1.293,01	00-R. PRÓPRIA

GENIVALDO SANTOS IRINEU
 PREPEITO MUNICIPAL

ANA CRISTINA MENDES BARROS
 CRC: 5.748/PI

CÓDIGO	DESCRIÇÃO DA RECEITA	Previsão/2014	Previsão/2015	Previsão/2016	Previsão/2017	TOTAL	FONTE DE RECURSO
1300.00.00	RECEITA PATRIMONIAL	16.976,09	17.522,72	18.086,94	18.669,36	71.255,11	00-R. PRÓPRIA
1310.00.00	RECEITAS IMOBILIÁRIAS	2.211,90	2.283,12	2.356,62	2.432,52	9.284,16	00-R. PRÓPRIA
1311.00.00	Aluguéis	368,65	380,52	392,77	405,42	1.547,36	00-R. PRÓPRIA
1312.00.00	Arrendamentos	368,65	380,52	392,77	405,42	1.547,36	00-R. PRÓPRIA
1313.00.00	Foros	368,65	380,52	392,77	405,42	1.547,36	00-R. PRÓPRIA
1314.00.00	Laudêmio	368,65	380,52	392,77	405,42	1.547,36	00-R. PRÓPRIA
1315.00.00	Taxa de Ocupação de Imóveis	368,65	380,52	392,77	405,42	1.547,36	00-R. PRÓPRIA
1319.00.00	Outras Receitas Imobiliárias	368,65	380,52	392,77	405,42	1.547,36	00-R. PRÓPRIA
1320.00.00	RECEITAS DE VALORES MOBILIÁRIOS	13.703,69	14.144,95	14.600,42	15.070,56	57.519,62	00-R. PRÓPRIA
1325.00.00	REMUNERAÇÃO DE DEPÓSITOS BANCÁRIOS	9.971,79	10.292,88	10.624,31	10.966,42	41.855,40	00-R. PRÓPRIA
1325.01.00	REMUNERAÇÃO DE DEPÓSITOS DE RECURSOS VINCULADOS	8.364,24	8.633,57	8.911,57	9.198,53	35.107,91	00-R. PRÓPRIA
1325.01.01	Remuneração de Dep. Bancários Vinculados - FMS	2.297,18	2.371,15	2.447,50	2.526,31	9.642,14	12-PACS
1325.01.02	Remuneração de Dep. Bancários Vinculados - Fundeb	2.929,64	3.023,97	3.121,34	3.221,85	12.296,80	40-FUNDEB 40%
1325.01.03	Remuneração de Dep. Bancários Vinculados - FMS	780,71	805,85	831,80	858,58	3.276,94	41-SEED
1325.01.05	Remuneração de Dep. Bancários Vinculados - MDE	744,12	768,08	792,81	818,34	3.123,35	00-R. PRÓPRIA
1325.01.09	Remuneração de Dep. Bancários Vinculados - CIDE	369,51	381,41	393,69	406,37	1.550,98	00-R. PRÓPRIA
1325.01.99	Remuneração de Outros Dep. Bancários Vinculados	1.243,08	1.283,11	1.324,43	1.367,08	5.217,70	00-R. PRÓPRIA
1325.02.00	REMUNERAÇÃO DE DEPÓSITOS DE RECURSOS NÃO VINCULADOS	1.607,55	1.659,31	1.712,74	1.767,89	6.747,49	00-R. PRÓPRIA
1325.02.01	Remuneração de Dep. Bancários - Câmara Municipal	263,47	271,95	280,71	289,75	1.105,88	00-R. PRÓPRIA
1325.02.99	Remuneração de Outros Dep. de Rec. não Vinculados	1.344,08	1.387,36	1.432,03	1.478,14	5.641,61	00-R. PRÓPRIA
1329.00.00	Outras Receitas de Valores Mobiliários	3.731,90	3.852,07	3.976,11	4.104,14	15.664,22	00-R. PRÓPRIA
1390.00.00	OUTRAS RECEITAS PATRIMONIAIS	1.060,50	1.094,65	1.129,90	1.166,28	4.451,33	00-R. PRÓPRIA
1600.00.00	RECEITA DE SERVIÇOS	10.030,21	10.353,17	10.686,53	11.030,64	42.100,55	00-R. PRÓPRIA

GENIVALDO FERNES IRINEU
 PREFEITO MUNICIPAL

ANA CRISTINA MENDES BARROS
 CRC: 5.748/PI

CÓDIGO	DESCRIÇÃO DA RECEITA	Previsão/2014	Previsão/2015	Previsão/2016	Previsão/2017	TOTAL	FONTE DE RECURSO
1600.13.00	SERVIÇOS ADMINISTRATIVOS	9.924,16	10.243,71	10.573,55	10.914,02	41.655,44	00-R. PROPRIA
1600.13.01	Serviços de Inscrição em Concurso Público	9.818,11	10.134,25	10.460,57	10.797,40	41.210,33	00-R. PROPRIA
1600.13.99	Outros Serviços Administrativos	106,05	109,46	112,98	116,62	445,11	00-R. PROPRIA
1600.44.00	Serviços de Abate de Animais	106,05	109,46	112,98	116,62	445,11	00-R. PROPRIA
1700.00.00	TRANSFERÊNCIAS CORRENTES	11.197.206,29	11.552.130,87	11.924.109,47	12.308.065,76	46.981.512,39	13-AFB/MS
1720.00.00	TRANSFERÊNCIAS INTERGOVERNAMENTAIS	11.025.308,29	11.380.323,24	11.746.769,62	12.125.015,59	46.277.416,74	13-AFB/MS
1721.00.00	TRANSFERÊNCIAS DA UNIÃO	7.008.145,28	7.233.807,56	7.466.736,13	7.707.165,03	29.415.854,00	13-AFB/MS
1721.01.00	PARTICIPAÇÃO NA RECEITA DA UNIÃO	5.391.071,45	5.564.663,96	5.743.846,14	5.928.797,99	22.628.379,54	13-AFB/MS
1721.01.02	Cota-Parte do Fundo de Participação dos Municípios	5.389.144,58	5.562.675,04	5.741.793,18	5.926.678,92	22.620.291,72	01 FPM
1721.01.05	Cota-Parte do Imp. sobre a Prop. Territorial Rural	1.926,87	1.988,92	2.052,96	2.119,07	8.087,82	29-IPI EXP.
1721.22.00	TRANSFERÊNCIA DA COMPENSAÇÃO FINANCEIRA PELA EXPLORAÇÃO DE	88.040,80	90.875,71	93.801,91	96.822,33	369.540,75	13-AFB/MS
1721.22.20	Cota-Parte da Comp. Fin. de Recursos Minerais-CPEM	6.999,30	7.224,68	7.457,31	7.697,44	29.378,73	00-R. PROPRIA
1721.22.70	Cota-Parte do Fundo Especial do Petróleo - FEP	77.064,07	79.545,53	82.106,90	84.750,74	323.467,24	31-PROJOVEM
1721.22.90	Outras Transferências de Compensações Financeiras	3.977,43	4.105,50	4.237,70	4.374,15	16.694,78	13-AFB/MS
1721.33.00	TRANSFERÊNCIA DE RECURSOS DO SISTEMA ÚNICO DE SAÚDE - SUS "	878.557,20	906.846,75	936.047,19	966.187,91	3.687.639,05	13-AFB/MS
1721.33.01	Piso de Atenção Básica - PAB Fixo	142.107,00	146.682,85	151.406,04	156.281,31	596.477,20	09-DANT'S
1721.33.02	Programa Saúde da Família - PSP	259.246,80	267.594,55	276.211,09	285.105,09	1.088.157,53	11-PSF
1721.33.03	Programa Saúde Bucal - PSB	81.082,80	83.693,67	86.388,61	89.170,32	340.335,40	08-PSB
1721.33.04	Programa Agentes Comunitários de Saúde - PACS	148.670,99	153.458,20	158.399,55	163.500,02	624.028,76	12-PACS
1721.33.05	Programa Saúde na Escola - PSE	19.392,00	20.016,42	20.660,95	21.326,23	81.395,60	49-PSE
1721.33.06	Piso Fixo de Vigilância e Promoção da Saúde - PFVPS	21.075,68	21.754,32	22.454,81	23.177,85	88.462,66	14-BLUGS
1721.33.07	Programa de Assistência Farmacêutica Básica - AFB	26.908,82	27.775,28	28.669,64	29.592,80	112.946,54	13-AFB/MS
1721.33.08	Ações Estruturantes de Vigilância Sanitária	29.088,00	30.024,63	30.991,42	31.989,34	122.093,39	05-PPI/ECD

GENIVALDO SANTOS IRINEU
 PREFEITO MUNICIPAL

ANA CRISTINA MENDES BARROS
 CRC: 5.748/PI

CÓDIGO	DESCRIÇÃO DA RECEITA	Previsão/2014	Previsão/2015	Previsão/2016	Previsão/2017	TOTAL	FONTE DE RECURSO
1721.33.09	Programa Melhoria do Acesso e da Qualidade - PMAQ 20.604,00	21.267,45	21.952,26	22.659,12	86.482,83	50-PMAQ	
1721.33.10	Compensação das Especificidades Regionais - CER 24.099,89	24.875,91	25.676,91	26.503,71	101.156,42	70-CER - COMP. ESPEC. REG.	
1721.33.11	Piso Estratégico - Gerenciamento de Risco de VS - PFVISA 26.955,39	27.923,35	28.719,26	29.644,02	113.142,02	70-CER - COMP. ESPEC. REG.	
1721.33.12	Piso Estratégico - Gerenc. de Risco de VS - Prod. e Serviços 10.542,91	10.882,39	11.232,80	11.594,50	44.252,60	70-CER - COMP. ESPEC. REG.	
1721.33.13	Gerenciamento das Campanhas Vacinais 20.000,00	20.644,00	21.308,74	21.994,88	83.947,62	70-CER - COMP. ESPEC. REG.	
1721.33.14	Incentivo de Qualificação das Ações da Dengue 15.000,00	15.483,00	15.981,55	16.496,16	62.960,71	70-CER - COMP. ESPEC. REG.	
1721.33.15	Estruturação Tecnológica da Vigilância em Saúde 15.000,00	15.483,00	15.981,55	16.496,16	62.960,71	70-CER - COMP. ESPEC. REG.	
1721.33.99	Outras Transf. de Recursos do SUS 18.782,92	19.387,73	20.012,01	20.656,40	78.839,06	10-FUS	
1721.34.00	TRANSFERÊNCIAS DE RECURSOS DO FUNDO NACIONAL DE ASSISTÊNCIA 266.879,85	275.473,38	284.343,62	293.499,48	1.120.196,33	04-GOV. FEDERAL	
1721.34.01	Transferências do PSE MCC - PVMC 24.240,00	25.020,53	25.826,19	26.657,79	101.744,51	11-PSF	
1721.34.02	Transferências do PSB - PBT Família / Infância 6.248,55	6.449,75	6.657,43	6.871,80	26.227,53	47-SERSE	
1721.34.03	Transferências do PBV 63.000,00	65.028,60	67.122,52	69.283,87	264.434,99	48-ASS TEC	
1721.34.04	Transferências do PBF 55.750,45	57.545,61	59.398,58	61.311,21	234.005,85	12-PACS	
1721.34.05	Transferências do PSB ao Jovem - Projovem 30.451,50	31.432,04	32.444,15	33.488,85	127.816,54	31-PROJOVEM	
1721.34.06	Transferências do PSB MC ao Idoso - PBT Idoso 11.195,70	11.556,20	11.928,31	12.312,40	46.992,61	12-PACS	
1721.34.07	Transferências do IGD/Bolsa Família 36.239,16	37.406,06	38.610,54	39.853,80	152.109,56	52-SMS	
1721.34.08	Transferências do BPC 1.060,50	1.094,65	1.129,90	1.166,28	4.451,33	07-FMAS	
1721.34.09	Transferências do IGD/SUAS 28.593,99	29.514,72	30.465,09	31.446,07	120.019,87	54-BLVGS	
1721.34.99	Outras Transferências de Recursos do FNAS 10.100,00	10.425,22	10.760,91	11.107,41	42.393,54	13-APB/MS	
1721.35.00	TRANSFERÊNCIAS DE RECURSOS DO FUNDO NACIONAL DO 362.192,80	373.855,40	385.893,54	398.319,31	1.520.261,05	13-APB/MS	
1721.35.01	Transferências do QSE 60.904,84	62.865,98	64.890,26	66.979,73	255.640,81	30-BRALF	
1721.35.02	Transferências do PDDE 37.319,00	38.520,67	39.761,04	41.041,35	156.642,06	27-CONVENIO ESTADUAL	
1721.35.03	Transferências do PNAE 86.536,80	89.323,28	92.199,49	95.168,31	363.227,88	36-ITCMD	

GENIVALDO SANTOS BRINEU
 PREFEITO MUNICIPAL

ANA CRISTINA MENDES BARROS
 CRC: 5.748/PI

CÓDIGO	DESCRIÇÃO DA RECEITA	Previsão				TOTAL	FONTE DE RECURSO
		2014	2015	2016	2017		
1721.35.04	Transferências do PNAT 149.203,16	154.007,50	158.966,54	164.085,26	626.262,46	07-FMAS	
1721.35.05	Transferências do BRALF 12.599,50	13.005,20	13.423,97	13.856,22	52.884,89	42-SNA	
1721.35.06	Transferências do PNAC 5.529,50	5.707,55	5.891,33	6.081,03	23.209,41	05-PPI/ECD	
1721.35.99	Outras Transf. de Recursos do PNDE 10.100,00	10.425,22	10.760,91	11.107,41	42.393,54	13-AFB/MS	
1721.36.00	Transferência Financeira do ICMS Des. L.C n° 87/96 1.081,75	1.116,58	1.152,53	1.189,64	4.540,50	03-ICMS EXP.	
1721.99.00	Outras Transferências da União 20.321,43	20.975,78	21.651,20	22.348,37	85.296,78	13-AFB/MS	
1722.00.00	TRANSFERÊNCIAS DOS ESTADOS 485.886,86	501.532,43	517.681,78	534.351,13	2.039.452,20	24-BEAJ	
1722.01.00	PARTICIPAÇÃO NA RECEITA DOS ESTADOS 436.530,29	450.586,57	465.095,46	480.071,53	1.832.283,85	24-BBAJ	
1722.01.01	Cota-Parte do ICMS 398.109,83	410.928,97	424.160,88	437.818,86	1.671.018,54	02-ICMS	
1722.01.02	Cota-Parte do IPVA 12.127,93	12.518,45	12.921,54	13.337,61	50.905,53	23-PBT	
1722.01.04	Cota-Parte do IPI Exportação 275,45	284,32	293,48	302,93	1.156,18	39-APM	
1722.01.05	Cota-Parte do ITCMD 174,45	180,07	185,87	191,86	732,25	55-PAB/REPASSE FMS	
1722.01.13	Cota-Parte de Cont.de Inter.do Dom.Econômico-CIDE 25.842,63	26.674,76	27.533,69	28.420,27	108.471,35	26-PNAE	
1722.33.00	TRANSFERÊNCIA DE RECURSOS DO ESTADO PARA PROGRAMAS DE SAÚDE 32.648,01	33.699,28	34.784,40	35.904,46	137.036,15	00-R. PROPRIA	
1722.33.01	Transf. de Rec. do Estado para Programas de Saúde 32.648,01	33.699,28	34.784,40	35.904,46	137.036,15	00-R. PROPRIA	
1722.99.00	OUTRAS TRANSFERÊNCIAS DOS ESTADOS 16.708,56	17.246,58	17.801,92	18.375,14	70.132,20	24-BBAJ	
1722.99.01	Demais Transferências do Estado 16.708,56	17.246,58	17.801,92	18.375,14	70.132,20	00-R. PROPRIA	
1724.00.00	TRANSFERÊNCIAS MULTIGOVERNAMENTAIS 3.531.276,15	3.644.983,25	3.762.351,71	3.883.499,43	14.822.110,54	40-FUNDEB 40%	
1724.01.00	TRANSFERÊNCIAS DE RECURSOS DO FUNDO DE MANUTENÇÃO E 2.507.198,78	2.587.930,59	2.671.261,95	2.757.276,58	10.523.667,90	40-FUNDEB 40%	
1724.01.01	Transferência do Fundeb - Parcela do FPM 1.661.089,33	1.714.576,41	1.769.785,77	1.826.772,87	6.972.224,38	60-FUNDEB 60%	
1724.01.02	Transferência do Fundeb - Parcela da LC 87/96 2.233,30	2.305,21	2.379,44	2.456,06	9.374,01	40-FUNDEB 40%	
1724.01.03	Transferência do Fundeb - Parcela do ICMS 784.348,34	809.604,36	835.673,62	862.582,31	3.292.208,63	40-FUNDEB 40%	
1724.01.04	Transferência do Fundeb - Parcela do IPI/EXPORT. 512,13	528,62	545,64	563,21	2.149,60	40-FUNDEB 40%	

GENIVALDO SANTOS IRINEU
 PREFEITO MUNICIPAL

ANA CRISTINA MENDES BARROS
 CRC: 5.748/PI

CÓDIGO	DESCRIÇÃO DA RECEITA	Previsão/2014	Previsão/2015	Previsão/2016	Previsão/2017	TOTAL	FONTE DE RECURSO
1724.01.05	Transferência do Fundeb - Parcela do ITR	698,36	720,85	744,06	768,02	2.931,29	40-FUNDEB 40%
1724.01.06	Transferência do Fundeb - Parcela do IPVA	54.867,25	56.633,98	58.457,59	60.339,92	230.298,74	40-FUNDEB 40%
1724.01.07	Transferência do Fundeb - Parcela do ITCMD	3.450,07	3.561,16	3.675,83	3.794,19	14.481,25	40-FUNDEB 40%
1724.02.00	Complementação do Fundeb	1.024.077,37	1.057.052,66	1.091.089,76	1.126.222,85	4.298.442,64	40-FUNDEB 40%
1760.00.00	TRANSFERÊNCIAS DE CONVÊNIOS	171.898,00	171.807,63	177.339,85	183.050,17	704.095,65	13-AFB/MS
1761.00.00	TRANSFERÊNCIAS DE CONVÊNIOS DA UNIÃO E DE SUAS ENTIDADES	98.980,00	102.167,15	105.456,96	108.852,66	415.456,78	13-AFB/MS
1761.01.00	Conv.da União para Prog. do Sistema Único de Saúde	10.100,00	10.425,22	10.760,91	11.107,41	42.393,54	13-AFB/MS
1761.02.00	Convênios da União para Programas da Educação	18.180,00	18.765,40	19.369,65	19.993,35	76.308,40	13-AFB/MS
1761.03.00	Convênios da União para Programas da Ass. Social	5.050,00	5.212,61	5.380,46	5.553,71	21.196,78	13-AFB/MS
1761.04.00	Convênios da União para Programa de Combate a Fome	5.050,00	5.212,61	5.380,46	5.553,71	21.196,78	13-AFB/MS
1761.05.00	Convênios da União para Prog. de Saneamento Básico	30.300,00	31.275,66	32.282,74	33.322,24	127.180,64	13-AFB/MS
1761.99.00	Outras Transferências de Convênios da União	30.300,00	31.275,66	32.282,74	33.322,24	127.180,64	13-AFB/MS
1762.00.00	TRANSFERÊNCIA DE CONVÊNIOS DOS ESTADOS E DO DISTRITO FEDERAL	72.918,00	69.640,47	71.882,89	74.197,51	288.638,87	00-R. PRÓPRIA
1762.01.00	Conv.do Estado para Prog.do Sistema Único de Saúde	15.150,00	15.637,83	16.141,37	16.661,12	63.590,32	00-R. PRÓPRIA
1762.02.00	Convênios do Estado para Programas da Educação	10.100,00	10.425,22	10.760,91	11.107,41	42.393,54	00-R. PRÓPRIA
1762.03.00	Convênios do Estado para Programas de Ass. Social	5.050,00	5.212,61	5.380,46	5.553,71	21.196,78	00-R. PRÓPRIA
1762.04.00	Convênios do Estado para Programas da Agricultura	10.100,00	10.425,22	10.760,91	11.107,41	42.393,54	00-R. PRÓPRIA
1762.99.00	Outras Transferências de Convênios do Estado	32.518,00	27.939,59	28.839,24	29.767,86	119.064,69	00-R. PRÓPRIA
1900.00.00	OUTRAS RECEITAS CORRENTES	21.210,00	21.892,96	22.597,88	23.325,50	89.026,34	00-R. PRÓPRIA
1910.00.00	MULTAS E JUROS DE MORA	2.020,00	2.085,04	2.152,16	2.221,44	8.478,64	00-R. PRÓPRIA
1911.00.00	MULTAS E JUROS DE MORA DOS TRIBUTOS	1.010,00	1.042,52	1.076,08	1.110,72	4.239,32	00-R. PRÓPRIA
1911.02.00	MULTAS E JUROS DE MORA - IMPOSTO DE RENDA E PROVENTOS QUALQU	252,50	260,63	269,02	277,68	1.059,83	00-R. PRÓPRIA
1911.02.03	Multas e Juros de Mora do Imposto sobre a Renda Re	252,50	260,63	269,02	277,68	1.059,83	00-R. PRÓPRIA

GENIVALDO ZADROS IRINEU
 PREFEITO MUNICIPAL


ANA CRISTINA MENDES BARROS
 CRC 5.748/PI

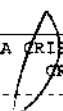
CÓDIGO	DESCRIÇÃO DA RECEITA	Previsão				TOTAL	FUNTE DE RECURSO
		2014	2015	2016	2017		
1911.38.00	Multa e Juros de Mora - IPTU	252,50	260,63	269,02	277,68	1.059,83	00-R. PROPRIA
1911.39.00	Multa e Juros de Mora - ITBI	252,50	260,63	269,02	277,68	1.059,83	00-R. PROPRIA
1911.40.00	Multa e Juros de Mora - ISS	252,50	260,63	269,02	277,68	1.059,83	00-R. PROPRIA
1913.00.00	MULTA E JUROS DE MORA DA DÍVIDA ATIVA DOS TRIBUTOS	1.010,00	1.042,52	1.076,08	1.110,72	4.239,32	00-R. PROPRIA
1913.02.00	MULTAS E JUROS DE MORA DA DÍVIDA ATIVA DO IMPOSTO SOBRE A RE	252,50	260,63	269,02	277,68	1.059,83	00-R. PROPRIA
1913.02.01	Multas e Juros de Mora da Dívida Ativa do Imposto	252,50	260,63	269,02	277,68	1.059,83	00-R. PROPRIA
1913.11.00	Multas e Juros de Mora da Dívida Ativa - IPTU	252,50	260,63	269,02	277,68	1.059,83	00-R. PROPRIA
1913.12.00	Multas e Juros de Mora da Dívida Ativa - ITBI	252,50	260,63	269,02	277,68	1.059,83	00-R. PROPRIA
1913.13.00	Multas e Juros de Mora da Dívida Ativa - ISS	252,50	260,63	269,02	277,68	1.059,83	00-R. PROPRIA
1920.00.00	INDENIZAÇÕES E RESTITUIÇÕES	10.100,00	10.425,22	10.760,91	11.107,41	42.393,54	-
1922.00.00	RESTITUIÇÕES	10.100,00	10.425,22	10.760,91	11.107,41	42.393,54	-
1922.99.00	Outras Restituições	10.100,00	10.425,22	10.760,91	11.107,41	42.393,54	00-R. PROPRIA
1930.00.00	RECEITA DA DÍVIDA ATIVA	1.010,00	1.042,52	1.076,08	1.110,72	4.239,32	00-R. PROPRIA
1931.00.00	RECEITA DA DÍVIDA ATIVA TRIBUTÁRIA	1.010,00	1.042,52	1.076,08	1.110,72	4.239,32	00-R. PROPRIA
1931.01.00	RECEITA DA DÍVIDA ATIVA DO IMPOSTO SOBRE A RENDA E PROVENTOS	252,50	260,63	269,02	277,68	1.059,83	00-R. PROPRIA
1931.01.01	Receita da Dívida Ativa do Imposto sobre a Renda d	252,50	260,63	269,02	277,68	1.059,83	00-R. PROPRIA
1931.11.00	Receita da Dívida Ativa - IPTU	252,50	260,63	269,02	277,68	1.059,83	00-R. PROPRIA
1931.12.00	Receita da Dívida Ativa - ITBI	252,50	260,63	269,02	277,68	1.059,83	00-R. PROPRIA
1931.13.00	Receita da Dívida Ativa - ISS	252,50	260,63	269,02	277,68	1.059,83	00-R. PROPRIA
1990.00.00	RECEITAS DIVERSAS	8.080,00	8.340,18	8.608,73	8.885,93	33.914,84	00-R. PROPRIA
1990.99.00	Outras Receitas	8.080,00	8.340,18	8.608,73	8.885,93	33.914,84	00-R. PROPRIA
2000.00.00	RECEITAS DE CAPITAL	2.277.810,83	2.356.781,83	2.432.670,20	2.511.002,17	9.578.265,03	00-R. PROPRIA
2100.00.00	OPERACAO DE CREDITO	20.200,00	20.850,44	21.521,82	22.214,82	84.787,08	00-R. PROPRIA

GENIVALDO SANTOS IRINEU
 PREFEITO MUNICIPAL

ANA CRISTINA MENDES BARROS
 CRC: 5.748/PI

CÓDIGO	DESCRIÇÃO DA RECEITA	Previsão/2014	Previsão/2015	Previsão/2016	Previsão/2017	TOTAL	FONTE DE RECURSO
2110.00.00	Operações de Créditos Internas	10.100,00	10.425,22	10.760,91	11.107,41	42.393,54	00-R. PROPRIA
2120.00.00	Operações de Créditos Externas	10.100,00	10.425,22	10.760,91	11.107,41	42.393,54	00-R. PROPRIA
2200.00.00	ALIENAÇÃO DE BENS	25.250,00	26.063,05	26.902,28	27.768,53	105.983,86	00-R. PROPRIA
2210.00.00	Alienação de Bens Móveis	10.100,00	10.425,22	10.760,91	11.107,41	42.393,54	00-R. PROPRIA
2220.00.00	Alienação de Bens Imóveis	15.150,00	15.637,83	16.141,37	16.661,12	63.590,32	00-R. PROPRIA
2400.00.00	TRANSFERÊNCIAS DE CAPITAL	2.217.210,83	2.294.230,51	2.368.104,73	2.444.357,70	9.323.903,77	13-AFB/MS
2420.00.00	TRANSFERÊNCIAS INTERGOVERNAMENTAIS	20.810,63	21.480,73	22.172,41	22.886,36	87.350,13	61-CONV. SUS
2421.00.00	TRANSFERÊNCIAS DA UNIÃO	20.810,63	21.480,73	22.172,41	22.886,36	87.350,13	61-CONV. SUS
2421.01.00	Transf. de Recursos do Sistema Único de Saúde - SJS	20.810,63	21.480,73	22.172,41	22.886,36	87.350,13	61-CONV. SUS
2470.00.00	TRANSFERÊNCIAS DE CONVÊNIOS	2.196.400,20	2.272.749,78	2.345.932,32	2.421.471,34	9.236.553,64	13-AFB/MS
2471.00.00	TRANSFERÊNCIA DE CONVÊNIOS DA UNIÃO E DE SUAS ENTIDADES	1.974.554,61	2.043.760,76	2.109.569,85	2.177.497,99	8.305.383,21	13-AFB/MS
2471.01.00	Conv.da União para Prog. do Sistema Único de Saúde	101.000,00	104.252,20	107.609,12	111.074,13	423.935,45	13-AFB/MS
2471.02.00	Convênio da União para Programas da Educação	151.500,00	156.378,30	161.413,68	166.611,20	635.903,18	13-AFB/MS
2471.03.00	Convênio da União para Prog. de Saneamento Básico	747.400,00	771.466,28	796.307,49	821.948,59	3.137.122,36	13-AFB/MS
2471.04.00	Convênio da União para Programas do Meio Ambiente	101.000,00	104.252,20	107.609,12	111.074,13	423.935,45	13-AFB/MS
2471.05.00	Conv. da União p/Prog. de Infra-Est. em Transporte	101.000,00	104.252,20	107.609,12	111.074,13	423.935,45	13-AFB/MS
2471.99.00	Outras Transferências de Convênios da União	772.654,61	803.159,58	829.021,32	855.715,81	3.260.551,32	13-AFB/MS
2472.00.00	TRANSFERÊNCIAS DE CONVÊNIOS DOS ESTADOS E DO DISTRITO FEDERA	221.845,59	228.989,02	236.362,47	243.973,35	931.170,43	24-BBAJ
2472.01.00	Conv.do Estado para Prog.do Sistema Único de Saúde	20.705,00	21.371,70	22.059,87	22.770,20	86.906,77	24-BBAJ
2472.02.00	Convênio do Estado para Programas da Educação	20.705,00	21.371,70	22.059,87	22.770,20	86.906,77	24-BBAJ
2472.03.00	Convênio do Estado para Prog. de Saneamento Básico	50.500,00	52.126,10	53.804,56	55.537,07	211.967,73	24-BBAJ
2472.04.00	Convênio do Estado para Programas do Meio Ambiente	25.250,00	26.063,05	26.902,28	27.768,53	105.983,86	24-BBAJ
2472.05.00	Conv. do Estado p/Prog.de Infra-Est. em Transporte	40.400,00	41.700,88	43.043,65	44.429,66	169.574,19	24-BBAJ


 GENIVALDO SANTOS IRINEU
 PREFEITO MUNICIPAL


 ANA CRISTINA MENDES BARROS
 CRC: 5.748/PI

CÓDIGO	DESCRIÇÃO DA RECEITA	Previsão/2014	Previsão/2015	Previsão/2016	Previsão/2017	TOTAL	FONTES DE RECURSO
2472.99.00	Outras Transferências de Convênios do Estado	64.285,59	66.355,59	68.492,24	70.697,69	269.831,11	24-BBAJ
2500.00.00	OUTRAS RECEITAS DE CAPITAL	15.150,00	15.637,83	16.141,37	16.661,12	63.590,32	00-R. PROPRIA
2590.00.00	Outras Receitas	15.150,00	15.637,83	16.141,37	16.661,12	63.590,32	00-R. PROPRIA
91600.00.00	DEDUÇÃO DE RECEITAS CORRENTES	-1.160.568,18	-1.197.938,47	-1.236.512,09	-1.276.327,78	-4.871.346,52	00-R. PROPRIA
91700.00.00	DEDUÇÃO DE TRANSFERENCIAS CORRENTES	-1.160.568,18	-1.197.938,47	-1.236.512,09	-1.276.327,78	-4.871.346,52	00-R. PROPRIA
91720.00.00	DEDUÇÃO DE TRANSFERENCIAS INTERGOVERNAMENTAIS	-1.160.568,18	-1.197.938,47	-1.236.512,09	-1.276.327,78	-4.871.346,52	00-R. PROPRIA
91721.00.00	DEDUÇÃO DE TRANSFERENCIAS DA UNIÃO	-1.078.430,64	-1.113.156,11	-1.148.999,74	-1.185.997,53	-4.526.584,02	00-R. PROPRIA
91721.01.00	DEDUÇÃO DAS RECEITAS DE TRANSFERÊNCIAS DA UNIÃO	-1.078.214,29	-1.112.932,79	-1.148.769,23	-1.185.759,60	-4.525.675,91	-
91721.01.02	Dedução de Receita para Formação do Fundeb - FPM	-1.077.828,92	-1.112.535,01	-1.148.358,64	-1.185.335,79	-4.524.058,36	01-FPM
91721.01.05	Dedução de Receita para Formação do Fundeb - ITR	-385,37	-397,78	-410,59	-423,81	-1.617,55	20-ITR
91721.36.00	Dedução de Receita para a Formação do Fundeb - ICMS	-216,35	-223,32	-230,51	-237,93	-908,11	03-ICMS EXP.
91722.00.00	DEDUÇÃO DE TRANSFERÊNCIAS DOS ESTADOS	-82.137,54	-84.782,36	-87.512,35	-90.330,25	-344.762,50	02-ICMS
91722.01.00	DEDUÇÃO DAS RECEITAS DE TRANSFERÊNCIA DOS ESTADOS	-82.137,54	-84.782,36	-87.512,35	-90.330,25	-344.762,50	-
91722.01.01	Dedução de Receita para Formação do Fundeb - ICMS	-79.621,97	-82.185,80	-84.832,18	-87.563,78	-334.203,73	02-ICMS
91722.01.02	Dedução de Receita para Formação do Fundeb - IPVA	-2.425,59	-2.503,69	-2.584,31	-2.667,52	-10.181,11	15-IPVA
91722.01.04	Dedução de Receita para Formação do Fundeb - IPI EXP.	-55,09	-56,86	-58,69	-60,58	-231,22	29-IPI EXP.
91722.01.05	Dedução de Receita para Formação do Fundeb - ITCMD	-34,89	-36,01	-37,17	-38,37	-146,44	36-ITCMD
		12.707.210,78	13.116.382,97	13.538.730,40	13.974.677,47	53.337.001,62	

GENIVALDO SANTOS TRINEU
 PREFEITO MUNICIPAL

ANA CRISTINA MENDES BARROS
 CRC: 5.748/PI

CÓDIGO	DESCRIÇÃO DA RECEITA	Previsão/2014	Previsão/2015	Previsão/2016	Previsão/2017	TOTAL	FONTES DE RECURSO
1000.00.00	RECEITAS CORRENTES	11.589.968,13	11.957.539,61	12.342.572,29	12.740.003,08	48.630.083,11	00-R. PRÓPRIA
1100.00.00	RECEITA TRIBUTÁRIA	344.545,54	355.639,89	367.091,47	378.911,82	1.446.188,72	00-R. PRÓPRIA
1110.00.00	IMPOSTOS	340.152,04	351.104,94	362.410,52	374.080,14	1.427.747,64	00-R. PRÓPRIA
1112.00.00	IMPOSTOS SOBRE O PATRIMÔNIO E A RENDA	194.116,04	200.366,58	206.818,38	213.477,93	814.778,93	00-R. PRÓPRIA
1112.02.00	Imposto sobre a Prop. Predial e Territ. Urbana	16.810,89	17.352,20	17.910,94	18.487,67	70.561,70	00-R. PRÓPRIA
1112.04.00	IMPOSTO SOBRE A RENDA E PROVENTOS DE QUALQUER NATUREZA	168.479,68	173.904,73	179.504,46	185.284,50	707.173,37	00-R. PRÓPRIA
1112.04.31	Imposto de Renda Retido na Fonte	168.479,68	173.904,73	179.504,46	185.284,50	707.173,37	00-R. PRÓPRIA
1112.08.00	Imp. s/transm. Inter. Vivos de B.I. e de Dir. Real	8.825,47	9.109,05	9.402,98	9.705,76	37.043,86	00-R. PRÓPRIA
1113.00.00	IMPOSTOS SOBRE A PRODUÇÃO E A CIRCULAÇÃO	146.036,00	150.738,36	155.592,14	160.602,21	612.968,71	00-R. PRÓPRIA
1113.05.00	Imposto sobre Serviços de Qualquer Natureza	146.036,00	150.738,36	155.592,14	160.602,21	612.968,71	00-R. PRÓPRIA
1120.00.00	TAXAS	4.085,45	4.216,98	4.352,74	4.492,90	17.148,07	00-R. PRÓPRIA
1121.00.00	TAXAS PELO EXERCÍCIO DO PODER DE POLÍCIA	2.757,30	2.846,07	2.937,70	3.032,29	11.573,36	00-R. PRÓPRIA
1121.25.00	Taxa de Licença, Localização e/ou Funcionamento	1.060,50	1.094,65	1.129,90	1.166,28	4.451,33	00-R. PRÓPRIA
1121.29.00	Taxa de Licença para Execução de Obras	530,25	547,32	564,94	583,13	2.225,64	00-R. PRÓPRIA
1121.31.00	Taxa de Utilização de Área de Domínio Público	530,25	547,32	564,94	583,13	2.225,64	00-R. PRÓPRIA
1121.36.00	Taxa de Apreensão, Depósito ou Liberação de Animal	530,25	547,32	564,94	583,13	2.225,64	00-R. PRÓPRIA
1121.99.00	Outras Taxas pelo Exercício do Poder de Polícia	106,05	109,46	112,98	116,62	445,11	00-R. PRÓPRIA
1122.00.00	TAXAS PELA PRESTAÇÃO DE SERVIÇOS	1.328,15	1.370,91	1.415,04	1.460,61	5.574,71	00-R. PRÓPRIA
1122.29.00	Taxa de Emolumentos e Custos Extrajudiciais	106,05	109,46	112,98	116,62	445,11	00-R. PRÓPRIA
1122.90.00	Taxa de Limpeza Pública	106,05	109,46	112,98	116,62	445,11	00-R. PRÓPRIA
1122.99.00	Outras Taxas pela Prestação de Serviços	1.116,05	1.151,99	1.189,08	1.227,37	4.684,49	00-R. PRÓPRIA
1130.00.00	CONTRIBUIÇÃO DE MELHORIA	308,05	317,97	328,21	338,78	1.293,01	00-R. PRÓPRIA
1130.99.00	Outras Contribuições de Melhoria	308,05	317,97	328,21	338,78	1.293,01	00-R. PRÓPRIA

GENIVANO LINS IRINEU
 PREFEITO MUNICIPAL

ANA CRISTINA MENDES BARROS
 CRC 5.748/PI

CÓDIGO	DESCRIÇÃO DA RECEITA				TOTAL	FONTE DE RECURSO
	Previsão/2014	Previsão/2015	Previsão/2016	Previsão/2017		
1300.00.00	RECEITA PATRIMONIAL	16.976,09	17.522,72	18.086,94	18.669,36	71.255,11 00-R. PROPRIA
1310.00.00	RECEITAS IMOBILIÁRIAS	2.211,90	2.283,12	2.356,62	2.432,52	9.284,16 00-R. PROPRIA
1311.00.00	Aluguéis	368,65	380,52	392,77	405,42	1.547,36 00-R. PROPRIA
1312.00.00	Arrendamentos	368,65	380,52	392,77	405,42	1.547,36 00-R. PROPRIA
1313.00.00	Foros	368,65	380,52	392,77	405,42	1.547,36 00-R. PROPRIA
1314.00.00	Laudêmios	368,65	380,52	392,77	405,42	1.547,36 00-R. PROPRIA
1315.00.00	Taxa de Ocupação de Imóveis	368,65	380,52	392,77	405,42	1.547,36 00-R. PROPRIA
1319.00.00	Outras Receitas Imobiliárias	368,65	380,52	392,77	405,42	1.547,36 00-R. PROPRIA
1320.00.00	RECEITAS DE VALORES MOBILIÁRIOS	13.703,69	14.144,95	14.600,42	15.070,56	57.519,62 00-R. PROPRIA
1325.00.00	REMUNERAÇÃO DE DEPÓSITOS BANCÁRIOS	9.971,79	10.292,88	10.624,31	10.966,42	41.855,40 00-R. PROPRIA
1325.01.00	REMUNERAÇÃO DE DEPÓSITOS DE RECURSOS VINCULADOS	8.364,24	8.633,57	8.911,57	9.198,53	35.107,91 00-R. PROPRIA
1325.01.01	Remuneração de Dep. Bancários Vinculados - FMAS	2.297,18	2.371,15	2.447,50	2.526,31	9.642,14 12-PACS
1325.01.02	Remuneração de Dep. Bancários Vinculados - Fundeb	2.929,64	3.023,97	3.121,34	3.221,85	12.296,80 40-FUNDEB 40%
1325.01.03	Remuneração de Dep. Bancários Vinculados - FMS	780,71	805,85	831,80	858,58	3.276,94 41-SEED
1325.01.05	Remuneração de Dep. Bancários Vinculados - MDE	744,12	768,08	792,81	818,34	3.123,35 00-R. PROPRIA
1325.01.09	Remuneração de Dep. Bancários Vinculados - CIDE	369,51	381,41	393,69	406,37	1.550,98 00-R. PROPRIA
1325.01.99	Remuneração de Outros Dep. Bancários Vinculados	1.243,08	1.283,11	1.324,43	1.367,08	5.217,70 00-R. PROPRIA
1325.02.00	REMUNERAÇÃO DE DEPÓSITOS DE RECURSOS NÃO VINCULADOS	1.607,55	1.659,31	1.712,74	1.767,89	6.747,49 00-R. PROPRIA
1325.02.01	Remuneração de Dep. Bancários - Câmara Municipal	263,47	271,95	280,71	289,75	1.105,88 00-R. PROPRIA
1325.02.99	Remuneração de Outros Dep. de Rec. não Vinculados	1.344,08	1.387,36	1.432,03	1.478,14	5.641,61 00-R. PROPRIA
1329.00.00	Outras Receitas de Valores Mobiliários	3.731,90	3.852,07	3.976,11	4.104,14	15.664,22 00-R. PROPRIA
1390.00.00	OUTRAS RECEITAS PATRIMONIAIS	1.060,50	1.094,65	1.129,90	1.166,28	4.451,33 00-R. PROPRIA
1600.00.00	RECEITA DE SERVIÇOS	10.030,21	10.353,17	10.686,53	11.030,64	42.100,55 00-R. PROPRIA

GENIVALDO SANTOS TRINEU
 PREFEITO MUNICIPAL

ANA CRISTINA MENDES BARROS
 CRC 5.748/PI

CÓDIGO	DESCRIÇÃO DA RECEITA	Previsão/2014	Previsão/2015	Previsão/2016	Previsão/2017	TOTAL	FONTE DE RECURSO
1600.13.00	SERVIÇOS ADMINISTRATIVOS	9.924,16	10.243,71	10.573,55	10.914,02	41.655,44	00-R. PROPRIA
1600.13.01	Serviços de Inscrição em Concurso Público	9.818,11	10.134,25	10.460,57	10.797,40	41.210,33	00-R. PROPRIA
1600.13.99	Outros Serviços Administrativos	106,05	109,46	112,98	116,62	445,11	00-R. PROPRIA
1600.44.00	Serviços de Abate de Animais	106,05	109,46	112,98	116,62	445,11	00-R. PROPRIA
1700.00.00	TRANSFERÊNCIAS CORRENTES	11.197.206,29	11.552.130,87	11.924.109,47	12.308.065,76	46.981.512,39	13-APB/MS
1720.00.00	TRANSFERÊNCIAS INTERGOVERNAMENTAIS	11.025.308,29	11.380.323,24	11.746.769,62	12.125.015,59	46.277.416,74	13-APB/MS
1721.00.00	TRANSFERÊNCIAS DA UNIÃO	7.008.145,28	7.233.807,56	7.466.736,13	7.707.165,03	29.415.854,00	13-APB/MS
1721.01.00	PARTICIPAÇÃO NA RECEITA DA UNIÃO	5.391.071,45	5.564.663,96	5.743.846,14	5.928.797,99	22.628.379,54	13-APB/MS
1721.01.02	Cota-Parte do Fundo de Participação dos Municípios	5.389.144,58	5.562.675,04	5.741.793,18	5.926.678,92	22.620.291,72	01-FPM
1721.01.05	Cota-Parte do Imp. sobre a Prop. Territorial Rural	1.926,87	1.988,92	2.052,96	2.119,07	8.087,82	29-IPR EXP.
1721.22.00	TRANSFERÊNCIA DA COMPENSAÇÃO FINANCEIRA PELA EXPLORAÇÃO DE	88.040,80	90.875,71	93.801,91	96.822,33	369.540,75	13-APB/MS
1721.22.20	Cota-Parte da Comp. Fin. de Recursos Minerais-CFEM	6.999,30	7.224,68	7.457,31	7.697,44	29.378,73	00-R. PROPRIA
1721.22.70	Cota-Parte do Fundo Especial do Petróleo - FEP	77.064,07	79.545,53	82.106,90	84.750,74	323.467,24	31-PROJOVEM
1721.22.90	Outras Transferências de Compensações Financeiras	3.977,43	4.105,50	4.237,70	4.374,15	16.694,78	13-APB/MS
1721.33.00	TRANSFERÊNCIA DE RECURSOS DO SISTEMA ÚNICO DE SAÚDE - SUS "	878.557,20	906.846,75	936.047,19	966.187,91	3.687.639,05	13-APB/MS
1721.33.01	Piso de Atenção Básica - PAB Fixo	142.107,00	146.682,85	151.406,04	156.281,31	596.477,20	09-DANT'S
1721.33.02	Programa Saúde da Família - PSF	259.246,80	267.594,55	276.211,09	285.105,09	1.088.157,53	11-PSF
1721.33.03	Programa Saúde Bucal - PSB	81.082,80	83.693,67	86.388,61	89.170,32	340.335,40	08-PSB
1721.33.04	Programa Agentes Comunitários de Saúde - PACS	148.670,99	153.458,20	158.399,55	163.500,02	624.028,76	12-PACS
1721.33.05	Programa Saúde na Escola - PSE	19.392,00	20.016,42	20.660,95	21.326,23	81.395,60	49-PSE
1721.33.06	Piso Fixo de Vigilância e Promoção da Saúde - PFVPS	21.075,68	21.754,32	22.454,81	23.177,85	88.462,66	14-BLVGS
1721.33.07	Programa de Assistência Farmacêutica Básica - AFB	26.908,82	27.775,28	28.669,64	29.592,80	112.946,54	13-APB/MS
1721.33.08	Ações Estruturantes de Vigilância Sanitária	29.088,00	30.024,63	30.991,42	31.989,34	122.093,39	05-PPI/ECD

GENIVALDO DOS SANTOS IRINEU
 PREFEITO MUNICIPAL

ANA CRISTINA MENDES BARROS
 CRC: 5.748/PI

CÓDIGO	DESCRIÇÃO DA RECEITA	Previsão/2014	Previsão/2015	Previsão/2016	Previsão/2017	TOTAL	FONTE DE RECURSO
1721.33.09	Programa Melhoria do Acesso e da Qualidade - PMAQ 20.604,00	21.267,45	21.952,26	22.659,12	86.482,83	50-PMAQ	
1721.33.10	Compensação das Especificidades Regionais - CER 24.099,89	24.875,91	25.676,91	26.503,71	101.156,42	70-CER - COMP. ESPEC. REG.	
1721.33.11	Piso Estratégico - Gerenciamento de Risco de VS - PFVISA 26.955,39	27.823,35	28.719,26	29.644,02	113.142,02	70-CER - COMP. ESPEC. REG.	
1721.33.12	Piso Estratégico - Gerenc. de Risco de VS - Prod. e Serviços 10.542,91	10.882,39	11.232,80	11.594,50	44.252,60	70-CER - COMP. ESPEC. REG.	
1721.33.13	Gerenciamento das Campanhas Vacinais 20.000,00	20.644,00	21.308,74	21.994,88	83.947,62	70-CER - COMP. ESPEC. REG.	
1721.33.14	Incentivo de Qualificação das Ações da Dengue 15.000,00	15.483,00	15.981,55	16.496,16	62.960,71	70-CER - COMP. ESPEC. REG.	
1721.33.15	Estruturação Tecnológica da Vigilância em Saúde 15.000,00	15.483,00	15.981,55	16.496,16	62.960,71	70-CER - COMP. ESPEC. REG.	
1721.33.99	Outras Transf. de Recursos do SUS 18.782,92	19.387,73	20.012,01	20.656,40	78.839,06	10-FUS	
1721.34.00	TRANSFERÊNCIAS DE RECURSOS DO FUNDO NACIONAL DE ASSISTÊNCIA 266.879,85	275.473,38	284.343,62	293.499,48	1.120.196,33	04-GOV. FEDERAL	
1721.34.01	Transferências do PSE MCC - PVMC 24.240,00	25.020,53	25.826,19	26.657,79	101.744,51	11-PSF	
1721.34.02	Transferências do PSB - PBT Família / Infância 6.248,55	6.449,75	6.657,43	6.871,80	26.227,53	47-SERSE	
1721.34.03	Transferências do PBV 63.000,00	65.028,60	67.122,52	69.283,87	264.434,99	48-ASS TEC	
1721.34.04	Transferências do PBF 55.750,45	57.545,61	59.398,58	61.311,21	234.005,85	12-PACS	
1721.34.05	Transferências do PSB ao Jovem - Projovem 30.451,50	31.432,04	32.444,15	33.488,85	127.816,54	31-PROJOVEM	
1721.34.06	Transferências do PSB MC ao Idoso - PBT Idoso 11.195,70	11.556,20	11.928,31	12.312,40	46.992,61	12-PACS	
1721.34.07	Transferências do IGD/Bolsa Família 36.239,16	37.406,06	38.610,54	39.853,80	152.109,56	52-SMS	
1721.34.08	Transferências do BPC 1.060,50	1.094,65	1.129,90	1.166,28	4.451,33	07-FMAS	
1721.34.09	Transferências do IGD/SUAS 28.593,99	29.514,72	30.465,09	31.446,07	120.019,87	54-BLVGS	
1721.34.99	Outras Transferências de Recursos do FNAS 10.100,00	10.425,22	10.760,91	11.107,41	42.393,54	13-AFB/MS	
1721.35.00	TRANSFERÊNCIAS DE RECURSOS DO FUNDO NACIONAL DO 362.192,80	373.855,40	385.893,54	398.319,31	1.520.261,05	13-AFB/MS	
1721.35.01	Transferências do QSE 60.904,84	62.865,98	64.890,26	66.979,73	255.640,81	30-BRALF	
1721.35.02	Transferências do PDDE 37.319,00	38.520,67	39.761,04	41.041,35	156.642,06	27-CONVENIO ESTADUAL	
1721.35.03	Transferências do PNAE 86.536,80	89.323,28	92.199,49	95.168,31	363.227,88	36-ITCMD	

GENIVALDO SANTOS IRINEU
 PREFEITO MUNICIPAL

ANA CRISTINA MENDES BARROS
 CRC 5.748/PI

CÓDIGO	DESCRIÇÃO DA RECEITA		Previsão/2016	Previsão/2017	TOTAL	FONTE DE RECURSO
	Previsão/2014	Previsão/2015				
1721.35.04	Transferências do PNAT					
	149.203,16	154.007,50	158.966,54	164.085,26	626.262,46	07-FMAS
1721.35.05	Transferências do BRALF					
	12.599,50	13.005,20	13.423,97	13.856,22	52.884,89	42-SNA
1721.35.06	Transferências do PNAC					
	5.529,50	5.707,55	5.891,33	6.081,03	23.209,41	05-PPI/ECD
1721.35.99	Outras Transf. de Recursos do FNDE					
	10.100,00	10.425,22	10.760,91	11.107,41	42.393,54	13-APB/MS
1721.36.00	Transferência Financeira do ICMS Des. L.C n° 87/96					
	1.081,75	1.116,58	1.152,53	1.189,64	4.540,50	03-ICMS EXP.
1721.99.00	Outras Transferências da União					
	20.321,43	20.975,78	21.651,20	22.348,37	85.296,78	13-APB/MS
1722.00.00	TRANSFERÊNCIAS DOS ESTADOS					
	485.886,86	501.532,43	517.681,78	534.351,13	2.039.452,20	24-BBAJ
1722.01.00	PARTICIPAÇÃO NA RECEITA DOS ESTADOS					
	436.530,29	450.586,57	465.095,46	480.071,53	1.832.283,85	24-BBAJ
1722.01.01	Cota-Parte do ICMS					
	398.109,83	410.928,97	424.160,88	437.818,86	1.671.018,54	02-ICMS
1722.01.02	Cota-Parte do IPVA					
	12.127,93	12.518,45	12.921,54	13.337,61	50.905,53	23-PBT
1722.01.04	Cota-Parte do IPI Exportação					
	275,45	284,32	293,48	302,93	1.156,18	39-AFM
1722.01.05	Cota-Parte do ITCMD					
	174,45	180,07	185,87	191,86	732,25	55-PAB/REPASSE FMS
1722.01.13	Cota-Parte de Cont.de Inter.do Dom.Econômico-CIDE					
	25.842,63	26.674,76	27.533,69	28.420,27	108.471,35	26-PNAE
1722.33.00	TRANSFERÊNCIA DE RECURSOS DO ESTADO PARA PROGRAMAS DE SAÚDE					
	32.648,01	33.699,28	34.784,40	35.904,46	137.036,15	00-R. PROPRIA
1722.33.01	Transf. de Rec. do Estado para Programas de Saúde					
	32.648,01	33.699,28	34.784,40	35.904,46	137.036,15	00-R. PROPRIA
1722.99.00	OUTRAS TRANSFERENCIAS DOS ESTADOS					
	16.708,56	17.246,58	17.801,92	18.375,14	70.132,20	24-BBAJ
1722.99.01	Demais Transferências do Estado					
	16.708,56	17.246,58	17.801,92	18.375,14	70.132,20	00-R. PROPRIA
1724.00.00	TRANSFERÊNCIAS MULTIGOVERNAMENTAIS					
	3.531.276,15	3.644.983,25	3.762.351,71	3.883.499,43	14.822.110,54	40-FUNDEB 40%
1724.01.00	TRANSFERÊNCIAS DE RECURSOS DO FUNDO DE MANUTENÇÃO E					
	2.507.198,78	2.587.930,59	2.671.261,95	2.757.276,58	10.523.667,90	40-FUNDEB 40%
1724.01.01	Transferência do Fundeb - Parcela do FPM					
	1.661.089,33	1.714.576,41	1.769.785,77	1.826.772,87	6.972.224,38	60-FUNDEB 60%
1724.01.02	Transferência do Fundeb - Parcela da LC 87/96					
	2.233,30	2.305,21	2.379,44	2.456,06	9.374,01	40-FUNDEB 40%
1724.01.03	Transferência do Fundeb - Parcela do ICMS					
	784.348,34	809.604,36	835.673,62	862.582,31	3.292.208,63	40-FUNDEB 40%
1724.01.04	Transferência do Fundeb - Parcela do IPI/EXPORT.					
	512,13	528,62	545,64	563,21	2.149,60	40-FUNDEB 40%

GENIVALDO SANTOS IRINEU
 PREFEITO MUNICIPAL

ANA CRISTINA MENDES BARROS
 CRC 5.748/PI

CÓDIGO	DESCRIÇÃO DA RECEITA	Previsão/2014	Previsão/2015	Previsão/2016	Previsão/2017	TOTAL	FONTE DE RECURSO
1724.01.05	Transferência do Fundeb - Parcela do ITR	698,36	720,85	744,06	768,02	2.931,29	40-FUNDEB 40%
1724.01.06	Transferência do Fundeb - Parcela do IPVA	54.867,25	56.633,98	58.457,59	60.339,92	230.298,74	40-FUNDEB 40%
1724.01.07	Transferência do Fundeb - Parcela do ITCMD	3.450,07	3.561,16	3.675,83	3.794,19	14.481,25	40-FUNDEB 40%
1724.02.00	Complementação do Fundeb	1.024.077,37	1.057.052,66	1.091.089,76	1.126.222,85	4.298.442,64	40-FUNDEB 40%
1760.00.00	TRANSFERÊNCIAS DE CONVÊNIOS	171.898,00	171.807,63	177.339,85	183.050,17	704.095,65	13-APB/MS
1761.00.00	TRANSFERÊNCIAS DE CONVÊNIOS DA UNIÃO E DE SUAS ENTIDADES	98.980,00	102.167,16	105.456,96	108.852,66	415.456,78	13-APB/MS
1761.01.00	Conv.da União para Prog. do Sistema Unico de Saúde	10.100,00	10.425,22	10.760,91	11.107,41	42.393,54	13-APB/MS
1761.02.00	Convênios da União para Programas da Educação	18.180,00	18.765,40	19.369,65	19.993,35	76.308,40	13-APB/MS
1761.03.00	Convênios da União para Programas da Ass. Social	5.050,00	5.212,61	5.380,46	5.553,71	21.196,78	13-APB/MS
1761.04.00	Convênios da União para Programa de Combate a Fome	5.050,00	5.212,61	5.380,46	5.553,71	21.196,78	13-APB/MS
1761.05.00	Convênios da União para Prog. de Saneamento Básico	30.300,00	31.275,66	32.282,74	33.322,24	127.180,64	13-APB/MS
1761.99.00	Outras Transferências de Convênios da União	30.300,00	31.275,66	32.282,74	33.322,24	127.180,64	13-APB/MS
1762.00.00	TRANSFERÊNCIA DE CONVÊNIOS DOS ESTADOS E DO DISTRITO FEDERAL	72.918,00	69.640,47	71.882,89	74.197,51	288.638,87	00-R. PROPRIA
1762.01.00	Conv.do Estado para Prog.do Sistema Unico de Saúde	15.150,00	15.637,83	16.141,37	16.661,12	63.590,32	00-R. PROPRIA
1762.02.00	Convênios do Estado para Programas da Educação	10.100,00	10.425,22	10.760,91	11.107,41	42.393,54	00-R. PROPRIA
1762.03.00	Convênios do Estado para Programas de Ass. Social	5.050,00	5.212,61	5.380,46	5.553,71	21.196,78	00-R. PROPRIA
1762.04.00	Convênios do Estado para Programas da Agricultura	10.100,00	10.425,22	10.760,91	11.107,41	42.393,54	00-R. PROPRIA
1762.99.00	Outras Transferências de Convênios do Estado	32.518,00	27.939,59	28.839,24	29.767,86	119.064,69	00-R. PROPRIA
1900.00.00	OUTRAS RECEITAS CORRENTES	21.210,00	21.892,96	22.597,88	23.325,50	89.026,34	00-R. PROPRIA
1910.00.00	MULTAS E JUROS DE MORA	2.020,00	2.085,04	2.152,16	2.221,44	8.478,64	00-R. PROPRIA
1911.00.00	MULTAS E JUROS DE MORA DOS TRIBUTOS	1.010,00	1.042,52	1.076,08	1.110,72	4.239,32	00-R. PROPRIA
1911.02.00	MULTAS E JUROS DE MORA - IMPOSTO DE RENDA E PROVENTOS QUALQU	252,50	260,63	269,02	277,68	1.059,83	00-R. PROPRIA
1911.02.03	Multas e Juros de Mora do Imposto sobre a Renda Re	252,50	260,63	269,02	277,68	1.059,83	00-R. PROPRIA

GENIVALDO SANTOS IRINEU
 PREFEITO MUNICIPAL


ANA CRISTINA MENDES BARROS
 CRC: 5.748/PI


CÓDIGO	DESCRIÇÃO DA RECEITA	Previsão/2014	Previsão/2015	Previsão/2016	Previsão/2017	TOTAL	FONTE DE RECURSO
1911.38.00	Multa e Juros de Mora - IPTU	252,50	260,63	269,02	277,68	1.059,83	00-R. PRÓPRIA
1911.39.00	Multa e Juros de Mora - ITBI	252,50	260,63	269,02	277,68	1.059,83	00-R. PRÓPRIA
1911.40.00	Multa e Juros de Mora - ISS	252,50	260,63	269,02	277,68	1.059,83	00-R. PRÓPRIA
1913.00.00	MULTA E JUROS DE MORA DA DÍVIDA ATIVA DOS TRIBUTOS	1.010,00	1.042,52	1.076,08	1.110,72	4.239,32	00-R. PRÓPRIA
1913.02.00	MULTAS E JUROS DE MORA DA DÍVIDA ATIVA DO IMPOSTO SOBRE A RE	252,50	260,63	269,02	277,68	1.059,83	00-R. PRÓPRIA
1913.02.01	Multas e Juros de Mora da Dívida Ativa do Imposto	252,50	260,63	269,02	277,68	1.059,83	00-R. PRÓPRIA
1913.11.00	Multas e Juros de Mora da Dívida Ativa - IPTU	252,50	260,63	269,02	277,68	1.059,83	00-R. PRÓPRIA
1913.12.00	Multas e Juros de Mora da Dívida Ativa - ITBI	252,50	260,63	269,02	277,68	1.059,83	00-R. PRÓPRIA
1913.13.00	Multas e Juros de Mora da Dívida Ativa - ISS	252,50	260,63	269,02	277,68	1.059,83	00-R. PRÓPRIA
1920.00.00	INDENTIZAÇÕES E RESTITUIÇÕES	10.100,00	10.425,22	10.760,91	11.107,41	42.393,54	
1922.00.00	RESTITUIÇÕES	10.100,00	10.425,22	10.760,91	11.107,41	42.393,54	
1922.99.00	Outras Restituições	10.100,00	10.425,22	10.760,91	11.107,41	42.393,54	00-R. PRÓPRIA
1930.00.00	RECEITA DA DÍVIDA ATIVA	1.010,00	1.042,52	1.076,08	1.110,72	4.239,32	00-R. PRÓPRIA
1931.00.00	RECEITA DA DÍVIDA ATIVA TRIBUTÁRIA	1.010,00	1.042,52	1.076,08	1.110,72	4.239,32	00-R. PRÓPRIA
1931.01.00	RECEITA DA DÍVIDA ATIVA DO IMPOSTO SOBRE A RENDA E PROVENTOS	252,50	260,63	269,02	277,68	1.059,83	00-R. PRÓPRIA
1931.01.01	Receita da Dívida Ativa do Imposto sobre a Renda d	252,50	260,63	269,02	277,68	1.059,83	00-R. PRÓPRIA
1931.11.00	Receita da Dívida Ativa - IPTU	252,50	260,63	269,02	277,68	1.059,83	00-R. PRÓPRIA
1931.12.00	Receita da Dívida Ativa - ITBI	252,50	260,63	269,02	277,68	1.059,83	00-R. PRÓPRIA
1931.13.00	Receita da Dívida Ativa - ISS	252,50	260,63	269,02	277,68	1.059,83	00-R. PRÓPRIA
1990.00.00	RECEITAS DIVERSAS	8.080,00	8.340,18	8.608,73	8.885,93	33.914,84	00-R. PRÓPRIA
1990.99.00	Outras Receitas	8.080,00	8.340,18	8.608,73	8.885,93	33.914,84	00-R. PRÓPRIA
2000.00.00	RECEITAS DE CAPITAL	2.277.810,83	2.356.781,83	2.432.670,20	2.511.002,17	9.578.265,03	00-R. PRÓPRIA
2100.00.00	OPERAÇÃO DE CRÉDITO	20.200,00	20.850,44	21.521,82	22.214,82	84.787,08	00-R. PRÓPRIA

GENIVALDO SÁVIO IRINEU
 PREFEITO MUNICIPAL

ANA CRISTINA MENDES BARROS
 CRZ: 5.748/PI

CÓDIGO	DESCRIÇÃO DA RECEITA	Previsão/2014	Previsão/2015	Previsão/2016	Previsão/2017	TOTAL	FONTE DE RECURSO
2110.00.00	Operações de Créditos Internas	10.100,00	10.425,22	10.760,91	11.107,41	42.393,54	00-R. PROPRIA
2120.00.00	Operações de Créditos Externas	10.100,00	10.425,22	10.760,91	11.107,41	42.393,54	00-R. PROPRIA
2200.00.00	ALIENAÇÃO DE BENS	25.250,00	26.063,05	26.902,28	27.768,53	105.983,86	00-R. PROPRIA
2210.00.00	Alienação de Bens Móveis	10.100,00	10.425,22	10.760,91	11.107,41	42.393,54	00-R. PROPRIA
2220.00.00	Alienação de Bens Imóveis	15.150,00	15.637,83	16.141,37	16.661,12	63.590,32	00-R. PROPRIA
2400.00.00	TRANSFERÊNCIAS DE CAPITAL	2.217.210,83	2.294.230,51	2.368.104,73	2.444.357,70	9.323.903,77	13-AFB/MS
2420.00.00	TRANSFERÊNCIAS INTERGOVERNAMENTAIS	20.810,63	21.480,73	22.172,41	22.886,36	87.350,13	61-CONV. SUS
2421.00.00	TRANSFERÊNCIAS DA UNIÃO	20.810,63	21.480,73	22.172,41	22.886,36	87.350,13	61-CONV. SUS
2421.01.00	Transf. de Recursos do Sistema Único de Saúde - SUS	20.810,63	21.480,73	22.172,41	22.886,36	87.350,13	61-CONV. SUS
2470.00.00	TRANSFERÊNCIAS DE CONVÊNIOS	2.196.400,20	2.272.749,78	2.345.932,32	2.421.471,34	9.236.553,64	13-AFB/MS
2471.00.00	TRANSFERÊNCIA DE CONVÊNIOS DA UNIÃO E DE SUAS ENTIDADES	1.974.554,61	2.043.760,76	2.109.569,85	2.177.497,99	8.305.383,21	13-AFB/MS
2471.01.00	Conv.da União para Prog. do Sistema Único de Saúde	101.000,00	104.252,20	107.609,12	111.074,13	423.935,45	13-AFB/MS
2471.02.00	Convênio da União para Programas da Educação	151.500,00	156.378,30	161.413,68	166.611,20	635.903,18	13-AFB/MS
2471.03.00	Convênio da União para Prog. de Saneamento Básico	747.400,00	771.466,28	796.307,49	821.948,59	3.137.122,36	13-AFB/MS
2471.04.00	Convênio da União para Programas do Meio Ambiente	101.000,00	104.252,20	107.609,12	111.074,13	423.935,45	13-AFB/MS
2471.05.00	Conv. da União p/Prog. de Infra-Est. em Transporte	101.000,00	104.252,20	107.609,12	111.074,13	423.935,45	13-AFB/MS
2471.99.00	Outras Transferências de Convênios da União	772.654,61	803.159,58	829.021,32	855.715,81	3.260.551,32	13-AFB/MS
2472.00.00	TRANSFERÊNCIAS DE CONVÊNIOS DOS ESTADOS E DO DISTRITO FEDERA	221.845,59	228.989,02	236.362,47	243.973,35	931.170,43	24-BBAJ
2472.01.00	Conv.do Estado para Prog.do Sistema Único de Saúde	20.705,00	21.371,70	22.059,87	22.770,20	86.906,77	24-BBAJ
2472.02.00	Convênio do Estado para Programas da Educação	20.705,00	21.371,70	22.059,87	22.770,20	86.906,77	24-BBAJ
2472.03.00	Convênio do Estado para Prog. de Saneamento Básico	50.500,00	52.126,10	53.804,56	55.537,07	211.967,73	24-BBAJ
2472.04.00	Convênio do Estado para Programas do Meio Ambiente	25.250,00	26.063,05	26.902,28	27.768,53	105.983,86	24-BBAJ
2472.05.00	Conv. do Estado p/Prog.de Infra-Est. em Transporte	40.400,00	41.700,88	43.043,65	44.429,66	169.574,19	24-BBAJ


 GENIVALDO SANTOS TRINEU
 PREFEITO MUNICIPAL


 ANA CRISTINA MENDES BARROS
 CRC: 5.748/PI

CÓDIGO	DESCRIÇÃO DA RECEITA	Previsão/2014	Previsão/2015	Previsão/2016	Previsão/2017	TOTAL	FONTE DE RECURSO
2472.99.00	Outras Transferências de Convênios do Estado	64.285,59	66.355,59	68.492,24	70.697,69	269.831,11	24-BBAJ
2500.00.00	OUTRAS RECEITAS DE CAPITAL	15.150,00	15.637,83	16.141,37	16.661,12	63.590,32	00-R. PROPRIA
2590.00.00	Outras Receitas	15.150,00	15.637,83	16.141,37	16.661,12	63.590,32	00-R. PROPRIA
91000.00.00	DEDUÇÃO DE RECEITAS CORRENTES	-1.160.568,18	-1.197.938,47	-1.236.512,09	-1.276.327,78	-4.871.346,52	00-R. PROPRIA
91700.00.00	DEDUÇÃO DE TRANSFERENCIAS CORRENTES	-1.160.568,18	-1.197.938,47	-1.236.512,09	-1.276.327,78	-4.871.346,52	00-R. PROPRIA
91720.00.00	DEDUÇÃO DE TRANSFERENCIAS INTERGOVERNAMENTAIS	-1.160.568,18	-1.197.938,47	-1.236.512,09	-1.276.327,78	-4.871.346,52	00-R. PROPRIA
91721.00.00	DEDUÇÃO DE TRANSFERENCIAS DA UNIÃO	-1.078.430,64	-1.113.156,11	-1.148.999,74	-1.185.997,53	-4.526.584,02	00-R. PROPRIA
91721.01.00	DEDUÇÃO DAS RECEITAS DE TRANSFERÊNCIAS DA UNIÃO	-1.078.214,29	-1.112.932,79	-1.148.769,23	-1.185.759,60	-4.525.675,91	-
91721.01.02	Dedução de Receita para Formação do Fundeb - FPM	-1.077.828,92	-1.112.535,01	-1.148.358,64	-1.185.335,79	-4.524.058,36	01-FPM
91721.01.05	Dedução de Receita para Formação do Fundeb - ITR	-385,37	-397,78	-410,59	-423,81	-1.617,55	20-ITR
91721.36.00	Dedução de Receita para a Formação do Fundeb - ICMS	-216,35	-223,32	-230,51	-237,93	-908,11	03-ICMS EXP.
91722.00.00	DEDUÇÃO DE TRANSFERÊNCIAS DOS ESTADOS	-82.137,54	-84.782,36	-87.512,35	-90.330,25	-344.762,50	02-ICMS
91722.01.00	DEDUÇÃO DAS RECEITAS DE TRANSFERÊNCIA DOS ESTADOS	-82.137,54	-84.782,36	-87.512,35	-90.330,25	-344.762,50	-
91722.01.01	Dedução de Receita para Formação do Fundeb - ICMS	-79.621,97	-82.185,80	-84.832,18	-87.563,78	-334.203,73	02-ICMS
91722.01.02	Dedução de Receita para Formação do Fundeb - IPVA	-2.425,59	-2.503,69	-2.584,31	-2.667,52	-10.181,11	15-IPVA
91722.01.04	Dedução de Receita para Formação do Fundeb - IPI EXP.	-55,09	-56,86	-58,69	-60,58	-231,22	29-IPI EXP.
91722.01.05	Dedução de Receita para Formação do Fundeb - ITCMD	-34,89	-36,01	-37,17	-38,37	-146,44	36-ITCMD
		12.707.210,78	13.116.382,97	13.538.730,40	13.974.677,47	53.337.001,62	

GENIVALDO SILVA LINS
 PREFEITO MUNICIPAL

ANA CRISTINA MENDES BARROS
 CRC: 5.748/PI

PROGRAMA: 0001 - AÇÃO LEGISLATIVA
 OBJETIVO: AÇÕES DO LEGISLATIVO

Orgão: 01.00.00 - CÂMARA MUNICIPAL
 Unidade Orcamentária: 01.01. - CÂMARA MUNICIPAL

AÇÃO (Projeto/Atividade): 1.001 - REEQUIPAR A CÂMARA MUNICIPAL
 Produto: EQUIPAMENTOS
 Unidade de medida: UND
 Metas Qualitativas: ADQUIRIR EQUIPAMENTO PARA A CÂMARA MUNICIPAL

Ano	Meta	Valor Ano	Meta	Valor Ano	Meta	Valor Ano	Meta	Valor	Total Meta	Valor total
2014-	1	5.000,00 2015-	1	5.212,56 2016-	1	5.380,30 2017-	1	5.553,69	4	21.146,55

AÇÃO (Projeto/Atividade): 1.002 - AQUISIÇÃO DE VEÍCULOS
 Produto: VEÍCULOS
 Unidade de medida: UND
 Metas Qualitativas: ADQUIRIR VEÍCULO PARA A CÂMARA MUNICIPAL

Ano	Meta	Valor Ano	Meta	Valor Ano	Meta	Valor Ano	Meta	Valor	Total Meta	Valor total
2014-	1	0,00 2015-	1	36.488,27 2016-	1	37.663,19 2017-	1	38.875,94	4	113.027,40

AÇÃO (Projeto/Atividade): 1.003 - REFORMA E AMPLIAÇÃO DO PRÉDIO DA CÂMARA MUNICIPAL
 Produto: PRÉDIO
 Unidade de medida: UND
 Metas Qualitativas: REFORMA E AMPLIAR PRÉDIO DA CÂMARA

Ano	Meta	Valor Ano	Meta	Valor Ano	Meta	Valor Ano	Meta	Valor	Total Meta	Valor total
2014-	1	10.000,00 2015-	1	5.212,61 2016-	1	5.380,46 2017-	1	5.553,71	4	26.146,78

AÇÃO (Projeto/Atividade): 1.001 - MANUTENÇÃO ADMINISTRATIVA DA CÂMARA MUNICIPAL
 Produto: ENCARGOS
 Unidade de medida: UND
 Metas Qualitativas: MANTER A ADMINISTRAÇÃO DA CÂMARA

Ano	Meta	Valor Ano	Meta	Valor Ano	Meta	Valor Ano	Meta	Valor	Total Meta	Valor total
2014-	1	393.071,33 2015-	1	377.958,18 2016-	1	390.126,43 2017-	1	402.590,57	4	1.563.846,51

AÇÃO (Projeto/Atividade): 1.004 - CONTRIBUIÇÕES A AVEP
 Produto: TRANSFERÊNCIAS
 Unidade de medida: UND
 Metas Qualitativas: CONTRIBUI COM A AVEP

Ano	Meta	Valor Ano	Meta	Valor Ano	Meta	Valor Ano	Meta	Valor	Total Meta	Valor total
2014-	1	5.050,00 2015-	1	5.212,61 2016-	1	5.380,46 2017-	1	5.553,71	4	21.196,78

PROGRAMA: 0001 - AÇÃO LEGISLATIVA
 OBJETIVO: AÇÕES DO LEGISLATIVO

AÇÃO (Projeto/Atividade): 2.007 - ENCARGOS COM ACESSORIA JURÍDICA
 Produto: ENCARGOS TRABALHISTAS
 Unidade de medida: UND
 Metas Qualitativas: ENCARGOS COM ACESSORIA JURÍDICA


Ano	Meta	Valor Ano	Meta	Valor Ano	Meta	Valor Ano	Meta	Valor	Total Meta	Valor total
2014-	1	11.500,00 2015-	1	8.209,86 2016-	1	8.474,22 2017-	1	8.747,09	4	36.931,17


PROGRAMA: 0002 - ADMINISTRAÇÃO
 OBJETIVO: PROMOVER, GARANTIR UMA ADMINISTRAÇÃO ABERTA E PARTICIPATIVA COM A POPULAR.

Orgão: 02.00.00 - PREFEITURA MUNICIPAL DE SÃO FCO DE ASSIS DO PIAUÍ
 Unidade Orcamentária: 02.01. - GABINETE DO PREFEITO

AÇÃO (Projeto/Atividade): 1.003 - AQUISIÇÃO DE EQUIPAMENTOS P/GAB. DO PREFEITO
 Produto: EQUIPAMENTOS
 Unidade de medida: UND
 Metas Qualitativas: ADQUIRIR EQUIPAMENTO PARA GABINETE DO PREFEITO

Ano	Meta	Valor Ano	Meta	Valor Ano	Meta	Valor Ano	Meta	Valor	Total Meta	Valor total
2014-	1	10.100,00 2015-	1	10.425,22 2016-	1	10.760,91 2017-	1	11.107,41	4	42.393,54


 GENIVALDO SANTOS BARRETO
 PREFEITO MUNICIPAL


 ANA CRISTINA MENDES BARROS
 CPF: 5.748/P1

PROGRAMA: 0002 - ADMINISTRAÇÃO
 OBJETIVO: PROMOVER, GARANTIR UMA ADMINISTRAÇÃO ABERTA E PARTICIPATIVA COM A POPULAR.

AÇÃO (Projeto/Atividade): 1.014 - AQUISIÇÃO DE VEÍCULOS
 Produto: VEÍCULO
 Unidade de medida: UND
 Metas Qualitativas: ADQUIRIR VEÍCULO PARA GABINETE

Ano	Meta	Valor Ano	Meta	Valor Ano	Meta	Valor Ano	Meta	Valor Ano	Total Meta	Valor total
2014-	1	50.500,00 2015-	1	52.126,10 2016-	1	53.804,56 2017-	1	55.537,07	4	211.967,73

AÇÃO (Projeto/Atividade): 2.002 - CONTRIBUIÇÕES A ENTIDADES
 Produto: CONTRIBUIÇÕES
 Unidade de medida: UND
 Metas Qualitativas: CONTRIBUIR A ENTIDADES

Ano	Meta	Valor Ano	Meta	Valor Ano	Meta	Valor Ano	Meta	Valor Ano	Total Meta	Valor total
2014-	1	20.200,00 2015-	1	20.850,44 2016-	1	21.521,82 2017-	1	22.214,82	4	84.787,08

AÇÃO (Projeto/Atividade): 2.008 - ENCARGOS COM ASSESSORIA JURIDICA
 Produto: ENCARGOS
 Unidade de medida: UND
 Metas Qualitativas: ENCARGOS COM A ASSESSORIA JURIDICA

Ano	Meta	Valor Ano	Meta	Valor Ano	Meta	Valor Ano	Meta	Valor Ano	Total Meta	Valor total
2014-	1	66.155,00 2015-	1	68.285,19 2016-	1	70.483,97 2017-	1	72.753,55	4	277.677,71

AÇÃO (Projeto/Atividade): 2.009 - MANUTENÇÃO DO GABINETE DO PREFEITO
 Produto: ENCARGOS
 Unidade de medida: UND
 Metas Qualitativas: MANTER O GABINETE DO PREFEITO

Ano	Meta	Valor Ano	Meta	Valor Ano	Meta	Valor Ano	Meta	Valor Ano	Total Meta	Valor total
2014-	1	248.943,80 2015-	1	256.856,57 2016-	1	265.127,35 2017-	1	273.664,45	4	1.044.492,17

AÇÃO (Projeto/Atividade): 2.012 - ADMINISTRAÇÃO DA JUNTA DO SERVIÇO MILITAR
 Produto: ENCARGOS
 Unidade de medida: UND
 Metas Qualitativas: ADMINISTRAÇÃO DA JUNTA DO SERVIÇO MILITAR

Ano	Meta	Valor Ano	Meta	Valor Ano	Meta	Valor Ano	Meta	Valor Ano	Total Meta	Valor total
2014-	1	11.312,16 2015-	1	11.676,41 2016-	1	12.052,39 2017-	1	12.440,48	4	47.481,44

AÇÃO (Projeto/Atividade): 2.019 - ENCARGOS COM SEGURANÇA PÚBLICA
 Produto: SEGURANÇA PÚBLICA
 Unidade de medida: UND
 Metas Qualitativas: ENCARGOS COM SEGURANÇA PÚBLICA

Ano	Meta	Valor Ano	Meta	Valor Ano	Meta	Valor Ano	Meta	Valor Ano	Total Meta	Valor total
2014-	1	2.020,00 2015-	1	2.085,04 2016-	1	2.152,16 2017-	1	2.221,48	4	8.478,70

PROGRAMA: 0002 - ADMINISTRAÇÃO
 OBJETIVO: PROMOVER, GARANTIR UMA ADMINISTRAÇÃO ABERTA E PARTICIPATIVA COM A POPULAR.


Unidade Orcamentária: 02.02. - SECRETARIA MUNICIPAL DE ADMINISTRAÇÃO

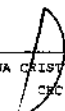
AÇÃO (Projeto/Atividade): 1.004 - AQUISIÇÃO DE EQUIPAMENTOS E MATERIAL PERMANENTE
 Produto: EQUIPAMENTOS
 Unidade de medida: UND
 Metas Qualitativas: REEQUIPAR A SECRETARIA MUNICIPAL DE ADMINISTRAÇÃO

Ano	Meta	Valor Ano	Meta	Valor Ano	Meta	Valor Ano	Meta	Valor Ano	Total Meta	Valor total
2014-	1	25.250,00 2015-	1	26.061,05 2016-	1	26.902,28 2017-	1	27.768,53	4	105.981,86

PROGRAMA: 0002 - ADMINISTRAÇÃO
 OBJETIVO: PROMOVER, GARANTIR UMA ADMINISTRAÇÃO ABERTA E PARTICIPATIVA COM A POPULAR.

AÇÃO (Projeto/Atividade): 2.005 - IDENTIFICAÇÕES ADMINISTRATIVAS E SENTENÇAS JUDICIAIS
 Produto: SENTENÇAS JUDICIAIS
 Unidade de medida: UND


 GENIVALDO SANTOS IRINEU
 PREFEITO MUNICIPAL


 ANA CRISTINA MENDES BARROS
 CRC: 5.748/PI

Metas Qualitativas.....: INDENIZAÇÃO ADMINISTRATIVAS

Ano	Meta	Valor	Ano	Meta	Valor	Ano	Meta	Valor	Ano	Meta	Valor	Total Meta	Valor total
2014-	1	63.809,82	2015-	1	65.864,50	2016-	1	67.985,34	2017-	1	70.174,47	4	267.834,13

AÇÃO (Projeto/Atividade): 2.006 - REALIZAÇÃO DE CONCURSOS PÚBLICOS

Produto.....: CONCURSOS
 Unidade de medida.....: UND
 Metas Qualitativas.....: REALIZAR CONCURSOS PÚBLICOS

Ano	Meta	Valor	Ano	Meta	Valor	Ano	Meta	Valor	Ano	Meta	Valor	Total Meta	Valor total
2014-	1	1.515,80	2015-	1	1.563,78	2016-	1	1.614,13	2017-	1	1.666,10	4	6.359,81

AÇÃO (Projeto/Atividade): 2.017 - MANUTENÇÃO DA SECRETARIA DE ADMINISTRAÇÃO

Produto.....: ENCARGOS
 Unidade de medida.....: UND
 Metas Qualitativas.....: MANTER A SECRETARIA DE ADMINISTRAÇÃO

Ano	Meta	Valor	Ano	Meta	Valor	Ano	Meta	Valor	Ano	Meta	Valor	Total Meta	Valor total
2014-	1	701.681,76	2015-	1	724.275,91	2016-	1	747.597,59	2017-	1	771.670,23	4	2.945.225,49

AÇÃO (Projeto/Atividade): 2.020 - MANUTENÇÃO DO DEPTO DE MATERIAL E PATRIMONIO

Produto.....: SERVIÇOS DE MANUTENÇÃO
 Unidade de medida.....: UND
 Metas Qualitativas.....: MANTER DEPTO DE MATERIAL E PATRIMONIO

Ano	Meta	Valor	Ano	Meta	Valor	Ano	Meta	Valor	Ano	Meta	Valor	Total Meta	Valor total
2014-	1	4.141,00	2015-	1	4.274,34	2016-	1	4.411,97	2017-	1	4.554,04	4	17.381,35

AÇÃO (Projeto/Atividade): 2.021 - TREINAMENTO E CAPACITAÇÃO DE SERVIDORES MUNICIPAIS

Produto.....: TREINAMENTO E CAPACITAÇÃO
 Unidade de medida.....: UND
 Metas Qualitativas.....: TREINAR E CAPACITAR SERVIDORES PÚBLICOS

Ano	Meta	Valor	Ano	Meta	Valor	Ano	Meta	Valor	Ano	Meta	Valor	Total Meta	Valor total
2014-	1	3.181,50	2015-	1	3.283,94	2016-	1	3.389,68	2017-	1	3.498,83	4	13.353,95

AÇÃO (Projeto/Atividade): 2.035 - ENCARGOS COM OBRIGAÇÕES PATRONAIS

Produto.....: ENCARGOS SOCIAIS
 Unidade de medida.....: UND
 Metas Qualitativas.....: ENCARGOS COM OBRIGAÇÕES PATRONAIS

Ano	Meta	Valor	Ano	Meta	Valor	Ano	Meta	Valor	Ano	Meta	Valor	Total Meta	Valor total
2014-	1	395.251,09	2015-	1	407.978,18	2016-	1	421.115,08	2017-	1	434.574,99	4	1.659.019,34

AÇÃO (Projeto/Atividade): 2.037 - ENCARGOS COM INATIVOS E PENSIONISTAS

Produto.....: ENCARGOS
 Unidade de medida.....: UND
 Metas Qualitativas.....: ENCARGOS COM INATIVOS E PENSIONISTAS

Ano	Meta	Valor	Ano	Meta	Valor	Ano	Meta	Valor	Ano	Meta	Valor	Total Meta	Valor total
2014-	1	10.100,00	2015-	1	10.425,22	2016-	1	10.760,91	2017-	1	11.107,41	4	42.393,54

PROGRAMA: 0002 - ADMINISTRAÇÃO

OBJETIVO: PROMOVER, GARANTIR UMA ADMINISTRAÇÃO ABERTA E PARTICIPATIVA COM A POPULAR.

AÇÃO (Projeto/Atividade): 2.067 - ENCARGOS COM PASEP

Produto.....: CONTRIBUIÇÕES
 Unidade de medida.....: UND
 Metas Qualitativas.....: ENCARGOS COM PASEP

Ano	Meta	Valor	Ano	Meta	Valor	Ano	Meta	Valor	Ano	Meta	Valor	Total Meta	Valor total
2014-	1	32.825,44	2015-	1	33.882,42	2016-	1	34.973,43	2017-	1	36.099,57	4	137.780,86


PROGRAMA: 0002 - ADMINISTRAÇÃO

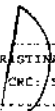
OBJETIVO: PROMOVER, GARANTIR UMA ADMINISTRAÇÃO ABERTA E PARTICIPATIVA COM A POPULAR.

Unidade Orçamentária: 02.02.01 - DEPARTAMENTO MUNICIPAL DE OBRAS

AÇÃO (Projeto/Atividade): 2.039 - MANUTENÇÃO DO DEPARTAMENTO DE ESTRADAS

Produto.....: DNER
 Unidade de medida.....: UND


 GENIVALDO MENDES CARNEIRO
 PREFEITO MUNICIPAL


 ANA CRISTINA MOUSA BARROS
 CRC: 5.748/PI

Ano	Meta	Valor Ano	Meta	Valor Ano	Meta	Valor Ano	Meta	Valor	Total Meta	Valor total
2014-	1	11.110,00 2015-	1	11.467,74 2016-	1	11.837,00 2017-	1	12.218,15	4	46.632,89

Unidade Orcamentaria: 02.03. - SECRETARIA MUNICIPAL DE FINANÇAS

AÇÃO (Projeto/Atividade): 1.072 - AQUISIÇÃO DE EQUIPAMENTOS E MATERIAL PERMANENTE
 Produto..... EQUIPAMENTOS
 Unidade de medida..... UND
 Metas Qualitativas..... ADQUIRIR EQUIPAMENTOS E MATERIAL PERMANENTE

Ano	Meta	Valor Ano	Meta	Valor Ano	Meta	Valor Ano	Meta	Valor	Total Meta	Valor total
2014-	1	10.605,08 2015-	1	10.946,48 2016-	1	11.298,96 2017-	1	11.662,79	4	44.513,23

AÇÃO (Projeto/Atividade): 1.010 - PUBLICAÇÃO DE ATOS DO PODER EXECUTIVO
 Produto..... ATOS DO PODER EXECUTIVO
 Unidade de medida..... UND
 Metas Qualitativas..... PUBLICAR ATOS DO PODER EXECUTIVO

Ano	Meta	Valor Ano	Meta	Valor Ano	Meta	Valor Ano	Meta	Valor	Total Meta	Valor total
2014-	1	35.958,42 2015-	1	37.116,28 2016-	1	38.311,42 2017-	1	39.545,05	4	150.931,17

AÇÃO (Projeto/Atividade): 2.011 - ASSINATURAS DE REVISTAS, JORNAIS E INFORMATIVOS
 Produto..... REVISTAS, JORNAIS E INFORMATIVOS
 Unidade de medida..... UND
 Metas Qualitativas..... ASSINATURAS DE REVISTA, JORNAIS E INFORMATIVA

Ano	Meta	Valor Ano	Meta	Valor Ano	Meta	Valor Ano	Meta	Valor	Total Meta	Valor total
2014-	1	2.020,00 2015-	1	2.085,04 2016-	1	2.152,18 2017-	1	2.221,48	4	8.478,70

AÇÃO (Projeto/Atividade): 2.018 - MANUTENÇÃO DA SECRETARIA DE FINANÇAS
 Produto..... ENCARGOS
 Unidade de medida..... UND
 Metas Qualitativas..... MANTER A SECRETARIA DE FINANÇAS

Ano	Meta	Valor Ano	Meta	Valor Ano	Meta	Valor Ano	Meta	Valor	Total Meta	Valor total
2014-	1	53.261,15 2015-	1	54.976,16 2016-	1	56.746,39 2017-	1	58.573,62	4	223.557,32

AÇÃO (Projeto/Atividade): 2.025 - MANUTENÇÃO DOS SERVIÇOS CONTÁBEIS
 Produto..... SERVIÇOS CONTÁBEIS
 Unidade de medida..... UND
 Metas Qualitativas..... MANTER SERVIÇOS CONTÁBEIS

Ano	Meta	Valor Ano	Meta	Valor Ano	Meta	Valor Ano	Meta	Valor	Total Meta	Valor total
2014-	1	99.771,84 2015-	1	102.984,49 2016-	1	106.300,59 2017-	1	109.723,47	4	418.780,39

PROGRAMA: 0002 - ADMINISTRAÇÃO
 OBJETIVO: PROMOVER, GARANTIR UMA ADMINISTRAÇÃO ABERTA E PARTICIPATIVA COM A POPULAR.

AÇÃO (Projeto/Atividade): 2.028 - ENCARGOS COM A AGESPISA
 Produto..... SERVIÇOS DE AGUA E ESGOTO
 Unidade de medida..... UND
 Metas Qualitativas..... ENCARGOS COM A AGESPISA

Ano	Meta	Valor Ano	Meta	Valor Ano	Meta	Valor Ano	Meta	Valor	Total Meta	Valor total
2014-	1	16.160,00 2015-	1	16.680,35 2016-	1	17.217,46 2017-	1	17.771,86	4	67.829,67

PROGRAMA: 0002 - ADMINISTRAÇÃO
 OBJETIVO: PROMOVER, GARANTIR UMA ADMINISTRAÇÃO ABERTA E PARTICIPATIVA COM A POPULAR.

AÇÃO (Projeto/Atividade): 2.036 - ENCARGOS COM A ELETROBRAS
 Produto..... FORNECIMENTO DE ENERGIA ELÉTRICA
 Unidade de medida..... UND
 Metas Qualitativas..... ENCARGOS COM A ELETROBRAS

Ano	Meta	Valor Ano	Meta	Valor Ano	Meta	Valor Ano	Meta	Valor	Total Meta	Valor total
2014-	1	129.500,57 2015-	1	133.670,49 2016-	1	137.974,68 2017-	1	142.417,46	4	543.563,20

GENIVALDO SANTOS
 PREFEITO MUNICIPAL

ANA CRISTINA MENDES BARROS
 CAC: S.748/PI

PROGRAMA: 0002 - ADMINISTRAÇÃO

OBJETIVO: PROMOVER, GARANTIR UMA ADMINISTRAÇÃO ABERTA E PARTICIPATIVA COM A POPULAR.

AÇÃO (Projeto/Atividade): 2.038 - MANUTENÇÃO DO SETOR TRIBUTÁRIO E FISCALIZAÇÃO

Produto: SERVIÇOS DE MANUTENÇÃO

Unidade de medida: UND

Metas Qualitativas: MANTER DO SETOR TRIBUTÁRIO E FISCALIZAR

Ano	Meta	Valor Ano	Meta	Valor Ano	Meta	Valor Ano	Meta	Valor	Total Meta	Valor total
2014-	1	16.508,38 2015-	1	17.039,95 2016-	1	17.588,64 2017-	1	18.184,99	4	69.291,96

AÇÃO (Projeto/Atividade): 2.064 - ENCARGOS COM PARCELAMENTO DE DÍVIDAS

Produto: ENCARGOS

Unidade de medida: UND

Metas Qualitativas: ENCARGOS COM PARCELAMENTO DE DÍVIDAS

Ano	Meta	Valor Ano	Meta	Valor Ano	Meta	Valor Ano	Meta	Valor	Total Meta	Valor total
2014-	1	108.452,57 2015-	1	111.944,74 2016-	1	115.549,36 2017-	1	119.270,05	4	455.216,72

Unidade Orçamentária: 02.08. - CONTROLADORIA GERAL DO MUNICÍPIO - CGM

AÇÃO (Projeto/Atividade): 2.065 - MANUTENÇÃO DA CONTROLADORIA GERAL DO MUNICÍPIO - CGM

Produto: MATERIAIS

Unidade de medida: UND

Metas Qualitativas: MANUTENÇÃO DA CONTROLADORIA GERAL DO MUNICIPAL

Ano	Meta	Valor Ano	Meta	Valor Ano	Meta	Valor Ano	Meta	Valor	Total Meta	Valor total
2014-	1	33.835,00 2015-	1	34.924,49 2016-	1	36.049,06 2017-	1	37.209,84	4	142.018,39

PROGRAMA: 0003 - EDUCAÇÃO, CULTURA E ESPORTES

OBJETIVO: PROMOVER PARCERIA COM O GOVERNO FEDERAL PARA CRIAÇÃO DE ESCOLA DE TEMPO INTEGRAL. VIABILIZAR A CONSTRUÇÃO DE GINÁSIO POLIESPORTIVO. APOIAR A PRÁTICA CULTURA DO MUNICÍPIO. PROMOVER CURSOS DE CAPACITAÇÃO AOS PROFESSORES.

Unidade Orçamentária: 02.04. - SECRETARIA MUNICIPAL DE EDUCAÇÃO

AÇÃO (Projeto/Atividade): 1.005 - CONSTRUÇÃO E REFORMA DE ESTÁDIO

Produto: ESTÁDIO

Unidade de medida: UND

Metas Qualitativas: CONSTRUIR E REFORMA O ESTÁDIO MUNICIPAL

Ano	Meta	Valor Ano	Meta	Valor Ano	Meta	Valor Ano	Meta	Valor	Total Meta	Valor total
2014-	1	35.350,00 2015-	1	36.488,27 2016-	1	37.663,19 2017-	1	38.875,94	4	148.377,40

PROGRAMA: 0003 - EDUCAÇÃO, CULTURA E ESPORTES

OBJETIVO: PROMOVER PARCERIA COM O GOVERNO FEDERAL PARA CRIAÇÃO DE ESCOLA DE TEMPO INTEGRAL. VIABILIZAR A CONSTRUÇÃO DE GINÁSIO POLIESPORTIVO. APOIAR A PRÁTICA CULTURA DO MUNICÍPIO. PROMOVER CURSOS DE CAPACITAÇÃO AOS PROFESSORES.

AÇÃO (Projeto/Atividade): 1.007 - CONSTRUÇÃO DE UM CENTRO EDUCATIVO

Produto: PRÉDIO

Unidade de medida: UND

Metas Qualitativas: CONSTRUIR UM CENTRO EDUCATIVO

Ano	Meta	Valor Ano	Meta	Valor Ano	Meta	Valor Ano	Meta	Valor	Total Meta	Valor total
2014-	1	15.150,00 2015-	1	15.617,83 2016-	1	16.141,37 2017-	1	16.661,12	4	63.590,32

PROGRAMA: 0003 - EDUCAÇÃO, CULTURA E ESPORTES

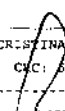
OBJETIVO: PROMOVER PARCERIA COM O GOVERNO FEDERAL PARA CRIAÇÃO DE ESCOLA DE TEMPO INTEGRAL. VIABILIZAR A CONSTRUÇÃO DE GINÁSIO POLIESPORTIVO. APOIAR A PRÁTICA CULTURA DO MUNICÍPIO. PROMOVER CURSOS DE CAPACITAÇÃO AOS PROFESSORES.

AÇÃO (Projeto/Atividade): 1.034 - CONSTRUÇÃO, REFORMA E AMPLIAÇÃO DE CRECHES

Produto: CRECHES

Unidade de medida: UND


 GENIVALDO SANTOS CARNEIRO
 PREFEITO MUNICIPAL


 ANA CRISTINA MENDES BARROS
 CFC: 6.748/PI

Ano	Meta	Valor Ano	Meta	Valor Ano	Meta	Valor Ano	Meta	Valor	Total Meta	Valor total
2014-	1	18.180,00 2015-	1	18.765,40 2016-	1	19.369,65 2017-	1	19.993,35	4	76.308,40

AÇÃO (Projeto/Atividade): 1.035 - AQUISIÇÃO DE EQUIPAMENTOS PARA CRECHES
 Produto..... EQUIPAMENTOS
 Unidade de medida..... UND
 Metas Qualitativas..... EQUIPAR CRECHES MUNICIPAIS

Ano	Meta	Valor Ano	Meta	Valor Ano	Meta	Valor Ano	Meta	Valor	Total Meta	Valor total
2014-	1	8.080,00 2015-	1	8.340,18 2016-	1	8.608,73 2017-	1	8.885,93	4	33.914,84

AÇÃO (Projeto/Atividade): 1.036 - CONSTRUÇÃO DE PREDIOS PARA CRECHES E PRE-ESCOLAS
 Produto..... PREDIOS
 Unidade de medida..... UND
 Metas Qualitativas..... CONSTRUIR CRECHES MUNICIPAIS

Ano	Meta	Valor Ano	Meta	Valor Ano	Meta	Valor Ano	Meta	Valor	Total Meta	Valor total
2014-	1	29.710,00 2015-	1	30.666,66 2016-	1	31.654,13 2017-	1	32.673,39	4	124.704,18

AÇÃO (Projeto/Atividade): 1.037 - AQUISIÇÃO DE EQUIPAMENTOS PARA PRE-ESCOLA
 Produto..... EQUIPAMENTOS
 Unidade de medida..... UND
 Metas Qualitativas..... ADQUIRIR EQUIPAMENTOS PARA PRE-ESCOLA

Ano	Meta	Valor Ano	Meta	Valor Ano	Meta	Valor Ano	Meta	Valor	Total Meta	Valor total
2014-	1	8.080,00 2015-	1	8.340,18 2016-	1	8.608,73 2017-	1	8.885,93	4	33.914,84

AÇÃO (Projeto/Atividade): 1.038 - CONSTRUÇÃO, REFORMA E AMPLIAÇÃO DE UNIDADES ESCOLARES
 Produto..... ESCOLAS
 Unidade de medida..... UND
 Metas Qualitativas..... CONSTRUIR, REFORMA E AMPLIAR UNIDADES ESCOLARES

Ano	Meta	Valor Ano	Meta	Valor Ano	Meta	Valor Ano	Meta	Valor	Total Meta	Valor total
2014-	1	106.050,00 2015-	1	109.464,81 2016-	1	112.969,58 2017-	1	116.627,84	4	445.132,23

PROGRAMA: 0003 - EDUCAÇÃO, CULTURA E ESPORTES
 OBJETIVO: PROMOVER PARCERIA COM O GOVERNO FEDERAL PARA CRIAÇÃO DE ESCOLA DE TEMPO INTEGRAL. VIABILIZAR A CONSTRUÇÃO DE GINÁSIO POLIESPORTIVO. APOIAR A PRÁTICA CULTURAL DO MUNICÍPIO. PROMOVER CURSOS DE CAPACITAÇÃO AOS PROFESSORES.

AÇÃO (Projeto/Atividade): 1.039 - AQUISIÇÃO DE VEÍCULOS AUTOMOTORES
 Produto..... VEÍCULOS
 Unidade de medida..... UND
 Metas Qualitativas..... AQUISIÇÃO DE VEÍCULOS AUTOMOTORES

Ano	Meta	Valor Ano	Meta	Valor Ano	Meta	Valor Ano	Meta	Valor	Total Meta	Valor total
2014-	1	50.500,00 2015-	1	52.126,10 2016-	1	53.604,56 2017-	1	55.537,07	4	211.967,73

PROGRAMA: 0003 - EDUCAÇÃO, CULTURA E ESPORTES
 OBJETIVO: PROMOVER PARCERIA COM O GOVERNO FEDERAL PARA CRIAÇÃO DE ESCOLA DE TEMPO INTEGRAL. VIABILIZAR A CONSTRUÇÃO DE GINÁSIO POLIESPORTIVO. APOIAR A PRÁTICA CULTURAL DO MUNICÍPIO. PROMOVER CURSOS DE CAPACITAÇÃO AOS PROFESSORES.

AÇÃO (Projeto/Atividade): 1.040 - AQUISIÇÃO E/OU DESAPROPRIAÇÃO DE IMÓVEIS
 Produto..... IMÓVEIS
 Unidade de medida..... UND
 Metas Qualitativas..... ADQUIRIR E/OU DESAPROPRIAR IMÓVEIS

GENIVALDO DOS SANTOS
 PREFEITO MUNICIPAL

ANA CRISTINA MENDES BARRCS
 CRC: 5.748/PI

Ano	Meta	Valor Ano	Meta	Valor Ano	Meta	Valor Ano	Meta	Valor	Total Meta	Valor total
2014-	1	8.080,00 2015-	1	8.340,18 2016-	1	8.608,73 2017-	1	8.885,93	4	33.914,84

AÇÃO (Projeto/Atividade): 1.041 - AQUISIÇÃO DE EQUIPAMENTOS PARA UNIDADES ESCOLARES
 Produto..... EQUIPAMENTOS
 Unidade de medida..... UND
 Metas Qualitativas..... ADQUIRIR EQUIPAMENTO PARA UNIDADES ESCOLARES

Ano	Meta	Valor Ano	Meta	Valor Ano	Meta	Valor Ano	Meta	Valor	Total Meta	Valor total
2014-	1	27.775,00 2015-	1	28.669,36 2016-	1	29.592,51 2017-	1	30.545,39	4	116.582,26

AÇÃO (Projeto/Atividade): 1.042 - CONSTRUÇÃO E RECUPERAÇÃO DE CAMPO DE FUTEBOL
 Produto..... CAMPO DE FUTEBOL
 Unidade de medida..... UND
 Metas Qualitativas..... CONSTRUIR E RECUPERAR CAMPO DE FUTEBOL

Ano	Meta	Valor Ano	Meta	Valor Ano	Meta	Valor Ano	Meta	Valor	Total Meta	Valor total
2014-	1	10.100,00 2015-	1	10.425,22 2016-	1	10.760,91 2017-	1	11.107,41	4	42.393,54

AÇÃO (Projeto/Atividade): 1.043 - AQUISIÇÃO DE EQUIPAMENTOS PARA ENSINO ESPECIAL
 Produto..... EQUIPAMENTOS
 Unidade de medida..... UND
 Metas Qualitativas..... ADQUIRIR EQUIPAMENTO PARA ENSINO ESPECIAL

Ano	Meta	Valor Ano	Meta	Valor Ano	Meta	Valor Ano	Meta	Valor	Total Meta	Valor total
2014-	1	5.050,00 2015-	1	5.212,61 2016-	1	5.380,46 2017-	1	5.553,71	4	21.196,78

AÇÃO (Projeto/Atividade): 1.044 - CONSTRUÇÃO E REV. DE UNID. ESCOLAR P/ ENS. ESPECIAL
 Produto..... PRÉDIO
 Unidade de medida..... UND
 Metas Qualitativas..... CONSTRUIR E REFORMAR UNIDADES ESCOLARES

Ano	Meta	Valor Ano	Meta	Valor Ano	Meta	Valor Ano	Meta	Valor	Total Meta	Valor total
2014-	1	8.080,00 2015-	1	8.340,18 2016-	1	8.608,73 2017-	1	8.885,93	4	33.914,84

PROGRAMA: 0003 - EDUCAÇÃO, CULTURA E ESPORTES
 OBJETIVO: PROMOVER PARCERIA COM O GOVERNO FEDERAL PARA CRIAÇÃO DE ESCOLA DE TEMPO INTEGRAL. VIABILIZAR A CONSTRUÇÃO DE GINÁSIO POLIESPORTIVO. APOIAR A PRÁTICA CULTURAL DO MUNICÍPIO. PROMOVER CURSOS DE CAPACITAÇÃO AOS PROFESSORES.

AÇÃO (Projeto/Atividade): 1.052 - CONSTRUÇÃO E REFORMA DO PRÉDIO DA SEC. DE EDUCAÇÃO
 Produto..... PRÉDIO
 Unidade de medida..... UND
 Metas Qualitativas..... CONSTRUIR E REFORMA O PRÉDIO DA SEC. DE EDUCAÇÃO

Ano	Meta	Valor Ano	Meta	Valor Ano	Meta	Valor Ano	Meta	Valor	Total Meta	Valor total
2014-	1	15.150,00 2015-	1	15.637,83 2016-	1	16.141,37 2017-	1	16.661,12	4	63.590,32

PROGRAMA: 0003 - EDUCAÇÃO, CULTURA E ESPORTES
 OBJETIVO: PROMOVER PARCERIA COM O GOVERNO FEDERAL PARA CRIAÇÃO DE ESCOLA DE TEMPO INTEGRAL. VIABILIZAR A CONSTRUÇÃO DE GINÁSIO POLIESPORTIVO. APOIAR A PRÁTICA CULTURAL DO MUNICÍPIO. PROMOVER CURSOS DE CAPACITAÇÃO AOS PROFESSORES.

AÇÃO (Projeto/Atividade): 1.054 - CONSTRUÇÃO E REFORMA DE QUADRAS DE ESPORTE
 Produto..... QUADRAS ESPORTIVAS
 Unidade de medida..... UND
 Metas Qualitativas..... CONSTRUIR E REFORMAR QUADRAS POLIESPORTIVAS

GENIVALDO RIBEIRO TRINTEU
 PREFEITO MUNICIPAL

ANA CRISTINA MENDES BARROS
 CRC: 5.748/PI

Ano	Meta	Valor Ano	Meta	Valor Ano	Meta	Valor Ano	Meta	Valor Ano	Total Meta	Valor total
2014-	1	15.150,00 2015-	1	15.637,83 2016-	1	16.141,37 2017-	1	18.661,12	4	63.590,32

AÇÃO (Projeto/Atividade): 1.055 - CONSTRUÇÃO E REFORMA DE GINASIO POLIESPORTIVO
 Produto: GINASIOS POLIESPORTIVOS
 Unidade de medida: UND
 Metas Qualitativas: CONSTRUIR E REFORMA GINASIO POLIESPORTIVO

Ano	Meta	Valor Ano	Meta	Valor Ano	Meta	Valor Ano	Meta	Valor Ano	Total Meta	Valor total
2014-	1	10.100,00 2015-	1	10.425,22 2016-	1	10.760,91 2017-	1	11.107,41	4	42.393,54

AÇÃO (Projeto/Atividade): 1.064 - IMPLANTAÇÃO DE LABORATÓRIO DE INFORMÁTICA
 Produto: PRENIO
 Unidade de medida: UND
 Metas Qualitativas: IMPLANTAR LABORATORIO DE INFORMATICA

Ano	Meta	Valor Ano	Meta	Valor Ano	Meta	Valor Ano	Meta	Valor Ano	Total Meta	Valor total
2014-	1	8.080,00 2015-	1	8.340,18 2016-	1	8.608,73 2017-	1	8.885,93	4	33.914,84

AÇÃO (Projeto/Atividade): 1.066 - CONSTRUIR E EQUIPAR ACADEMIAS AO AR LIVRE
 Produto: CONSTRUÇÃO
 Unidade de medida: UND
 Metas Qualitativas: CONSTRUIR E EQUIPAR ACADEMIAS AO AR LIVRE

Ano	Meta	Valor Ano	Meta	Valor Ano	Meta	Valor Ano	Meta	Valor Ano	Total Meta	Valor total
2014-	1	30.300,00 2015-	1	31.275,66 2016-	1	32.282,74 2017-	1	33.322,24	4	127.180,64

AÇÃO (Projeto/Atividade): 1.073 - CONSTRUÇÃO DE QUADRAS EM ESCOLAS MUNICIPAIS
 Produto: CONSTRUIR
 Unidade de medida: UND
 Metas Qualitativas: CONSTRUIR QUADRAS EM ESCOLAS MUNICIPAIS

Ano	Meta	Valor Ano	Meta	Valor Ano	Meta	Valor Ano	Meta	Valor Ano	Total Meta	Valor total
2014-	1	30.300,00 2015-	1	31.275,66 2016-	1	32.282,74 2017-	1	33.322,24	4	127.180,64

AÇÃO (Projeto/Atividade): 1.075 - CONSTRUÇÃO E RECUP. DE PARQUES RECREATIVOS E DESPORTIVOS
 Produto: CONSTRUIR E RECUPERAR
 Unidade de medida: UND
 Metas Qualitativas: CONSTRUIR E RECUP PARQUES RECREATIVOS

Ano	Meta	Valor Ano	Meta	Valor Ano	Meta	Valor Ano	Meta	Valor Ano	Total Meta	Valor total
2014-	1	8.080,00 2015-	1	8.340,18 2016-	1	8.608,73 2017-	1	8.885,93	4	33.914,84

PROGRAMA: 0003 - EDUCAÇÃO, CULTURA E ESPORTES
 OBJETIVO: PROMOVER PARCERIA COM O GOVERNO FEDERAL PARA CRIAÇÃO DE ESCOLA DE TEMPO INTEGRAL. VIABILIZAR A CONSTRUÇÃO DE GINASIO POLIESPORTIVO. APOIAR A PRÁTICA CULTURAL DO MUNICÍPIO. PROMOVER CURSOS DE CAPACITAÇÃO DOS PROFESSORES.

AÇÃO (Projeto/Atividade): 2.040 - MANUTENÇÃO DAS CRECHES
 Produto: CRECHES
 Unidade de medida: UND
 Metas Qualitativas: MANTER DAS CRECHES

Ano	Meta	Valor Ano	Meta	Valor Ano	Meta	Valor Ano	Meta	Valor Ano	Total Meta	Valor total
2014-	1	10.100,00 2015-	1	10.425,22 2016-	1	10.760,91 2017-	1	11.107,41	4	42.393,54

GENIVALDO DE SOUZA FREITAS
 PREFEITO MUNICIPAL

ANA CRISTINA MENDES BARROS
 CRC: 5.748/PI

PROGRAMA: 0003 - EDUCAÇÃO, CULTURA E ESPORTES
 OBJETIVO: PROMOVER PARCERIA COM O GOVERNO FEDERAL PARA CRIAÇÃO DE ESCOLA DE TEMPO INTEGRAL. VIABILIZAR A CONSTRUÇÃO DE GINÁSIO POLIESPORTIVO. APOIAR A PRÁTICA CULTURA DO MUNICÍPIO. PROMOVER CURSOS DE CAPACITAÇÃO AOS PROFESSORES.

AÇÃO (Projeto/Atividade): 2.041 - MANUTENÇÃO DO ENSINO PRÉ-ESCOLAR
 Produto: ENSINO PRÉ-ESCOLAR
 Unidade de medida: UND
 Metas Qualitativas: MANTER O ENSINO PRÉ-ESCOLAR

Ano	Meta	Valor Ano	Meta	Valor Ano	Meta	Valor Ano	Meta	Valor	Total Meta	Valor total
2014-	1	8.585,00 2015-	1	8.861,44 2016-	1	9.146,78 2017-	1	9.441,31	4	36.034,53

AÇÃO (Projeto/Atividade): 2.042 - PROGRAMA BRASIL ALFABETIZADO - BRALF
 Produto: ALFABETIZAÇÃO DE JOVENS E ADULTOS
 Unidade de medida: UND
 Metas Qualitativas: PROGRAMA BRASIL ALFABETIZAÇÃO - BRALF

Ano	Meta	Valor Ano	Meta	Valor Ano	Meta	Valor Ano	Meta	Valor	Total Meta	Valor total
2014-	1	27.775,00 2015-	1	28.669,36 2016-	1	29.592,51 2017-	1	30.545,39	4	116.582,26

AÇÃO (Projeto/Atividade): 2.043 - MANUTENÇÃO DO ENSINO FUNDAMENTAL
 Produto: ENSINO FUNDAMENTAL
 Unidade de medida: UND
 Metas Qualitativas: MANTER O ENSINO FUNDAMENTAL

Ano	Meta	Valor Ano	Meta	Valor Ano	Meta	Valor Ano	Meta	Valor	Total Meta	Valor total
2014-	1	126.742,00 2015-	1	130.623,39 2016-	1	135.035,59 2017-	1	139.383,74	4	531.984,42

AÇÃO (Projeto/Atividade): 2.044 - TREINAMENTO E CAPACITAÇÃO DE PESSOAL
 Produto: TREINAMENTO DE PESSOAL
 Unidade de medida: UND
 Metas Qualitativas: TREINAR E CAPACITAR PESSOAL

Ano	Meta	Valor Ano	Meta	Valor Ano	Meta	Valor Ano	Meta	Valor	Total Meta	Valor total
2014-	1	5.050,00 2015-	1	5.212,61 2016-	1	5.380,46 2017-	1	5.552,71	4	21.196,78

PROGRAMA: 0003 - EDUCAÇÃO, CULTURA E ESPORTES
 OBJETIVO: PROMOVER PARCERIA COM O GOVERNO FEDERAL PARA CRIAÇÃO DE ESCOLA DE TEMPO INTEGRAL. VIABILIZAR A CONSTRUÇÃO DE GINÁSIO POLIESPORTIVO. APOIAR A PRÁTICA CULTURA DO MUNICÍPIO. PROMOVER CURSOS DE CAPACITAÇÃO AOS PROFESSORES.

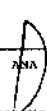
AÇÃO (Projeto/Atividade): 2.045 - MANUTENÇÃO DO PROGRAMA DE ALIMENTAÇÃO ESCOLAR - PNAE
 Produto: MERENDA ESCOLAR
 Unidade de medida: UND
 Metas Qualitativas: MANTER O PROGRAMA DE ALIMENTAÇÃO ESPECIAL

Ano	Meta	Valor Ano	Meta	Valor Ano	Meta	Valor Ano	Meta	Valor	Total Meta	Valor total
2014-	1	111.956,99 2015-	1	115.562,01 2016-	1	119.283,11 2017-	1	123.124,03	4	469.926,14

PROGRAMA: 0003 - EDUCAÇÃO, CULTURA E ESPORTES
 OBJETIVO: PROMOVER PARCERIA COM O GOVERNO FEDERAL PARA CRIAÇÃO DE ESCOLA DE TEMPO INTEGRAL. VIABILIZAR A CONSTRUÇÃO DE GINÁSIO POLIESPORTIVO. APOIAR A PRÁTICA CULTURA DO MUNICÍPIO. PROMOVER CURSOS DE CAPACITAÇÃO AOS PROFESSORES.

AÇÃO (Projeto/Atividade): 2.047 - REALIZAÇÃO DE EVENTOS ESPORTIVOS
 Produto: ESPORTE
 Unidade de medida: UND
 Metas Qualitativas: REALIZAR EVENTOS ESPORTIVOS


 GENIVALDO MENDES BARROS
 PREFEITO MUNICIPAL


 ANA CRISTINA MENDES BARROS
 CRC: 5.748/DI

Ano	Meta	Valor Ano	Meta	Valor Ano	Meta	Valor Ano	Meta	Valor Ano	Total Meta	Valor total
2014-	1	36.865,00 2015-	1	38.052,05 2016-	1	39.277,33 2017-	1	40.542,06	4	154.736,44

AÇÃO (Projeto/Atividade): 2.049 - CONSERVAÇÃO E LIMPEZA DE UNIDADES ESCOLARES
 Produto..... BOLSA DE ESTUDOS
 Unidade de medida..... UND
 Metas Qualitativas..... CONSERVAR E LIMPAR UNIDADES ESCOLARES

Ano	Meta	Valor Ano	Meta	Valor Ano	Meta	Valor Ano	Meta	Valor Ano	Total Meta	Valor total
2014-	1	19.695,00 2015-	1	20.329,18 2016-	1	20.983,78 2017-	1	21.659,46	4	82.667,42

AÇÃO (Projeto/Atividade): 2.052 - MANUTENÇÃO DOS SERVIÇOS DE TRANSPORTE ESCOLAR
 Produto..... TRANSPORTE
 Unidade de medida..... UND
 Metas Qualitativas..... MANTER O SERVIÇO DE TRANSPORTE ESPECIAL

Ano	Meta	Valor Ano	Meta	Valor Ano	Meta	Valor Ano	Meta	Valor Ano	Total Meta	Valor total
2014-	1	277.465,18 2015-	1	286.399,56 2016-	1	295.621,63 2017-	1	305.140,55	4	1.164.627,02

AÇÃO (Projeto/Atividade): 2.055 - MANUTENÇÃO DO ENSINO ESPECIAL
 Produto..... ENSINO FUNDAMENTAL
 Unidade de medida..... UND
 Metas Qualitativas..... MANTER O ENSINO ESPECIAL

Ano	Meta	Valor Ano	Meta	Valor Ano	Meta	Valor Ano	Meta	Valor Ano	Total Meta	Valor total
2014-	1	7.575,00 2015-	1	7.818,92 2016-	1	8.070,69 2017-	1	8.330,57	4	31.795,18

AÇÃO (Projeto/Atividade): 2.060 - MANUTENÇÃO DO PROGRAMA SALÁRIO EDUCAÇÃO - QSE
 Produto..... SALARIO EDUCACAO
 Unidade de medida..... UND
 Metas Qualitativas..... MANTER PROGRAMA DE SALARIO EDUCACAO

Ano	Meta	Valor Ano	Meta	Valor Ano	Meta	Valor Ano	Meta	Valor Ano	Total Meta	Valor total
2014-	1	36.360,00 2015-	1	37.530,79 2016-	1	38.739,28 2017-	1	39.986,68	4	152.616,75

AÇÃO (Projeto/Atividade): 2.063 - MANUTENÇÃO DO PROGRAMA DINHEIRO DIRETO NA ESCOLA - PDDE
 Produto..... DINHEIRO DIRETO NA ESCOLA
 Unidade de medida..... UND
 Metas Qualitativas..... MANTER PROGRAMA DINHEIRO DIRETO NAS ESCOLAS


Ano	Meta	Valor Ano	Meta	Valor Ano	Meta	Valor Ano	Meta	Valor Ano	Total Meta	Valor total
2014-	1	20.017,71 2015-	1	20.662,28 2016-	1	21.327,61 2017-	1	22.014,36	4	84.021,96

PROGRAMA: 0003 - EDUCAÇÃO, CULTURA E ESPORTES
 OBJETIVO: PROMOVER PARCERIA COM O GOVERNO FEDERAL PARA CRIAÇÃO DE ESCOLA DE TEMPO INTEGRAL. VIABILIZAR A CONSTRUÇÃO DE GINÁSIO POLIESPORTIVO. APOIAR A PRÁTICA CULTURA DO MUNICÍPIO. PROMOVER CURSOS DE CAPACITAÇÃO AOS PROFESSORES.

AÇÃO (Projeto/Atividade): 2.065 - PROGRAMA BOLSA ALFA
 Produto..... FAMILIAS ATENDIDAS
 Unidade de medida..... UND
 Metas Qualitativas..... PROGRAMA BOLSA ALFA

Ano	Meta	Valor Ano	Meta	Valor Ano	Meta	Valor Ano	Meta	Valor Ano	Total Meta	Valor total
2014-	1	17.675,00 2015-	1	18.244,14 2016-	1	18.831,60 2017-	1	19.437,98	4	74.188,72


 GENIVALDO MENDES TRINEU
 PREFEITO MUNICIPAL


 ANA CRISTINA MENDES BARROS
 CRC: 5.748/PI

PROGRAMA: 0003 - EDUCAÇÃO, CULTURA E ESPORTES
 OBJETIVO: PROMOVER PARCERIA COM O GOVERNO FEDERAL PARA CRIAÇÃO DE ESCOLA DE TEMPO INTEGRAL. VIABILIZAR A CONSTRUÇÃO DE GINÁSIO POLIESPORTIVO. APOIAR A PRÁTICA CULTURA DO MUNICÍPIO. PROMOVER CURSOS DE CAPACITAÇÃO AOS PROFESSORES

AÇÃO (Projeto/Atividade): 1.070 - ADMINISTRAÇÃO E ENCARGOS DA SECRETARIA DE EDUCAÇÃO
 Produto: ENSINO FUNDAMENTAL
 Unidade de medida: UND
 Metas Qualitativas: ADMINISTRAR E ENCARGOS DA SECRETARIA

Ano	Meta	Valor Ano	Meta	Valor Ano	Meta	Valor Ano	Meta	Valor Ano	Total Meta	Valor total
2014-	1	75.447,00 2015-	1	77.876,39 2016-	1	80.384,01 2017-	1	82.972,38	4	316.679,78

AÇÃO (Projeto/Atividade): 1.075 - PROGRAMA NACIONAL DE ALIMENTAÇÃO EM CRECHE - PNAAC
 Produto: PNAAC
 Unidade de medida: UND
 Metas Qualitativas: PROGRAMA NACIONAL DE ALIMENTAÇÃO EM CRECHE

Ano	Meta	Valor Ano	Meta	Valor Ano	Meta	Valor Ano	Meta	Valor Ano	Total Meta	Valor total
2014-	1	8.080,00 2015-	1	8.340,18 2016-	1	8.608,73 2017-	1	8.885,93	4	33.914,84

Unidade Orçamentária: 02.04.01 - FUNDO DE MANUT. E DESENVOL. DA EDUCAÇÃO BÁSICA - FUNDEB

AÇÃO (Projeto/Atividade): 1.022 - CONSTRUIR, AMPLIAR, RESTAURAR E EQUIPAR CRECHES - 40%
 Produto: CONSTRUIR
 Unidade de medida: UND
 Metas Qualitativas: CONSTRUIR, AMPLIAR, RESTAURAR E EQUIPAR CRECHES

Ano	Meta	Valor Ano	Meta	Valor Ano	Meta	Valor Ano	Meta	Valor Ano	Total Meta	Valor total
2014-	1	34.909,41 2015-	1	36.033,49 2016-	1	37.193,77 2017-	1	38.391,41	4	146.528,08

AÇÃO (Projeto/Atividade): 1.057 - AQUISIÇÃO DE EQUIPAMENTOS DIVERSOS
 Produto: EQUIPAMENTOS
 Unidade de medida: UND
 Metas Qualitativas: ADQUIRIR EQUIPAMENTOS DIVERSOS

Ano	Meta	Valor Ano	Meta	Valor Ano	Meta	Valor Ano	Meta	Valor Ano	Total Meta	Valor total
2014-	1	15.150,00 2015-	1	15.637,85 2016-	1	16.141,37 2017-	1	16.661,12	4	63.590,32

PROGRAMA: 0003 - EDUCAÇÃO, CULTURA E ESPORTES
 OBJETIVO: PROMOVER PARCERIA COM O GOVERNO FEDERAL PARA CRIAÇÃO DE ESCOLA DE TEMPO INTEGRAL. VIABILIZAR A CONSTRUÇÃO DE GINÁSIO POLIESPORTIVO. APOIAR A PRÁTICA CULTURA DO MUNICÍPIO. PROMOVER CURSOS DE CAPACITAÇÃO AOS PROFESSORES.

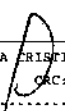
AÇÃO (Projeto/Atividade): 1.058 - CONSTRUIR, AMPLIAR E RESTAURAR UNIDADES ESCOLARES
 Produto: PREDIÓS
 Unidade de medida: UND
 Metas Qualitativas: CONSTRUIR, AMPLIAR E RESTAURAR UNIDADES

Ano	Meta	Valor Ano	Meta	Valor Ano	Meta	Valor Ano	Meta	Valor Ano	Total Meta	Valor total
2014-	1	73.225,00 2015-	1	75.582,85 2016-	1	78.016,62 2017-	1	80.522,76	4	307.353,23

PROGRAMA: 0003 - EDUCAÇÃO, CULTURA E ESPORTES
 OBJETIVO: PROMOVER PARCERIA COM O GOVERNO FEDERAL PARA CRIAÇÃO DE ESCOLA DE TEMPO INTEGRAL. VIABILIZAR A CONSTRUÇÃO DE GINÁSIO POLIESPORTIVO. APOIAR A PRÁTICA CULTURA DO MUNICÍPIO. PROMOVER CURSOS DE CAPACITAÇÃO AOS PROFESSORES.

AÇÃO (Projeto/Atividade): 1.069 - CONSTRUIR, AMPLIAR, RESTAURAR E EQUIPAR PRÉ-ESCOLAS - 40%
 Produto: EQUIPAR
 Unidade de medida: UND


 GENIVALDO SANTOS ALMEIDA
 PREFEITO MUNICIPAL


 ANA CRISTINA MENDES BARROS
 CRC: 5.748/P1

FIXAÇÃO DA DESPESA POR PROGRAMA/ORGÃO - ANEXO 2
 Metas Qualitativas..... CONSTRUIR, AMPLIAR, RESTAURAR E EQUIPAR

Ano	Meta	Valor Ano	Meta	Valor Ano	Meta	Valor Ano	Meta	Valor Ano	Total Meta	Valor total
2014-	1	14.140,00 2015-	1	14.595,31 2016-	1	15.065,28 2017-	1	15.550,38	4	59.350,97

AÇÃO (Projeto/Atividade): 1.070 - AQUISIÇÃO DE EQUIPAMENTOS PARA UNIDADES ESCOLARES
 Produto..... EQUIPAR
 Unidade de medida..... UND
 Metas Qualitativas..... ADQUIRIR EQUIPAMENTOS PARA UNIDADES ESCOLARES

Ano	Meta	Valor Ano	Meta	Valor Ano	Meta	Valor Ano	Meta	Valor Ano	Total Meta	Valor total
2014-	1	4.040,00 2015-	1	4.170,09 2016-	1	4.304,37 2017-	1	4.442,97	4	16.957,43

AÇÃO (Projeto/Atividade): 1.071 - AQUISIÇÃO DE VEICULOS
 Produto..... AQUISICAO
 Unidade de medida..... UND
 Metas Qualitativas..... ADQUIRIR VEICULOS

Ano	Meta	Valor Ano	Meta	Valor Ano	Meta	Valor Ano	Meta	Valor Ano	Total Meta	Valor total
2014-	1	50.500,00 2015-	1	52.126,10 2016-	1	53.804,56 2017-	1	55.537,07	4	211.967,73

AÇÃO (Projeto/Atividade): 2.071 - ENCARGOS COM O PESSOAL DO MAGISTERIO - FUNDEB 60%
 Produto..... ENCARGOS
 Unidade de medida..... UND
 Metas Qualitativas..... ENCARGOS COM O PESSOAL DO MAGISTERIO

Ano	Meta	Valor Ano	Meta	Valor Ano	Meta	Valor Ano	Meta	Valor Ano	Total Meta	Valor total
2014-	1	2.023.417,39 2015-	1	2.088.571,43 2016-	1	2.155.823,43 2017-	1	2.225.240,94	4	8.493.053,19

AÇÃO (Projeto/Atividade): 2.072 - ENCARGOS COM O PESSOAL ADMINISTRATIVO - FUNDEB 60%
 Produto..... ENCARGOS
 Unidade de medida..... UND
 Metas Qualitativas..... ENCARGOS COM O PESSOAL ADMINISTRATIVO

Ano	Meta	Valor Ano	Meta	Valor Ano	Meta	Valor Ano	Meta	Valor Ano	Total Meta	Valor total
2014-	1	693.963,27 2015-	1	716.308,89 2016-	1	739.374,04 2017-	1	763.181,88	4	2.912.828,08

PROGRAMA: 0003 - EDUCAÇÃO, CULTURA E ESPORTES

OBJETIVO: PROMOVER PARCERIA COM O GOVERNO FEDERAL PARA CRIAÇÃO DE ESCOLA DE TEMPO INTEGRAL. VIABILIZAR A CONSTRUÇÃO DE GINÁSIO POLIESPORTIVO. APOIAR A PRÁTICA CULTURA DO MUNICÍPIO. PROMOVER CURSOS DE CAPACITAÇÃO AOS PROFESSORES.

AÇÃO (Projeto/Atividade): 2.082 - ENCARGOS C/PESSOAL DO MAGISTERIO DO ENSINO INFANTIL - 60%
 Produto..... ENCARGOS
 Unidade de medida..... UND
 Metas Qualitativas..... MANTER C/ PESSOAL DO MAGISTERIO DO ENSINO INFANTIL

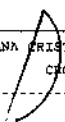
Ano	Meta	Valor Ano	Meta	Valor Ano	Meta	Valor Ano	Meta	Valor Ano	Total Meta	Valor total
2014-	1	22.865,39 2015-	1	23.601,66 2016-	1	24.361,63 2017-	1	25.146,07	4	95.974,75

PROGRAMA: 0003 - EDUCAÇÃO, CULTURA E ESPORTES

OBJETIVO: PROMOVER PARCERIA COM O GOVERNO FEDERAL PARA CRIAÇÃO DE ESCOLA DE TEMPO INTEGRAL. VIABILIZAR A CONSTRUÇÃO DE GINÁSIO POLIESPORTIVO. APOIAR A PRÁTICA CULTURA DO MUNICÍPIO. PROMOVER CURSOS DE CAPACITAÇÃO AOS PROFESSORES.

AÇÃO (Projeto/Atividade): 2.083 - MANUTENÇÃO E ENCARGOS COM ENSINO PRE-ESCOLAR - 40%
 Produto..... MANUTENCAO
 Unidade de medida..... UND
 Metas Qualitativas..... MANTER ENCARGOS COM ENSINO PRE-ESCOLAR


 GENIVALDO SOARES LINS
 PREFEITO MUNICIPAL


 ANA CRISTINA MENDES BARROS
 CFC: 5.748/PI

Ano	Meta	Valor Ano	Meta	Valor Ano	Meta	Valor Ano	Meta	Valor Ano	Total Meta	Valor total
2014-	1	42.033,68 2015-	1	43.387,16 2016-	1	44.784,23 2017-	1	46.226,28	4	176.431,35

AÇÃO (Projeto/Atividade): 2.084 - ENCARGOS COM PESSOAL DO MAGISTERIO PRÉ-ESCOLAR - 60%
 Produto.....: MANUTENCAO
 Unidade de medida.....: UND
 Metas Qualitativas.....: ENCARGOS COM PESSOAL DO MAGISTERIO PRE-ESCOLAR

Ano	Meta	Valor Ano	Meta	Valor Ano	Meta	Valor Ano	Meta	Valor Ano	Total Meta	Valor total
2014-	1	32.774,00 2015-	1	33.829,32 2016-	1	34.918,62 2017-	1	36.043,00	4	137.564,94

AÇÃO (Projeto/Atividade): 2.086 - ENCARGOS C/PESSOAL DO MAGIST.DA EDUC DE JOVENS E ADULTOS 60%
 Produto.....: ENCARGOS
 Unidade de medida.....: UND
 Metas Qualitativas.....: ENCARGOS COM PESSOAL DO MAGISTERIO DA EDUCACAO DE JOVENS E ADULTOS

Ano	Meta	Valor Ano	Meta	Valor Ano	Meta	Valor Ano	Meta	Valor Ano	Total Meta	Valor total
2014-	1	25.755,00 2015-	1	26.584,31 2016-	1	27.440,32 2017-	1	28.323,90	4	108.103,53

AÇÃO (Projeto/Atividade): 2.091 - MANUTENÇÃO E ENCARGOS DO ENSINO INFANTIL - 40%
 Produto.....: ENCARGOS
 Unidade de medida.....: UND
 Metas Qualitativas.....: MANTER E ENCARGOS DO ENSINO INFANTIL

Ano	Meta	Valor Ano	Meta	Valor Ano	Meta	Valor Ano	Meta	Valor Ano	Total Meta	Valor total
2014-	1	21.614,00 2015-	1	22.303,97 2016-	1	23.028,35 2017-	1	23.769,86	4	90.722,18

AÇÃO (Projeto/Atividade): 2.092 - OUTRAS DESPESAS DE CUSTEIO - 40%
 Produto.....: DESPESAS
 Unidade de medida.....: UND
 Metas Qualitativas.....: MANTER DESPESAS DE CUSTEIO

Ano	Meta	Valor Ano	Meta	Valor Ano	Meta	Valor Ano	Meta	Valor Ano	Total Meta	Valor total
2014-	1	261.170,45 2015-	1	269.580,14 2016-	1	278.260,62 2017-	1	287.220,61	4	1.096.231,82

PROGRAMA: 0003 - EDUCAÇÃO, CULTURA E ESPORTES

OBJETIVO: PROMOVER PARCERIA COM O GOVERNO FEDERAL PARA CRIAÇÃO DE ESCOLA DE TEMPO INTEGRAL. VIABILIZAR A CONSTRUÇÃO DE GINÁSIO POLIESPORTIVO. APOIAR A PRÁTICA CULTURA DO MUNICÍPIO. PROMOVER CURSOS DE CAPACITAÇÃO AOS PROFESSORES.

AÇÃO (Projeto/Atividade): 2.093 - MANUTENÇÃO DOS SERVIÇOS DE TRANSPORTE ESCOLAR - 40%
 Produto.....: TRANSPORTE
 Unidade de medida.....: UND
 Metas Qualitativas.....: MANTER OS SERVIÇOS DE TRANSPORTE ESCOLAR


Ano	Meta	Valor Ano	Meta	Valor Ano	Meta	Valor Ano	Meta	Valor Ano	Total Meta	Valor total
2014-	1	164.253,75 2015-	1	169.542,72 2016-	1	175.002,00 2017-	1	180.637,06	4	689.435,53

PROGRAMA: 0003 - EDUCAÇÃO, CULTURA E ESPORTES

OBJETIVO: PROMOVER PARCERIA COM O GOVERNO FEDERAL PARA CRIAÇÃO DE ESCOLA DE TEMPO INTEGRAL. VIABILIZAR A CONSTRUÇÃO DE GINÁSIO POLIESPORTIVO. APOIAR A PRÁTICA CULTURA DO MUNICÍPIO. PROMOVER CURSOS DE CAPACITAÇÃO AOS PROFESSORES.

AÇÃO (Projeto/Atividade): 2.094 - TREINAMENTO E QUALIFICAÇÃO DE PESSOAL
 Produto.....: QUALIFICACAO
 Unidade de medida.....: UND
 Metas Qualitativas.....: TREINAMENTO E QUALIFICAÇÃO DE PESSOAL


 GENIVALDO SANTOS SOARES
 PREFEITO MUNICIPAL


 ANA CRISTINA MENDES BARROS
 CRC: 5.748/PI

Ano	Meta	Valor Ano	Meta	Valor Ano	Meta	Valor Ano	Meta	Valor Ano	Total Meta	Valor total
2014-	1	16.160,00 2015-	1	16.680,35 2016-	1	17.217,46 2017-	1	17.771,86	4	67.829,67

AÇÃO (Projeto/Atividade): 2.096 - MANUTENÇÃO E ENCARGOS DA EDUCAÇÃO ESPECIAL - 40%
 Produto: ENCARGOS
 Unidade de medida: UND
 Metas Qualitativas: MANTER ENCARGOS COM A EDUCAÇÃO ESPECIAL

Ano	Meta	Valor Ano	Meta	Valor Ano	Meta	Valor Ano	Meta	Valor Ano	Total Meta	Valor total
2014-	1	12.120,00 2015-	1	12.510,25 2016-	1	12.913,09 2017-	1	13.328,89	4	50.872,24

AÇÃO (Projeto/Atividade): 2.097 - MANUTENÇÃO E ENCARGOS DA EDUCAÇÃO ESPECIAL - 60%
 Produto: ENCARGOS
 Unidade de medida: UND
 Metas Qualitativas: MANTER ENCARGOS COM EDUCAÇÃO ESPECIAL

Ano	Meta	Valor Ano	Meta	Valor Ano	Meta	Valor Ano	Meta	Valor Ano	Total Meta	Valor total
2014-	1	13.791,81 2015-	1	14.235,31 2016-	1	14.694,31 2017-	1	15.167,47	4	57.889,50

AÇÃO (Projeto/Atividade): 2.098 - MANUTENÇÃO E ENCARGOS DA EDUCAÇÃO DE JOVENS E ADULTOS - 40%
 Produto: PROGRAMA
 Unidade de medida: UND
 Metas Qualitativas: MANTER O PROGRAMA DE EDUCAÇÃO DE JOVENS E ADULTOS

Ano	Meta	Valor Ano	Meta	Valor Ano	Meta	Valor Ano	Meta	Valor Ano	Total Meta	Valor total
2014-	1	9.393,00 2015-	1	9.695,45 2016-	1	10.007,64 2017-	1	10.323,85	4	39.425,98

Unidade Orçamentária: 02.09. - SECRETARIA MUNICIPAL DE CULTURA

AÇÃO (Projeto/Atividade): 1.051 - CONSTRUÇÃO E REFORMA DE BIBLIOTECAS PÚBLICAS
 Produto: PRÉDIO
 Unidade de medida: UND
 Metas Qualitativas: CONSTRUIR E REFORMA BIBLIOTECA PÚBLICA

Ano	Meta	Valor Ano	Meta	Valor Ano	Meta	Valor Ano	Meta	Valor Ano	Total Meta	Valor total
2014-	1	7.070,00 2015-	1	7.297,65 2016-	1	7.532,63 2017-	1	7.775,18	4	29.675,46

PROGRAMA: 0003 - EDUCAÇÃO, CULTURA E ESPORTES
 OBJETIVO: PROMOVER PARCERIA COM O GOVERNO FEDERAL PARA CRIAÇÃO DE ESCOLA DE TEMPO INTEGRAL. VIABILIZAR A CONSTRUÇÃO DE GINÁSIO POLIESPORTIVO. APOIAR A PRÁTICA CULTURAL DO MUNICÍPIO. PROMOVER CURSOS DE CAPACITAÇÃO AOS PROFESSORES.


AÇÃO (Projeto/Atividade): 1.074 - AQUISIÇÃO DE INSTRUMENTOS MUSICAIS
 Produto: INSTRUMENTOS MUSICAIS
 Unidade de medida: UND
 Metas Qualitativas: ADQUIRIR INSTRUMENTOS MUSICAIS

Ano	Meta	Valor Ano	Meta	Valor Ano	Meta	Valor Ano	Meta	Valor Ano	Total Meta	Valor total
2014-	1	4.020,00 2015-	1	2.085,04 2016-	1	2.152,18 2017-	1	2.221,46	4	8.478,70

PROGRAMA: 0003 - EDUCAÇÃO, CULTURA E ESPORTES
 OBJETIVO: PROMOVER PARCERIA COM O GOVERNO FEDERAL PARA CRIAÇÃO DE ESCOLA DE TEMPO INTEGRAL. VIABILIZAR A CONSTRUÇÃO DE GINÁSIO POLIESPORTIVO. APOIAR A PRÁTICA CULTURAL DO MUNICÍPIO. PROMOVER CURSOS DE CAPACITAÇÃO AOS PROFESSORES.

AÇÃO (Projeto/Atividade): 2.046 - MANUTENÇÃO DA BIBLIOTECA PÚBLICA MUNICIPAL
 Produto: SERVIÇOS DE MANUTENÇÃO
 Unidade de medida: UND
 Metas Qualitativas: MANTER DA BIBLIOTECA PÚBLICA MUNICIPAL


 GENIVALDO SANTOS IRINEU
 PREFEITO MUNICIPAL


 ANA CRISTINA MENDES BARROS
 CRC: 5.748/P1

Ano	Meta	Valor Ano	Meta	Valor Ano	Meta	Valor Ano	Meta	Valor Ano	Total Meta	Valor total
2014-	1	3.030,00 2015-	1	3.127,57 2016-	1	3.228,28 2017-	1	3.332,23	4	12.718,08

AÇÃO (Projeto/Atividade): 2.048 - MANUTENÇÃO DA SECRETARIA DE CULTURA
 Produto.....: CASA DO ESTUDANTE
 Unidade de medida.....: UND
 Metas Qualitativas.....: MANTER SECRETARIA DE CULTURA

Ano	Meta	Valor Ano	Meta	Valor Ano	Meta	Valor Ano	Meta	Valor Ano	Total Meta	Valor total
2014-	1	43.977,45 2015-	1	45.393,52 2016-	1	46.855,19 2017-	1	48.363,93	4	184.590,09

AÇÃO (Projeto/Atividade): 2.051 - MANUTENÇÃO DO TELECENTRO COMUNITARIO
 Produto.....: LIVROS DIDATICOS
 Unidade de medida.....: UND
 Metas Qualitativas.....: MANTER TELECENTRO COMUNITARIO

Ano	Meta	Valor Ano	Meta	Valor Ano	Meta	Valor Ano	Meta	Valor Ano	Total Meta	Valor total
2014-	1	25.250,00 2015-	1	26.063,05 2016-	1	26.902,28 2017-	1	27.768,53	4	105.983,86

AÇÃO (Projeto/Atividade): 2.054 - ENCARGOS COM FESTIVIDADES E COMEMORAÇÕES
 Produto.....: CULTURA
 Unidade de medida.....: UND
 Metas Qualitativas.....: ENCARGOS COM FESTIVIDADES E COMEMORAÇÕES

Ano	Meta	Valor Ano	Meta	Valor Ano	Meta	Valor Ano	Meta	Valor Ano	Total Meta	Valor total
2014-	1	29.290,00 2015-	1	30.233,14 2016-	1	31.206,65 2017-	1	32.211,50	4	122.941,29

AÇÃO (Projeto/Atividade): 2.100 - AÇÕES DE INCENTIVO A ARTE E A CULTURA
 Produto.....: MANUTENCAO
 Unidade de medida.....: UND
 Metas Qualitativas.....: MANTER INCENTIVO A ARTE E A CULTURA

Ano	Meta	Valor Ano	Meta	Valor Ano	Meta	Valor Ano	Meta	Valor Ano	Total Meta	Valor total
2014-	1	6.060,00 2015-	1	6.255,13 2016-	1	6.456,55 2017-	1	6.664,45	4	25.436,13

PROGRAMA: 0004 - SAÚDE
 OBJETIVO: MANTER A EFETIVIDADE DO ESE ESTRATÉGICA SAÚDE DA FAMÍLIA. AMPLIAR PARCERIA ENTRE A SAÚDE DA FAMÍLIA E A PASTORAL DA CRIANÇA NO ACOMPANHAMENTO DAS CARENCIAS NUTRICIONAIS. MELHORAR O ATENDIMENTO DE EMERGÊNCIA.

Unidade Orçamentária: 02.05. - SECRETARIA MUNICIPAL DE SAÚDE


AÇÃO (Projeto/Atividade): 1.046 - CONSTR. AMPL. E REST. DE POSTOS DE SAÚDE E DA SECRETARIA
 Produto.....: PREDIO
 Unidade de medida.....: UND
 Metas Qualitativas.....: CONSTRUIR, AMPLIAR E REST. POSTOS DE SAÚDE

Ano	Meta	Valor Ano	Meta	Valor Ano	Meta	Valor Ano	Meta	Valor Ano	Total Meta	Valor total
2014-	1	20.200,00 2015-	1	20.850,44 2016-	1	21.521,82 2017-	1	22.214,82	4	84.787,08

PROGRAMA: 0004 - SAÚDE
 OBJETIVO: MANTER A EFETIVIDADE DO ESE ESTRATÉGICA SAÚDE DA FAMÍLIA. AMPLIAR PARCERIA ENTRE A SAÚDE DA FAMÍLIA E A PASTORAL DA CRIANÇA NO ACOMPANHAMENTO DAS CARENCIAS NUTRICIONAIS. MELHORAR O ATENDIMENTO DE EMERGÊNCIA.

AÇÃO (Projeto/Atividade): 1.047 - AQUISIÇÃO DE EQUIPAMENTOS DIVERSOS
 Produto.....: EQUIPAMENTOS
 Unidade de medida.....: UND
 Metas Qualitativas.....: ADQUIRIR EQUIPAMENTO DIVERSOS


 GENIVALDO SANTOS IRINEU
 PREFEITO MUNICIPAL


 ANA CRISTINA MENDES BARROS
 CRC: 5.748/PI

FIXAÇÃO DA DESPESA POR PROGRAMA/ORGÃO - ANEXO 2

Ano	Meta	Valor Ano	Meta	Valor Ano	Meta	Valor Ano	Meta	Valor Ano	Total Meta	Valor total
2014-	1	5.050,00 2015-	1	5.212,61 2016-	1	5.580,46 2017-	1	5.553,71	4	21.196,78

AÇÃO (Projeto/Atividade): 2.056 - MANUTENÇÃO DA SECRETARIA DE SAÚDE

Produto: ENCARGOS

Unidade de medida: UND

Metas Qualitativas: MANTER A SECRETARIA DE SAUDE

Ano	Meta	Valor Ano	Meta	Valor Ano	Meta	Valor Ano	Meta	Valor Ano	Total Meta	Valor total
2014-	1	7.575,00 2015-	1	7.818,92 2016-	1	8.070,69 2017-	1	8.330,57	4	31.795,18

Unidade Orçamentária: 02.05.01 - FUNDO MUNICIPAL DE SAUDE - FMS

AÇÃO (Projeto/Atividade): 1.045 - AQUISIÇÃO DE AMBULATÓRIO

Produto: VEICULO

Unidade de medida: UND

Metas Qualitativas: ADQUIRIR AMBULATORIO

Ano	Meta	Valor Ano	Meta	Valor Ano	Meta	Valor Ano	Meta	Valor Ano	Total Meta	Valor total
2014-	1	20.200,00 2015-	1	20.850,44 2016-	1	21.521,82 2017-	1	22.214,82	4	84.787,08

AÇÃO (Projeto/Atividade): 1.049 - CONSTRUIR E EQUIPAR CONSULTÓRIOS ODONTOLÓGICOS

Produto: CONSTRUIR E EQUIPAR

Unidade de medida: UND

Metas Qualitativas: CONSTRUIR E EQUIPAR CONSULTÓRIOS ODONTOLÓGICO

Ano	Meta	Valor Ano	Meta	Valor Ano	Meta	Valor Ano	Meta	Valor Ano	Total Meta	Valor total
2014-	1	35.350,00 2015-	1	36.488,27 2016-	1	37.663,19 2017-	1	38.875,94	4	148.377,40

AÇÃO (Projeto/Atividade): 1.059 - CONSTR. AMPL. E REF. DE POSTOS DE SAUDE

Produto: PREDIOS

Unidade de medida: UND

Metas Qualitativas: CONSTRUIR, AMPLIAR E RESTAURAR POSTOS DE SAUDE

Ano	Meta	Valor Ano	Meta	Valor Ano	Meta	Valor Ano	Meta	Valor Ano	Total Meta	Valor total
2014-	1	15.300,00 2015-	1	15.792,65 2016-	1	16.301,18 2017-	1	16.826,08	4	64.219,92

AÇÃO (Projeto/Atividade): 1.060 - AQUISIÇÃO DE VEICULOS AUTOMOTORES

Produto: VEICULOS

Unidade de medida: UND

Metas Qualitativas: ADQUIRIR VEICULOS AUTOMOTORES

Ano	Meta	Valor Ano	Meta	Valor Ano	Meta	Valor Ano	Meta	Valor Ano	Total Meta	Valor total
2014-	1	50.500,00 2015-	1	52.126,10 2016-	1	53.804,56 2017-	1	55.537,07	4	211.967,73

PROGRAMA: 0004 - SAÚDE

OBJETIVO: MANTER A EFETIVAÇÃO DO ESF ESTRATÉGICA SAUDE DA FAMILIA. AMPLIAR PARCERIA ENTRE A SAUDE DA FAMILIA E A PASTORAL DA CRIANÇA NO ACOMPANHAMENTO DAS CARENCIAS NUTRICIONAIS. MELHORAR O ATENDIMENTO DE EMERGENCIA.

AÇÃO (Projeto/Atividade): 1.061 - AQUISIÇÃO DE EQUIPAMENTOS PARA OS POSTOS DE SAÚDE

Produto: EQUIPAMENTOS

Unidade de medida: UND

Metas Qualitativas: ADQUIRIR EQUIPAMENTO PARA POSTOS DE SAUDE

Ano	Meta	Valor Ano	Meta	Valor Ano	Meta	Valor Ano	Meta	Valor Ano	Total Meta	Valor total
2014-	1	15.150,00 2015-	1	15.637,83 2016-	1	16.141,37 2017-	1	16.661,12	4	63.590,32

PROGRAMA: 0004 - SAÚDE

OBJETIVO: MANTER A EFETIVAÇÃO DO ESF ESTRATÉGICA SAUDE DA FAMILIA. AMPLIAR PARCERIA ENTRE A SAUDE DA FAMILIA E A PASTORAL DA CRIANÇA NO ACOMPANHAMENTO DAS CARENCIAS NUTRICIONAIS. MELHORAR O ATENDIMENTO DE EMERGENCIA.

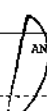
AÇÃO (Projeto/Atividade): 1.087 - CONSTRUÇÃO E AMPLIAÇÃO DE UNIDADE BÁSICA DE SAÚDE

Produto: PREDIOS

Unidade de medida: UND

Metas Qualitativas: CONSTRUIR E AMPLIAR UNIDADE BASICA


 GENIVALDO CARLOS TRINEU
 PREFEITO MUNICIPAL


 ANA CRISTINA MENDES BARROS
 CRC: 5.748/PI

Ano	Meta	Valor Ano	Meta	Valor Ano	Meta	Valor Ano	Meta	Valor	Total Meta	Valor total
2014-	1	37.117,50 2015-	1	38.312,68 2016-	1	39.546,35 2017-	1	40.819,74	4	155.796,27

AÇÃO (Projeto/Atividade): 1.088 - CONSTRUIR E EQUIPAR ACADEMIAS AO AR LIVRE
 Produto..... ACADEMIAS
 Unidade de medida..... UND
 Metas Qualitativas..... CONSTRUIR E EQUIPAR ACADEMIAS AO AR LIVRE

Ano	Meta	Valor Ano	Meta	Valor Ano	Meta	Valor Ano	Meta	Valor	Total Meta	Valor total
2014-	1	30.300,00 2015-	1	31.275,66 2016-	1	32.282,74 2017-	1	33.322,24	4	127.180,64

AÇÃO (Projeto/Atividade): 1.089 - CONSTR. AMPL. E REP. DO PREDIO DA SECRETARIA DE SAUDE
 Produto..... PREDIOS
 Unidade de medida..... UND
 Metas Qualitativas..... CONSTRUIR AMPLIAR ACADEMIA AO AR LIVRE

Ano	Meta	Valor Ano	Meta	Valor Ano	Meta	Valor Ano	Meta	Valor	Total Meta	Valor total
2014-	1	15.000,00 2015-	1	15.483,00 2016-	1	15.981,55 2017-	1	16.496,16	4	62.960,71

AÇÃO (Projeto/Atividade): 1.090 - AQUISIÇÃO DE IMOVEIS
 Produto..... IMOVEIS
 Unidade de medida..... UND
 Metas Qualitativas..... ADQUIRIR IMOVEIS

Ano	Meta	Valor Ano	Meta	Valor Ano	Meta	Valor Ano	Meta	Valor	Total Meta	Valor total
2014-	1	10.000,00 2015-	1	10.322,00 2016-	1	10.654,37 2017-	1	10.997,44	4	41.973,81

AÇÃO (Projeto/Atividade): 2.003 - PROGRAMA DE MELHORIA DO ACESSO E DA QUALIDADE - PMAQ
 Produto..... SERVIÇOS CONTÁBEIS
 Unidade de medida..... UND
 Metas Qualitativas..... DESENVOLVER PROGRAMA DE MELHORIA DO ACESSO A QUALIDADE

Ano	Meta	Valor Ano	Meta	Valor Ano	Meta	Valor Ano	Meta	Valor	Total Meta	Valor total
2014-	1	34.552,10 2015-	1	35.664,68 2016-	1	36.813,08 2017-	1	37.998,46	4	145.028,32

AÇÃO (Projeto/Atividade): 2.053 - MANUTENÇÃO DOS POSTOS DE SAUDE E DA SECRETARIA
 Produto..... SERVIÇOS DE MANUTENÇÃO
 Unidade de medida..... UND
 Metas Qualitativas..... MANTER OS POSTOS DE SAUDE E DA SECRETARIA

Ano	Meta	Valor Ano	Meta	Valor Ano	Meta	Valor Ano	Meta	Valor	Total Meta	Valor total
2014-	1	51.000,00 2015-	1	52.642,20 2016-	1	54.337,28 2017-	1	56.386,94	4	214.066,42

PROGRAMA: 0004 - SAÚDE
 OBJETIVO: MANTER A EFETIVIDADE DO ESE ESTRATÉGICA SAÚDE DA FAMÍLIA. AMPLIAR PARCERIA ENTRE A SAÚDE DA FAMÍLIA E A PASTORAL DA CRIANÇA NO ACOMPANHAMENTO DAS CARENCIAS NUTRICIONAIS. MELHORAR O ATENDIMENTO DE EMERGENCIA.

AÇÃO (Projeto/Atividade): 2.057 - MANUTENÇÃO DA UNIDADE DE SAÚDE PROCOPIO GOMES FERREIRA
 Produto..... SERVIÇOS DE MANUTENÇÃO
 Unidade de medida..... UND
 Metas Qualitativas..... MANTER UNIDADE DE SAUDE PROCOPIO

Ano	Meta	Valor Ano	Meta	Valor Ano	Meta	Valor Ano	Meta	Valor	Total Meta	Valor total
2014-	1	121.031,51 2015-	1	124.928,72 2016-	1	128.951,42 2017-	1	133.203,66	4	508.015,31

PROGRAMA: 0004 - SAÚDE
 OBJETIVO: MANTER A EFETIVIDADE DO ESE ESTRATÉGICA SAÚDE DA FAMÍLIA. AMPLIAR PARCERIA ENTRE A SAÚDE DA FAMÍLIA E A PASTORAL DA CRIANÇA NO ACOMPANHAMENTO DAS CARENCIAS NUTRICIONAIS. MELHORAR O ATENDIMENTO DE EMERGENCIA.

AÇÃO (Projeto/Atividade): 2.062 - COMPENSAÇÃO DAS ESPECIFICIDADES REGIONAIS - CER
 Produto..... ENCARGOS
 Unidade de medida..... UND
 Metas Qualitativas..... COMPENSAÇÃO DAS ESPECIFICIDADES REGIONAIS

GENIVALDO SANTOS TRINCU
 PREFEITO MUNICIPAL

ANA CRISTINA MENDES BARROS
 CRC: 5.746/PI

Ano	Meta	Valor Ano	Meta	Valor Ano	Meta	Valor Ano	Meta	Valor Ano	Total Meta	Valor total
2014-	1	59.211,25 2015-	1	61.117,85 2016-	1	63.085,84 2017-	1	65.117,20	4	248.532,14

AÇÃO (Projeto/Atividade): 2.068 - MANUTENÇÃO DO PROGRAMA DE ATENÇÃO BÁSICA - PAB
 Produto.....: ATENCAO BASICA
 Unidade de medida.....: UND
 Metas Qualitativas.....: MANTER PROGRAMA DE ATENÇÃO BASICA

Ano	Meta	Valor Ano	Meta	Valor Ano	Meta	Valor Ano	Meta	Valor Ano	Total Meta	Valor total
2014-	1	91.848,73 2015-	1	94.806,26 2016-	1	97.859,02 2017-	1	101.010,08	4	385.524,09

AÇÃO (Projeto/Atividade): 2.074 - MANUTENÇÃO DO SISTEMA DE SAÚDE DO MUNICÍPIO
 Produto.....: FUNDO MUNICIPAL DE SAUDE
 Unidade de medida.....: UND
 Metas Qualitativas.....: MANTER O SISTEMA DE SAUDE DO MUNICIPIO

Ano	Meta	Valor Ano	Meta	Valor Ano	Meta	Valor Ano	Meta	Valor Ano	Total Meta	Valor total
2014-	1	687.480,29 2015-	1	709.617,16 2016-	1	732.466,83 2017-	1	756.052,26	4	2.885.616,54

AÇÃO (Projeto/Atividade): 2.075 - PROGRAMA SAÚDE DA FAMÍLIA - PSF
 Produto.....: PSF
 Unidade de medida.....: UND
 Metas Qualitativas.....: PROGRAMA SAUDE DA FAMILIA - PSF

Ano	Meta	Valor Ano	Meta	Valor Ano	Meta	Valor Ano	Meta	Valor Ano	Total Meta	Valor total
2014-	1	220.385,95 2015-	1	227.482,38 2016-	1	234.807,31 2017-	1	242.368,11	4	925.043,75

AÇÃO (Projeto/Atividade): 2.077 - PROGRAMA AGENTES COMUNITÁRIOS DE SAÚDE - PACS
 Produto.....: PACS
 Unidade de medida.....: UND
 Metas Qualitativas.....: PROGRAMA AGENTES COMUNITARIO DE SAUDE

Ano	Meta	Valor Ano	Meta	Valor Ano	Meta	Valor Ano	Meta	Valor Ano	Total Meta	Valor total
2014-	1	152.666,00 2015-	1	157.581,85 2016-	1	162.655,99 2017-	1	167.893,51	4	640.797,35

AÇÃO (Projeto/Atividade): 2.078 - PROGRAMA DE INCENTIVO A SAÚDE BUCAL - PSB
 Produto.....: PSB
 Unidade de medida.....: UND
 Metas Qualitativas.....: PROGRAMA DE INCENTIVO A SAUDE BUCAL

Ano	Meta	Valor Ano	Meta	Valor Ano	Meta	Valor Ano	Meta	Valor Ano	Total Meta	Valor total
2014-	1	87.365,00 2015-	1	90.178,15 2016-	1	93.081,89 2017-	1	96.079,13	4	366.704,17

PROGRAMA: 0004 - SAÚDE

OBJETIVO: MANTER A EFETIVAÇÃO DO ESP ESTRATÉGICA SAUDE DA FAMILIA. AMPLIAR PARCERIA ENTRE A SAUDE DA FAMILIA E A PASTORAL DA CRIANÇA NO ACOMPANHAMENTO DAS CARENCIAS NUTRICIONAIS. MELHORAR O ATENDIMENTO DE EMERGENCIA.


AÇÃO (Projeto/Atividade): 2.079 - AÇÕES DE VIGILÂNCIA E PROMOÇÃO DE SAÚDE
 Produto.....: ENCARGOS
 Unidade de medida.....: UND
 Metas Qualitativas.....: AÇÕES DE VIGILANCIA E PROMOÇÃO DE SAUDE

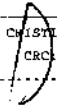
Ano	Meta	Valor Ano	Meta	Valor Ano	Meta	Valor Ano	Meta	Valor Ano	Total Meta	Valor total
2014-	1	30.361,95 2015-	1	31.339,60 2016-	1	32.348,74 2017-	1	33.390,37	4	127.440,66

PROGRAMA: 0004 - SAÚDE

OBJETIVO: MANTER A EFETIVAÇÃO DO ESP ESTRATÉGICA SAUDE DA FAMILIA. AMPLIAR PARCERIA ENTRE A SAUDE DA FAMILIA E A PASTORAL DA CRIANÇA NO ACOMPANHAMENTO DAS CARENCIAS NUTRICIONAIS. MELHORAR O ATENDIMENTO DE EMERGENCIA.

AÇÃO (Projeto/Atividade): 2.099 - PROGRAMA SAÚDE NA ESCOLA - PSE
 Produto.....: PROGRAMA SAUDE ESCOLA
 Unidade de medida.....: UND
 Metas Qualitativas.....: MANTER PROGRAMA SAUDE NA ESCOLA


 GENIVALDO SANTOS TRINTEU
 PREFEITO MUNICIPAL


 ANA CRISTINA MENDES BARROS
 CRC: 5.748/PI

Ano	Meta	Valor Ano	Meta	Valor Ano	Meta	Valor Ano	Meta	Valor Ano	Total Meta	Valor total
2014-	1	30.266,17 2015-	1	31.240,74 2016-	1	32.246,69 2017-	1	33.285,03	4	127.038,63

AÇÃO (Projeto/Atividade): 2.104 - AÇÕES DE CONTROLE DE DOENÇAS E ENDEMIAS
 Produto..... PROGRAMA
 Unidade de medida..... UND
 Metas Qualitativas..... MANTER PROGRAMA DE CONTROLE DE DOENÇAS E ENDEMIAS

Ano	Meta	Valor Ano	Meta	Valor Ano	Meta	Valor Ano	Meta	Valor Ano	Total Meta	Valor total
2014-	1	87.334,40 2015-	1	90.146,57 2016-	1	93.049,29 2017-	1	96.045,48	4	366.575,74

AÇÃO (Projeto/Atividade): 2.106 - PROGRAMA DE ASSISTENCIA FARMACEUTICA BASICA - APB
 Produto..... PROGRAMA
 Unidade de medida..... UND
 Metas Qualitativas..... PROGRAMA DE FARMACIA BASICA

Ano	Meta	Valor Ano	Meta	Valor Ano	Meta	Valor Ano	Meta	Valor Ano	Total Meta	Valor total
2014-	1	102.505,00 2015-	1	105.805,66 2016-	1	109.212,60 2017-	1	112.729,25	4	430.252,51

AÇÃO (Projeto/Atividade): 2.107 - REALIZAÇÃO DE CAMPANHAS DE VACINAÇÃO, PREVENÇÃO E EDUCATIVA
 Produto..... PREVENÇÃO DE DOENÇAS
 Unidade de medida..... UND
 Metas Qualitativas..... REALIZAR CAMPANHAS DE VACINAÇÃO

Ano	Meta	Valor Ano	Meta	Valor Ano	Meta	Valor Ano	Meta	Valor Ano	Total Meta	Valor total
2014-	1	3.000,00 2015-	1	3.096,60 2016-	1	3.196,31 2017-	1	3.299,23	4	12.592,14

AÇÃO (Projeto/Atividade): 2.108 - PROGRAMA DANT'S - DOENÇAS E AGRAVOS NÃO TRANSMISSÍVEIS
 Produto..... PREVENÇÃO DE DOENÇAS
 Unidade de medida..... UND
 Metas Qualitativas..... MANTER PROGRAMA DE CONTROLE DE DOENÇAS

Ano	Meta	Valor Ano	Meta	Valor Ano	Meta	Valor Ano	Meta	Valor Ano	Total Meta	Valor total
2014-	1	3.000,00 2015-	1	3.096,60 2016-	1	3.196,31 2017-	1	3.299,23	4	12.592,14

AÇÃO (Projeto/Atividade): 2.109 - AQUISIÇÃO DE MATERIAIS E MEDICAMENTOS
 Produto..... MATERIAIS E MEDICAMENTOS
 Unidade de medida..... UND
 Metas Qualitativas..... ADQUIRIR MATERIAS E MEDICAMENTOS

Ano	Meta	Valor Ano	Meta	Valor Ano	Meta	Valor Ano	Meta	Valor Ano	Total Meta	Valor total
2014-	1	100.000,00 2015-	1	103.220,00 2016-	1	106.543,68 2017-	1	109.974,39	4	419.738,07

PROGRAMA: 0005 - ASSISTENCIA SOCIAL

OBJETIVO: APOIAR OS CONSELHOS MUNICIPAIS, BUSCAR RECURSOS FEDERAIS PARA MELHORIA HABITACIONAL E AMPLIAR O ATENDIMENTO A POPULAÇÃO CARENTE DO MUNICÍPIO.

Unidade Orçamentária: 02.07. - SECRETARIA MUNICIPAL DE ASSISTÊNCIA SOCIAL

AÇÃO (Projeto/Atividade): 1.063 - AQUISIÇÃO DE EQUIPAMENTOS DIVERSOS

Produto..... EQUIPAMENTOS
 Unidade de medida..... UND
 Metas Qualitativas..... ADQUIRIR EQUIPAMENTOS DIVERSOS

Ano	Meta	Valor Ano	Meta	Valor Ano	Meta	Valor Ano	Meta	Valor Ano	Total Meta	Valor total
2014-	1	8.080,00 2015-	1	8.340,18 2016-	1	8.608,73 2017-	1	8.885,93	4	33.914,84


PROGRAMA: 0005 - ASSISTENCIA SOCIAL

OBJETIVO: APOIAR OS CONSELHOS MUNICIPAIS, BUSCAR RECURSOS FEDERAIS PARA MELHORIA HABITACIONAL E AMPLIAR O ATENDIMENTO A POPULAÇÃO CARENTE DO MUNICÍPIO.

AÇÃO (Projeto/Atividade): 2.013 - CAMPANHA DE DISTRIBUIÇÃO DE GÊNEROS ALIMENTÍCIOS

Produto..... GÊNEROS ALIMENTÍCIOS
 Unidade de medida..... UND


 GENIVALDO SANTOS TRILNEU
 PREFEITO MUNICIPAL


 ANA CRISTINA MENDES BARROS
 CRC: 5.748/P1

Metas Qualitativas..... CAMPANHA DE DISTRIBUIÇÃO DE GENEROS ALIMENTICIOS

Ano	Meta	Valor Ano	Meta	Valor Ano	Meta	Valor Ano	Meta	Valor Ano	Meta	Valor	Total Meta	Valor total
2014-	1	4.177,50 2015-	1	4.312,02 2016-	1	4.450,87 2017-	1	4.594,19	4		17.534,58	

AÇÃO (Projeto/Atividade): 2.015 - MANUTENÇÃO DO CONSELHO TUTELAR

Produto..... ENCARGOS

Unidade de medida..... UND

Metas Qualitativas..... MANTER O CONSELHO TUTELAR

Ano	Meta	Valor Ano	Meta	Valor Ano	Meta	Valor Ano	Meta	Valor Ano	Meta	Valor	Total Meta	Valor total
2014-	1	54.892,86 2015-	1	56.660,41 2016-	1	58.484,88 2017-	1	60.368,09	4		230.406,24	

AÇÃO (Projeto/Atividade): 2.016 - MANUTENÇÃO DA CASA DE APOIO A PESSOAS CARENTES

Produto..... ENCARGOS

Unidade de medida..... UND

Metas Qualitativas..... MANTER A CASA DE APOIO A PESSOAS CARENTE

Ano	Meta	Valor Ano	Meta	Valor Ano	Meta	Valor Ano	Meta	Valor Ano	Meta	Valor	Total Meta	Valor total
2014-	1	76.090,56 2015-	1	78.540,68 2016-	1	81.069,69 2017-	1	83.680,13	4		319.381,06	

AÇÃO (Projeto/Atividade): 2.089 - MANUTENÇÃO DA SECRETARIA DE ASSISTÊNCIA SOCIAL

Produto..... ENCARGOS

Unidade de medida..... UND

Metas Qualitativas..... MANTER A SECRETARIA DE ASSISTENCIA SOCIAL

Ano	Meta	Valor Ano	Meta	Valor Ano	Meta	Valor Ano	Meta	Valor Ano	Meta	Valor	Total Meta	Valor total
2014-	1	171.336,41 2015-	1	176.853,44 2016-	1	182.548,12 2017-	1	188.426,17	4		719.164,14	

Unidade Orçamentária:02.07.01 - FUNDO MUNICIPAL DE ASSISTENCIA SOCIAL - FMAS

AÇÃO (Projeto/Atividade): 1.009 - CONSTRUÇÃO DO CENTRO DE CONVIVENCIA PARA IDOSOS - CCI

Produto..... PREDIO

Unidade de medida..... UND

Metas Qualitativas..... CONSTRUIR UM CENTRO DE CONVIVENCIA

Ano	Meta	Valor Ano	Meta	Valor Ano	Meta	Valor Ano	Meta	Valor Ano	Meta	Valor	Total Meta	Valor total
2014-	1	5.050,00 2015-	1	5.212,61 2016-	1	5.380,46 2017-	1	5.553,71	4		21.196,78	

AÇÃO (Projeto/Atividade): 1.062 - AQUISIÇÃO DE EQUIPAMENTOS E MATERIAL PERMANENTE

Produto..... EQUIPAMENTOS

Unidade de medida..... UND

Metas Qualitativas..... ADQUIRIR EQUIPAMENTO E MATERIAIS PERMANENTES

Ano	Meta	Valor Ano	Meta	Valor Ano	Meta	Valor Ano	Meta	Valor Ano	Meta	Valor	Total Meta	Valor total
2014-	1	21.543,06 2015-	1	22.236,75 2016-	1	22.952,77 2017-	1	23.691,85	4		90.424,43	

PROGRAMA: 0005 - ASSISTENCIA SOCIAL

OBJETIVO: APOIAR OS CONSELHOS MUNICIPAIS. BUSCAR RECURSOS FEDERAIS PARA MELHORIA HABITACIONAL E AMPLIAR O ATENDIMENTO A POPULAÇÃO CARENTE DO MUNICÍPIO.

AÇÃO (Projeto/Atividade): 1.084 - CONSTRUÇÃO, REFORMA E AMPLIAÇÃO DO CRAS

Produto..... CONSTRUIR E REFORMAR

Unidade de medida..... UND

Metas Qualitativas..... CONSTRUIR, REFORMA E AMPLIAR DO CRAS

Ano	Meta	Valor Ano	Meta	Valor Ano	Meta	Valor Ano	Meta	Valor Ano	Meta	Valor	Total Meta	Valor total
2014-	1	10.100,00 2015-	1	10.425,22 2016-	1	10.760,91 2017-	1	11.107,41	4		42.393,54	

GENIVALDO SANTOS IRINEU
 PREFEITO MUNICIPAL

ANA CRISTINA MENDES BARROS
 CRC: 5.748/PI

PROGRAMA: 0005 - ASSISTENCIA SOCIAL

OBJETIVO: APOIAR OS CONSELHOS MUNICIPAIS, BUSCAR RECURSOS FEDERAIS PARA MELHORIA HABITACIONAL E AMPLIAR O ATENDIMENTO A POPULAÇÃO CARENTE DO MUNICÍPIO.

AÇÃO (Projeto/Atividade): 1.085 - AQUISIÇÃO DE VEICULO
 Produto: VEICULOS
 Unidade de medida: UND
 Metas Qualitativas: ADQUIRIR VEICULOS

Ano	Meta	Valor Ano	Meta	Valor Ano	Meta	Valor Ano	Meta	Valor Ano	Total Meta	Valor total
2014-	1	32.320,00 2015-	1	33.360,70 2016-	1	34.434,91 2017-	1	35.543,71	4	135.659,32

AÇÃO (Projeto/Atividade): 2.014 - PROGRAMA DE PROTEÇÃO SOCIAL AO IDOSO - PBT AO IDOSO
 Produto: IDOSOS
 Unidade de medida: UND
 Metas Qualitativas: PROGRAMA DE PROTEÇÃO SOCIAL

Ano	Meta	Valor Ano	Meta	Valor Ano	Meta	Valor Ano	Meta	Valor Ano	Total Meta	Valor total
2014-	1	10.817,10 2015-	1	11.155,41 2016-	1	11.524,94 2017-	1	11.896,04	4	45.403,49

AÇÃO (Projeto/Atividade): 2.031 - MANUTENÇÃO DO PROGRAMA DE ASSISTÊNCIA A GESTANTE CARENTE
 Produto: SERVICOS FUNERARIOS
 Unidade de medida: UND
 Metas Qualitativas: MANTER PROGRAMA DE ASSISTENCIA A GESTANTE

Ano	Meta	Valor Ano	Meta	Valor Ano	Meta	Valor Ano	Meta	Valor Ano	Total Meta	Valor total
2014-	1	18.825,39 2015-	1	19.431,57 2016-	1	20.057,27 2017-	1	20.703,11	4	79.017,34

AÇÃO (Projeto/Atividade): 2.080 - PROGRAMA DE PROTEÇÃO SOCIAL BÁSICA - PBT INFÂNCIA/FAMÍLIA
 Produto: MATERIAL
 Unidade de medida: UND
 Metas Qualitativas: PROGRAMA DE PROTEÇÃO SOCIAL BASICA

Ano	Meta	Valor Ano	Meta	Valor Ano	Meta	Valor Ano	Meta	Valor Ano	Total Meta	Valor total
2014-	1	19.405,13 2015-	1	20.029,98 2016-	1	20.674,95 2017-	1	21.340,68	4	81.450,74

AÇÃO (Projeto/Atividade): 2.081 - PROGRAMA DE PROT. SOCIAL BÁSICA AO JOVEM 15 A 17 - PSB JOVEM
 Produto: MATERIAL
 Unidade de medida: UND
 Metas Qualitativas: PROGRAMA DE PROTEÇÃO SOCIAL BASICA AO JOVEM

Ano	Meta	Valor Ano	Meta	Valor Ano	Meta	Valor Ano	Meta	Valor Ano	Total Meta	Valor total
2014-	1	66.463,02 2015-	1	68.603,13 2016-	1	70.812,15 2017-	1	73.092,30	4	278.970,60

PROGRAMA: 0005 - ASSISTENCIA SOCIAL

OBJETIVO: APOIAR OS CONSELHOS MUNICIPAIS, BUSCAR RECURSOS FEDERAIS PARA MELHORIA HABITACIONAL E AMPLIAR O ATENDIMENTO A POPULAÇÃO CARENTE DO MUNICÍPIO.

AÇÃO (Projeto/Atividade): 2.085 - PROGRAMA DE PROT. SOCIAL A CRIANÇA AÇÃO SÓCIO-EDUC. - PVMC
 Produto: TRABALHO INFANTIL
 Unidade de medida: UND
 Metas Qualitativas: PROGRAMA DE PROTEÇÃO SOCIAL A CRIANÇA


Ano	Meta	Valor Ano	Meta	Valor Ano	Meta	Valor Ano	Meta	Valor Ano	Total Meta	Valor total
2014-	1	80.861,31 2015-	1	83.465,04 2016-	1	86.152,61 2017-	1	88.926,72	4	339.405,68

PROGRAMA: 0005 - ASSISTENCIA SOCIAL

OBJETIVO: APOIAR OS CONSELHOS MUNICIPAIS, BUSCAR RECURSOS FEDERAIS PARA MELHORIA HABITACIONAL E AMPLIAR O ATENDIMENTO A POPULAÇÃO CARENTE DO MUNICÍPIO.

AÇÃO (Projeto/Atividade): 2.087 - APOIO A PESSOAS CARENTES
 Produto: ENCARGOS
 Unidade de medida: UND
 Metas Qualitativas: APOIO A PESSOAS CARENTES


 GENIVALDO MENDES PRINEU
 PREFEITO MUNICIPAL


 ANA CRISTINA MENDES BARROS
 CRC 5.748/PI

Ano	Meta	Valor Ano	Meta	Valor Ano	Meta	Valor Ano	Meta	Valor Ano	Total Meta	Valor total			
2014-	1	38.558,77	2015-	1	39.800,36	2016-	1	41.081,93	2017-	1	42.404,77	4	161.845,83

AÇÃO (Projeto/Atividade): 2.088 - ADMINISTRAÇÃO DO FUNDO MUNICIPAL DE ASSISTÊNCIA SOCIAL

Produto..... ENCARGOS
 Unidade de medida..... UND
 Metas Qualitativas..... ADMINISTRAR FUNDO MUNICIPAL DE ASSISTENCIAL SOCIAL

Ano	Meta	Valor Ano	Meta	Valor Ano	Meta	Valor Ano	Meta	Valor Ano	Total Meta	Valor total			
2014-	1	15.239,53	2015-	1	15.730,24	2016-	1	16.236,75	2017-	1	16.759,57	4	63.966,09

AÇÃO (Projeto/Atividade): 2.095 - PROGRAMA IGD/SUAS

Produto..... ASSISTENCIA SOCIAL
 Unidade de medida..... UND
 Metas Qualitativas..... PROGRAMA IG/SUAS

Ano	Meta	Valor Ano	Meta	Valor Ano	Meta	Valor Ano	Meta	Valor Ano	Total Meta	Valor total			
2014-	1	40.000,00	2015-	1	41.288,00	2016-	1	42.617,47	2017-	1	43.989,75	4	167.895,22

AÇÃO (Projeto/Atividade): 2.101 - MANUTENÇÃO DO PROGRAMA PBV

Produto..... PROGRAMA
 Unidade de medida..... UND
 Metas Qualitativas..... MANTER O PROGRAMA DO PBV

Ano	Meta	Valor Ano	Meta	Valor Ano	Meta	Valor Ano	Meta	Valor Ano	Total Meta	Valor total			
2014-	1	43.430,00	2015-	1	44.828,45	2016-	1	46.271,93	2017-	1	47.761,89	4	182.292,27

AÇÃO (Projeto/Atividade): 2.102 - MANUTENÇÃO DO CENTRO DE REFERÊNCIA DA ASSIST. SOCIAL - CRAS

Produto..... PROGRAMA
 Unidade de medida..... UND
 Metas Qualitativas..... MANTER O CENTRO DE REFERENCIA DA ASSISTENCIA SOCIAL

Ano	Meta	Valor Ano	Meta	Valor Ano	Meta	Valor Ano	Meta	Valor Ano	Total Meta	Valor total			
2014-	1	47.517,29	2015-	1	49.047,35	2016-	1	50.626,67	2017-	1	52.256,85	4	199.448,16

AÇÃO (Projeto/Atividade): 2.103 - PROGRAMA IGD/BOLSA FAMILIA

Produto..... ASSISTENCIA SOCIAL
 Unidade de medida..... UND
 Metas Qualitativas..... MANTER PROGRAMA IGD/BOLSA FAMILIA

Ano	Meta	Valor Ano	Meta	Valor Ano	Meta	Valor Ano	Meta	Valor Ano	Total Meta	Valor total			
2014-	1	51.778,28	2015-	1	53.445,54	2016-	1	55.166,49	2017-	1	56.942,85	4	217.333,16

PROGRAMA: 0005 - ASSISTENCIA SOCIAL

OBJETIVO: APOIAR OS CONSELHOS MUNICIPAIS, BUSCAR RECURSOS FEDERAIS PARA MELHORIA HABITACIONAL E AMPLIAR O ATENDIMENTO A POPULAÇÃO CARENTE DO MUNICÍPIO.

AÇÃO (Projeto/Atividade): 2.105 - PROGRAMA DE ATENÇÃO INTEGRAL A FAMILIA - PAF

Produto..... PROGRAMA
 Unidade de medida..... UND
 Metas Qualitativas..... MANTER O PROGRAMA DE ATENÇÃO INTEGRAL A FAMILIA

Ano	Meta	Valor Ano	Meta	Valor Ano	Meta	Valor Ano	Meta	Valor Ano	Total Meta	Valor total			
2014-	1	119.078,11	2015-	1	116.719,23	2016-	1	120.477,59	2017-	1	124.356,96	4	474.631,89

PROGRAMA: 0006 - AGRICULTURA E MEIO AMBIENTE

OBJETIVO: PROMOVER A MELHORIA DA QUALIDADE DOS PRODUTOS HORTIFRUTIGRANJEIROS PARA A POPULAÇÃO. BUSCAR RECURSOS PARA AMPLIAR A FROTA DE VEÍCULOS AGRÍCOLA PARA MELHORAR A VIDA DOS AGRICULTORES.

Unidade Orçamentária: 02.06. - SECRETARIA MUNICIPAL DE AGRICULTURA E PECUARIA

AÇÃO (Projeto/Atividade): 1.011 - CONST. E RESTAURAÇÃO DE MATADOUROS E AÇUGUES PÚBLICOS

Produto..... PRÉDIO
 Unidade de medida..... UND

GENIVALDO SAUTER DE AZEVEDO
 PREFEITO MUNICIPAL

ANA CRISTINA MENDES BARROS
 ORÇ 5.748/PI

Ano	Meta	Valor Ano	Meta	Valor Ano	Meta	Valor Ano	Meta	Valor	Total Meta	Valor total
2014-	1	15.150,00 2015-	1	15.637,83 2016-	1	16.141,37 2017-	1	16.661,12	4	63.590,32

AÇÃO (Projeto/Atividade): 1.023 - AQUISIÇÃO DE PATRULHA MECANIZADA
 Produto..... AQUISIÇÃO DE PATRULHA
 Unidade de medida..... UND
 Metas Qualitativas..... PROMOVER O DESENVOLVIMENTO DO SETOR AGRICOLA

Ano	Meta	Valor Ano	Meta	Valor Ano	Meta	Valor Ano	Meta	Valor	Total Meta	Valor total
2014-	1	10.300,00 2015-	1	31.275,66 2016-	1	32.282,74 2017-	1	33.322,24	4	127.180,64

AÇÃO (Projeto/Atividade): 1.048 - CONSTRUÇÃO DE PARQUE DE VAQUEJADA
 Produto..... CONSTRUIR
 Unidade de medida..... UND
 Metas Qualitativas..... CONSTRUIR PARQUE DS VAQUEJADA

Ano	Meta	Valor Ano	Meta	Valor Ano	Meta	Valor Ano	Meta	Valor	Total Meta	Valor total
2014-	1	15.150,00 2015-	1	15.637,83 2016-	1	16.141,37 2017-	1	16.661,12	4	63.590,32

AÇÃO (Projeto/Atividade): 1.056 - AQUISIÇÃO DE VEICULOS E IMPLEMENTOS PARA O SETOR AGRICOLA
 Produto..... EQUIPAMENTOS
 Unidade de medida..... UND
 Metas Qualitativas..... ADQUIRIR VEICULOS E IMPLEMENTOS

Ano	Meta	Valor Ano	Meta	Valor Ano	Meta	Valor Ano	Meta	Valor	Total Meta	Valor total
2014-	1	20.200,00 2015-	1	20.850,44 2016-	1	21.521,82 2017-	1	22.214,82	4	84.787,08

AÇÃO (Projeto/Atividade): 1.082 - IMPLANTAÇÃO DE CAMPO AGRIC. IRRIG. COM HORTAS COMUNITARIAS
 Produto..... IMPLANTAR CAMPO AGRICOLA
 Unidade de medida..... UND
 Metas Qualitativas..... IMPLANTAR CAMPO AGRICOLA IRRIGADO

Ano	Meta	Valor Ano	Meta	Valor Ano	Meta	Valor Ano	Meta	Valor	Total Meta	Valor total
2014-	1	12.726,00 2015-	1	13.135,78 2016-	1	13.598,75 2017-	1	13.995,34	4	53.455,87

AÇÃO (Projeto/Atividade): 1.086 - CONSTRUÇÃO DO PREDIO DA SEC. DE AGRICULTURA
 Produto..... CONSTRUÇÃO
 Unidade de medida..... UND
 Metas Qualitativas..... CONSTRUIR PREDIO DA SEC DA AGRICULTURA

Ano	Meta	Valor Ano	Meta	Valor Ano	Meta	Valor Ano	Meta	Valor	Total Meta	Valor total
2014-	1	20.200,00 2015-	1	20.850,44 2016-	1	21.521,82 2017-	1	22.214,82	4	84.787,08

PROGRAMA: 0006 - AGRICULTURA E MEIO AMBIENTE
 OBJETIVO: PROMOVER A MELHORIA DA QUALIDADE DOS PRODUTOS HORTIFRUTIGRANJEIROS PARA A POPULAÇÃO. BUSCAR RECURSOS PARA AMPLIAR A FROTA DE VEÍCULOS AGRICOLA PARA MELHORAR A VIDA DOS AGRICULTORES.


AÇÃO (Projeto/Atividade): 2.022 - PROGRAMA DE DISTRIBUIÇÃO DE SEMENTES E MUDAS
 Produto..... SEMENTES E MUDAS
 Unidade de medida..... UND
 Metas Qualitativas..... PROGRAMA DE DISTRIBUIÇÃO DE SEMENTES

Ano	Meta	Valor Ano	Meta	Valor Ano	Meta	Valor Ano	Meta	Valor	Total Meta	Valor total
2014-	1	10.100,00 2015-	1	10.425,22 2016-	1	10.960,91 2017-	1	11.107,41	4	42.393,54

PROGRAMA: 0006 - AGRICULTURA E MEIO AMBIENTE
 OBJETIVO: PROMOVER A MELHORIA DA QUALIDADE DOS PRODUTOS HORTIFRUTIGRANJEIROS PARA A POPULAÇÃO. BUSCAR RECURSOS PARA AMPLIAR A FROTA DE VEÍCULOS AGRICOLA PARA MELHORAR A VIDA DOS AGRICULTORES.

AÇÃO (Projeto/Atividade): 2.023 - MANUTENÇÃO DA SECRETARIA DE AGRICULTURA
 Produto..... AGRICULTURA
 Unidade de medida..... UND


 GENIVALDO SANTOS IRINEU
 PREFEITO MUNICIPAL


 ANA CRISTINA MENDES BARROS
 CRC: 5.748/PI

Ano	Meta	Valor Ano	Meta	Valor Ano	Meta	Valor Ano	Meta	Valor	Total Meta	Valor total
2014-	1	126.584,96 2015-	1	130.661,00 2016-	1	134.668,28 2017-	1	139.211,04	4	531.125,28

AÇÃO (Projeto/Atividade): 2.024 - APOIO AO PEQUENO PRODUTOR RURAL
 Produto..... ENCARGOS
 Unidade de medida..... UND
 Metas Qualitativas..... APOIO PEQUENO PRODUTOR RURAL

Ano	Meta	Valor Ano	Meta	Valor Ano	Meta	Valor Ano	Meta	Valor	Total Meta	Valor total
2014-	1	19.190,00 2015-	1	19.807,92 2016-	1	20.445,74 2017-	1	21.104,09	4	80.547,75

AÇÃO (Projeto/Atividade): 2.066 - IMPLANTAÇÃO DE E MANUT. DE PROJ. COMUNITARIO DE IRRIGAÇÃO
 Produto..... IMPLANTAR PROJETO DE IRRIGAÇÃO
 Unidade de medida..... UND
 Metas Qualitativas..... IMPLANTAR E MANUT PROJETOS COMUNITARIOS

Ano	Meta	Valor Ano	Meta	Valor Ano	Meta	Valor Ano	Meta	Valor	Total Meta	Valor total
2014-	1	20.200,00 2015-	1	20.850,44 2016-	1	21.521,82 2017-	1	22.214,82	4	84.787,08

PROGRAMA: 0007 - VIAÇÃO, OBRAS E URBANISMO
 OBJETIVO: MELHORAR A FRUTA MUNICIPAL. VIABILIZAR JUNTO AO GOVERNO FEDERAL RECURSOS PARA PAVIMENTAÇÃO DE RUAS E AVENIDAS E SINALIZA-LAS.

Unidade Orcamentária: 02.02.01 - DEPARTAMENTO MUNICIPAL DE OBRAS

AÇÃO (Projeto/Atividade): 1.005 - ORGANIZAÇÃO DE VIAS E AVENIDAS
 Produto..... URBANIZAR VIAS E AVENIDAS
 Unidade de medida..... UND
 Metas Qualitativas..... DESENVOLVER PROJETO DE URBANIZAÇÃO DE VIAS PUBLICAS

Ano	Meta	Valor Ano	Meta	Valor Ano	Meta	Valor Ano	Meta	Valor	Total Meta	Valor total
2014-	1	35.350,00 2015-	1	36.488,27 2016-	1	37.663,19 2017-	1	38.875,94	4	148.377,40

AÇÃO (Projeto/Atividade): 1.008 - CONSTRUIR, REFORMAR E AMPLIAR PRÉDIOS PÚBLICOS
 Produto..... PRÉDIO
 Unidade de medida..... UND
 Metas Qualitativas..... CONSTRUIR E REFORMAR E AMPLIAR PRÉDIO PÚBLICO

Ano	Meta	Valor Ano	Meta	Valor Ano	Meta	Valor Ano	Meta	Valor	Total Meta	Valor total
2014-	1	102.965,75 2015-	1	106.281,26 2016-	1	109.703,51 2017-	1	113.235,96	4	432.186,47

PROGRAMA: 0007 - VIAÇÃO, OBRAS E URBANISMO
 OBJETIVO: MELHORAR A FRUTA MUNICIPAL. VIABILIZAR JUNTO AO GOVERNO FEDERAL RECURSOS PARA PAVIMENTAÇÃO DE RUAS E AVENIDAS E SINALIZA-LAS.

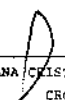
AÇÃO (Projeto/Atividade): 1.010 - AQUISIÇÃO E INDENIZAÇÃO DE IMÓVEIS
 Produto..... IDENIZACOES
 Unidade de medida..... UND
 Metas Qualitativas..... ADQUIRIR E/OU INDENIZAÇÃO IMOVEIS

Ano	Meta	Valor Ano	Meta	Valor Ano	Meta	Valor Ano	Meta	Valor	Total Meta	Valor total
2014-	1	12.120,00 2015-	1	12.510,26 2016-	1	12.913,09 2017-	1	13.328,89	4	50.872,24

PROGRAMA: 0007 - VIAÇÃO, OBRAS E URBANISMO
 OBJETIVO: MELHORAR A FRUTA MUNICIPAL. VIABILIZAR JUNTO AO GOVERNO FEDERAL RECURSOS PARA PAVIMENTAÇÃO DE RUAS E AVENIDAS E SINALIZA-LAS.

AÇÃO (Projeto/Atividade): 1.013 - CONSTRUIR AMPL. E REST. POSTOS TELEFÔNICOS
 Produto..... PRÉDIO
 Unidade de medida..... UND
 Metas Qualitativas..... MELHORAR O SISTEMA DE TELECOMUNICAÇÃO NO MUNICÍPIO.


 GENIVALDO SANTOS TRINEU
 PREFEITO MUNICIPAL


 ANA CRISTINA MENDES BARROS
 CRC: 5.748/PI

Ano	Meta	Valor Ano	Meta	Valor Ano	Meta	Valor Ano	Meta	Valor Ano	Total Meta	Valor total
2014-	1	5.050,00 2015-	1	5.212,61 2016-	1	5.380,46 2017-	1	5.553,71	4	21.196,78

AÇÃO (Projeto/Atividade): 1.015 - AQUISIÇÃO DE EQUIPAMENTOS DE TELECOMUNICAÇÕES
 Produto..... EQUIPAMENTOS
 Unidade de medida..... UND
 Metas Qualitativas..... ADQUIRIR EQUIPAMENTO DE TELECOMUNICAÇÃO.

Ano	Meta	Valor Ano	Meta	Valor Ano	Meta	Valor Ano	Meta	Valor Ano	Total Meta	Valor total
2014-	1	5.050,00 2015-	1	5.212,61 2016-	1	5.380,46 2017-	1	5.553,71	4	21.196,78

AÇÃO (Projeto/Atividade): 1.016 - IMPLANTAÇÃO E AMPLIAÇÃO DA ELETRIFICAÇÃO URBANA/RURAL
 Produto..... ENERGIA ELETRICA
 Unidade de medida..... UND
 Metas Qualitativas..... IMPLANTAÇÃO E AMPLIAÇÃO DA REDE DE ELETRIFICAÇÃO RURAL

Ano	Meta	Valor Ano	Meta	Valor Ano	Meta	Valor Ano	Meta	Valor Ano	Total Meta	Valor total
2014-	1	15.350,00 2015-	1	15.637,83 2016-	1	16.141,37 2017-	1	16.661,12	4	63.590,32

AÇÃO (Projeto/Atividade): 1.017 - CONSTRUÇÃO DE CASAS POPULARES
 Produto..... CASAS
 Unidade de medida..... UND
 Metas Qualitativas..... MELHORAR O SISTEMA HABITACIONAL DO MUNICIPIO

Ano	Meta	Valor Ano	Meta	Valor Ano	Meta	Valor Ano	Meta	Valor Ano	Total Meta	Valor total
2014-	1	80.800,00 2015-	1	83.401,76 2016-	1	86.087,30 2017-	1	88.859,31	4	339.148,37

AÇÃO (Projeto/Atividade): 1.018 - CONSTRUÇÃO DE PAVIMENTAÇÃO ASFALTICA
 Produto..... PAVIMENTAÇÃO ASFALTICA
 Unidade de medida..... UND
 Metas Qualitativas..... IMPLANTAR PAVIMENTAÇÃO ASFALTICA NAS PRINCIPAIS VIAS DO MUNICIPIO

Ano	Meta	Valor Ano	Meta	Valor Ano	Meta	Valor Ano	Meta	Valor Ano	Total Meta	Valor total
2014-	1	40.400,00 2015-	1	41.700,88 2016-	1	43.043,65 2017-	1	44.429,66	4	169.574,19

AÇÃO (Projeto/Atividade): 1.019 - CONSTRUÇÃO E RECUPERAÇÃO DE CALÇAMENTO
 Produto..... RUAS E AVENIDAS
 Unidade de medida..... UND
 Metas Qualitativas..... CONSTRUIR E RECUPERAR CALÇAMENTO

Ano	Meta	Valor Ano	Meta	Valor Ano	Meta	Valor Ano	Meta	Valor Ano	Total Meta	Valor total
2014-	1	122.569,64 2015-	1	126.516,38 2016-	1	130.590,21 2017-	1	134.795,21	4	514.471,44

PROGRAMA: 0007 - VIAÇÃO, OBRAS E URBANISMO
 OBJETIVO: MELHORAR A FROTA MUNICIPAL. VIABILIZAR JUNTO AO GOVERNO FEDERAL RECURSOS PARA PAVIMENTAÇÃO DE RUAS E AVENIDAS E SINALIZA-LAS.


AÇÃO (Projeto/Atividade): 1.020 - AQUISIÇÃO DE VEICULO PARA LIMPEZA PUBLICA
 Produto..... VEICULOS
 Unidade de medida..... UND
 Metas Qualitativas..... ADQUIRIR VEICULO PARA LIMPEZA PUBLICA

Ano	Meta	Valor Ano	Meta	Valor Ano	Meta	Valor Ano	Meta	Valor Ano	Total Meta	Valor total
2014-	1	20.200,00 2015-	1	20.850,44 2016-	1	21.521,82 2017-	1	22.214,82	4	84.787,08

PROGRAMA: 0007 - VIAÇÃO, OBRAS E URBANISMO
 OBJETIVO: MELHORAR A FROTA MUNICIPAL. VIABILIZAR JUNTO AO GOVERNO FEDERAL RECURSOS PARA PAVIMENTAÇÃO DE RUAS E AVENIDAS E SINALIZA-LAS.

AÇÃO (Projeto/Atividade): 1.021 - AQUISIÇÃO DE EQUIPAMENTOS PARA LIMPEZA PÚBLICA
 Produto..... EQUIPAMENTOS
 Unidade de medida..... UND
 Metas Qualitativas..... REEQUIPAR O SETOR DE LIMPEZA PUBLICA


 GENIVALDO SANTOS PRINEU
 PREFEITO MUNICIPAL


 ANA CRISTINA MENDES BARROS
 CRC: 5.748/PI

Ano	Meta	Valor Ano	Meta	Valor Ano	Meta	Valor Ano	Meta	Valor Ano	Meta	Valor	Total Meta	Valor total
2014-	1	5.050,00 2015-	1	5.212,61 2016-	1	5.380,46 2017-	1	5.553,71	4		21.196,78	

AÇÃO (Projeto/Atividade): 1.024 - CONSTR. E REST. DE PRAÇAS, JARDINS E OUTROS LOGRAD. PUBLICOS
 Produto..... PRACAS PUBLICAS
 Unidade de medida..... UND
 Metas Qualitativas..... CONSTRUIR PRAÇAS, JARDINS E OUTROS LOGRADUROS PUBLICOS

Ano	Meta	Valor Ano	Meta	Valor Ano	Meta	Valor Ano	Meta	Valor Ano	Meta	Valor	Total Meta	Valor total
2014-	1	25.250,00 2015-	1	26.063,05 2016-	1	26.902,28 2017-	1	27.768,53	4		105.983,86	

AÇÃO (Projeto/Atividade): 1.025 - CONSTRUÇÃO E AMPLIAÇÃO DE SISTEMA DE ABASTECIMENTO D'AGUA
 Produto..... ABASTECIMENTO DE AGUA
 Unidade de medida..... UND
 Metas Qualitativas..... CONSTRUIR E AMPLIAR SISTEMA DE ABASTECIMENTO D AGUA

Ano	Meta	Valor Ano	Meta	Valor Ano	Meta	Valor Ano	Meta	Valor Ano	Meta	Valor	Total Meta	Valor total
2014-	1	54.697,56 2015-	1	56.458,82 2016-	1	58.276,79 2017-	1	60.153,30	4		229.586,47	

AÇÃO (Projeto/Atividade): 1.026 - CONSTRUIR, RECUPERAR E EQUIPAR CHAFARIZES E CAIXAS D'AGUA
 Produto..... CHAFARIZES PUBLICOS
 Unidade de medida..... UND
 Metas Qualitativas..... CONSTRUIR, RECUPERAR E EQUIPAR CHAFARIZES

Ano	Meta	Valor Ano	Meta	Valor Ano	Meta	Valor Ano	Meta	Valor Ano	Meta	Valor	Total Meta	Valor total
2014-	1	17.170,00 2015-	1	17.722,87 2016-	1	18.293,55 2017-	1	18.882,60	4		72.069,02	

AÇÃO (Projeto/Atividade): 1.027 - CONSTRUÇÃO DE AUDITORIO
 Produto..... CONSTRUIR
 Unidade de medida..... UND
 Metas Qualitativas..... CONSTRUIR AUDITORIO PUBLICO

Ano	Meta	Valor Ano	Meta	Valor Ano	Meta	Valor Ano	Meta	Valor Ano	Meta	Valor	Total Meta	Valor total
2014-	1	20.200,00 2015-	1	20.850,44 2016-	1	21.521,82 2017-	1	22.214,82	4		84.787,08	

AÇÃO (Projeto/Atividade): 1.028 - CONSTRUIR, REFORMAR E AMPLIAR AÇUDES E BARRAGENS
 Produto..... ACUDES E BARRAGENS
 Unidade de medida..... UND
 Metas Qualitativas..... CONSTRUIR, REFORMAR E AMPLIAR AÇUDES

Ano	Meta	Valor Ano	Meta	Valor Ano	Meta	Valor Ano	Meta	Valor Ano	Meta	Valor	Total Meta	Valor total
2014-	1	30.300,00 2015-	1	31.275,66 2016-	1	32.282,74 2017-	1	33.322,24	4		127.180,64	


PROGRAMA: 0007 - VIAÇÃO, OBRAS E URBANISMO
 OBJETIVO: MELHORAR A PROTA MUNICIPAL. VIABILIZAR JUNTO AO GOVERNO FEDERAL RECURSOS PARA PAVIMENTAÇÃO DE RUAS E AVENIDAS E SINALIZA-LAS.


AÇÃO (Projeto/Atividade): 1.029 - CONSTRUÇÃO DE ESGOTO, GALERIAS E CANAIS DE DRENAGEM
 Produto..... GALERIAS
 Unidade de medida..... UND
 Metas Qualitativas..... CONSTRUIR ESGOTOS, GALERIAS E CANAIS DE DRENAGENS.

Ano	Meta	Valor Ano	Meta	Valor Ano	Meta	Valor Ano	Meta	Valor Ano	Meta	Valor	Total Meta	Valor total
2014-	1	15.150,00 2015-	1	15.637,83 2016-	1	16.141,37 2017-	1	16.661,12	4		63.590,32	

PROGRAMA: 0007 - VIAÇÃO, OBRAS E URBANISMO
 OBJETIVO: MELHORAR A PROTA MUNICIPAL. VIABILIZAR JUNTO AO GOVERNO FEDERAL RECURSOS PARA PAVIMENTAÇÃO DE RUAS E AVENIDAS E SINALIZA-LAS.

AÇÃO (Projeto/Atividade): 1.030 - CONSTRUÇÃO E RECUPERAÇÃO DE CEMITÉRIOS
 Produto..... PISTA DE POUSO E OBCOLAGEM
 Unidade de medida..... UND
 Metas Qualitativas..... CONSTRUIR E RECUPERAR CEMITERIO


 GENIVALDO SANTOS TRINEU
 PREFEITO MUNICIPAL


 ANA CRISTINA MENDES BARROS
 CRC: 5.748/PI

Ano	Meta	Valor Ano	Meta	Valor Ano	Meta	Valor Ano	Meta	Valor	Total Meta	Valor total
2014-	1	20.200,00 2015-	1	20.850,44 2016-	1	21.521,82 2017-	1	22.214,82	4	84.787,08

AÇÃO (Projeto/Atividade): 1.031 - CONSTRUÇÃO DE TERMINAL RODOVIÁRIO
 Produto.....: PREDIO
 Unidade de medida.....: UND
 Metas Qualitativas.....: CONSTRUIR TERMINAL RODOVIARIO

Ano	Meta	Valor Ano	Meta	Valor Ano	Meta	Valor Ano	Meta	Valor	Total Meta	Valor total
2014-	1	6.225,65 2015-	1	16.748,12 2016-	1	17.287,41 2017-	1	17.844,06	4	58.105,24

AÇÃO (Projeto/Atividade): 1.032 - CONSTRUÇÃO E RECUPERAÇÃO DE ESTRADAS VICINAIS
 Produto.....: ESTRADAS
 Unidade de medida.....: UND
 Metas Qualitativas.....: CONSTRUIR E RECUPERAR ESTRADAS VICINAIS

Ano	Meta	Valor Ano	Meta	Valor Ano	Meta	Valor Ano	Meta	Valor	Total Meta	Valor total
2014-	1	30.550,00 2015-	1	57.338,71 2016-	1	59.185,02 2017-	1	61.090,78	4	208.164,51

AÇÃO (Projeto/Atividade): 1.033 - CONSTRUÇÃO E RECUP. DE PONTES, BUEIROS E PASSAGENS MOLHADAS
 Produto.....: PONTES
 Unidade de medida.....: UND
 Metas Qualitativas.....: CONSTRUIR E RECUP PONTES E BUEIROS

Ano	Meta	Valor Ano	Meta	Valor Ano	Meta	Valor Ano	Meta	Valor	Total Meta	Valor total
2014-	1	20.200,00 2015-	1	20.850,44 2016-	1	21.521,82 2017-	1	22.214,82	4	84.787,08

AÇÃO (Projeto/Atividade): 1.030 - CONSTRUÇÃO E RECUPERAÇÃO DE LAVANDEIROS PÚBLICAS
 Produto.....: LAVANDERIAS
 Unidade de medida.....: UND
 Metas Qualitativas.....: CONSTRUIR E RECUPERAR LAVANDERIA PUBLICAS

Ano	Meta	Valor Ano	Meta	Valor Ano	Meta	Valor Ano	Meta	Valor	Total Meta	Valor total
2014-	1	3.030,00 2015-	1	3.127,57 2016-	1	3.228,28 2017-	1	3.332,23	4	12.718,08

AÇÃO (Projeto/Atividade): 1.067 - CONSTRUÇÃO DO PRÉDIO DA PREFEITURA MUNICIPAL
 Produto.....: CONSTRUÇÃO
 Unidade de medida.....: UND
 Metas Qualitativas.....: CONSTRUIR PREDIO DA PREFEITURA MUNICIPAL

Ano	Meta	Valor Ano	Meta	Valor Ano	Meta	Valor Ano	Meta	Valor	Total Meta	Valor total
2014-	1	80.800,00 2015-	1	83.401,76 2016-	1	86.087,30 2017-	1	88.859,31	4	339.148,37


PROGRAMA: 0007 - VIAÇÃO, OBRAS E URBANISMO
 OBJETIVO: MELHORAR A PROTA MUNICIPAL. VIABILIZAR JUNTO AO GOVERNO FEDERAL RECURSOS PARA PAVIMENTAÇÃO DE RUAS E AVENIDAS E SINALIZA-LAS.


AÇÃO (Projeto/Atividade): 1.068 - CONSTRUÇÃO DE PORTAL
 Produto.....: CONSTRUIR
 Unidade de medida.....: UND
 Metas Qualitativas.....: CONSTRUIR PORTAL

Ano	Meta	Valor Ano	Meta	Valor Ano	Meta	Valor Ano	Meta	Valor	Total Meta	Valor total
2014-	1	15.150,00 2015-	1	15.637,83 2016-	1	16.141,37 2017-	1	16.661,12	4	63.590,32

PROGRAMA: 0007 - VIAÇÃO, OBRAS E URBANISMO
 OBJETIVO: MELHORAR A PROTA MUNICIPAL. VIABILIZAR JUNTO AO GOVERNO FEDERAL RECURSOS PARA PAVIMENTAÇÃO DE RUAS E AVENIDAS E SINALIZA-LAS.

AÇÃO (Projeto/Atividade): 1.076 - AQUISIÇÃO DE VEICULOS
 Produto.....: VEICULOS
 Unidade de medida.....: UND
 Metas Qualitativas.....: ADQUIRIR VEICULOS


 GENIVALDO MENDES BARROSO
 PREFEITO MUNICIPAL


 ANA CRISTINA MENDES BARROS
 CRC: 5.748/PI

FIXAÇÃO DA DESPESA POR PROGRAMA/ORGÃO - ANEXO 2

Ano	Meta	Valor	Ano	Meta	Valor	Ano	Meta	Valor	Ano	Meta	Valor	Total Meta	Valor total
2014-	1	20.200,00	2015-	1	20.850,44	2016-	1	21.521,82	2017-	1	22.214,82	4	84.787,08

AÇÃO (Projeto/Atividade): 1.077 - PERFURAÇÃO E INSTALAÇÃO DE POÇOS TUBULARES

Produto: PERFURAR E INSTALAR
 Unidade de medida: UND
 Metas Qualitativas: PERFURAR E INSTALAR POÇOS TUBULARES

Ano	Meta	Valor	Ano	Meta	Valor	Ano	Meta	Valor	Ano	Meta	Valor	Total Meta	Valor total
2014-	1	35.350,00	2015-	1	36.488,27	2016-	1	37.663,19	2017-	1	38.875,94	4	148.377,40

AÇÃO (Projeto/Atividade): 1.078 - CONSTRUÇÃO E RECUPERAÇÃO DE ATERRO SANITÁRIO

Produto: CONSTRUIR E RECUPERAR
 Unidade de medida: UND
 Metas Qualitativas: CONSTRUIR E RECUPERAR ATERRO SANITÁRIO

Ano	Meta	Valor	Ano	Meta	Valor	Ano	Meta	Valor	Ano	Meta	Valor	Total Meta	Valor total
2014-	1	35.350,00	2015-	1	36.488,27	2016-	1	37.663,19	2017-	1	38.875,94	4	148.377,40

AÇÃO (Projeto/Atividade): 1.079 - IMPLANTAÇÃO DE MÓDULOS SANITÁRIOS DOMICILIARES

Produto: IMPLANTAR MÓDULOS
 Unidade de medida: UND
 Metas Qualitativas: IMPLANTAR A REDE DE ESGOTAMENTO SANITÁRIA

Ano	Meta	Valor	Ano	Meta	Valor	Ano	Meta	Valor	Ano	Meta	Valor	Total Meta	Valor total
2014-	1	30.300,00	2015-	1	31.275,66	2016-	1	32.282,74	2017-	1	33.322,24	4	127.180,64

AÇÃO (Projeto/Atividade): 1.080 - CONSTRUÇÃO DE FOSSAS SEPTICAS

Produto: CONSTRUIR
 Unidade de medida: UND
 Metas Qualitativas: CONSTRUIR FOSSAS SEPTICAS

Ano	Meta	Valor	Ano	Meta	Valor	Ano	Meta	Valor	Ano	Meta	Valor	Total Meta	Valor total
2014-	1	15.150,00	2015-	1	15.637,63	2016-	1	16.141,37	2017-	1	16.661,12	4	63.590,32

AÇÃO (Projeto/Atividade): 1.081 - IMPLANTAÇÃO DA REDE DE ESGOTAMENTO SANITARIO

Produto: IMPLANTAR ESGOTO SANITARIO
 Unidade de medida: UND
 Metas Qualitativas: IMPLANTAR REDE DE ESGOTAMENTO SANITARIO

Ano	Meta	Valor	Ano	Meta	Valor	Ano	Meta	Valor	Ano	Meta	Valor	Total Meta	Valor total
2014-	1	30.300,00	2015-	1	31.275,66	2016-	1	32.282,74	2017-	1	33.322,24	4	127.180,64

PROGRAMA: 0007 - VIAÇÃO, OBRAS E URBANISMO

OBJETIVO: MELHORAR A FROTA MUNICIPAL. VIABILIZAR JUNTO AO GOVERNO FEDERAL RECURSOS PARA PAVIMENTAÇÃO DE RUAS E AVENIDAS E SINALIZA-LAS.

AÇÃO (Projeto/Atividade): 1.091 - CONST DE GARAGEM PARA MANUT E CONSER DE VEICULOS MUNICIPAIS

Produto: GARAGEM
 Unidade de medida: UND
 Metas Qualitativas: CONSTRUIR GARAGEM PARA MANUTE E CONSERVAÇÃO DE VEICULO

Ano	Meta	Valor	Ano	Meta	Valor	Ano	Meta	Valor	Ano	Meta	Valor	Total Meta	Valor total
2014-	1	60.000,00	2015-	1	0,00	2016-	1	0,00	2017-	1	0,00	4	60.000,00


PROGRAMA: 0007 - VIAÇÃO, OBRAS E URBANISMO

OBJETIVO: MELHORAR A FROTA MUNICIPAL. VIABILIZAR JUNTO AO GOVERNO FEDERAL RECURSOS PARA PAVIMENTAÇÃO DE RUAS E AVENIDAS E SINALIZA-LAS.

AÇÃO (Projeto/Atividade): 2.029 - MANUTENÇÃO DO DEPARTAMENTO DE OBRAS E SERV. URBANOS

Produto: OBRAS E SERVIÇOS URBANOS
 Unidade de medida: UND
 Metas Qualitativas: MANTER DEPTO DE OBRAS E SERVIÇOS URBANOS


 GENIVALDO SANTOS IRINEU
 PREFEITO MUNICIPAL


 ANA CRISTINA MENDES BARROS
 CRC: 5.748/PI

Ano	Meta	Valor Ano	Meta	Valor Ano	Meta	Valor Ano	Meta	Valor	Total Meta	Valor total
2014-	1	227.816,11 2015-	1	235.151,79 2016-	1	242.723,69 2017-	1	250.539,38	4	956.230,96

AÇÃO (Projeto/Atividade): 2.030 - MANUTENÇÃO DOS SERVIÇOS DE LIMPEZA PÚBLICA
 Produto: LIMPEZA PÚBLICA
 Unidade de medida: UND
 Metas Qualitativas: MANTER SERVIÇOS DE LIMPEZA PÚBLICA

Ano	Meta	Valor Ano	Meta	Valor Ano	Meta	Valor Ano	Meta	Valor	Total Meta	Valor total
2014-	1	137.259,00 2015-	1	141.678,74 2016-	1	146.240,80 2017-	1	150.949,75	4	576.128,29

AÇÃO (Projeto/Atividade): 2.032 - MANUTENÇÃO DOS SERVIÇOS DE ILUMINAÇÃO PÚBLICA
 Produto: TRANSMISSÃO ELÉTRICA
 Unidade de medida: UND
 Metas Qualitativas: MANTER SERVIÇOS DE ILUMINAÇÃO PÚBLICA

Ano	Meta	Valor Ano	Meta	Valor Ano	Meta	Valor Ano	Meta	Valor	Total Meta	Valor total
2014-	1	30.300,00 2015-	1	31.275,66 2016-	1	32.282,74 2017-	1	33.322,24	4	127.180,64

AÇÃO (Projeto/Atividade): 2.033 - MANUTENÇÃO DE PRAÇAS, PARQUES, JARDINS E OUTROS LOG. PÚBLIC.
 Produto: PRAÇAS E JARDINS
 Unidade de medida: UND
 Metas Qualitativas: MANTER PRAÇAS, PARQUES, JARDINS E OUTROS LOGRADOUROS PÚBLICOS

Ano	Meta	Valor Ano	Meta	Valor Ano	Meta	Valor Ano	Meta	Valor	Total Meta	Valor total
2014-	1	25.250,00 2015-	1	26.363,05 2016-	1	26.902,28 2017-	1	27.768,53	4	105.983,86

AÇÃO (Projeto/Atividade): 2.034 - MANUTENÇÃO DO SISTEMA DE ABASTECIMENTO D'ÁGUA
 Produto: ABASTECIMENTO DE ÁGUA
 Unidade de medida: UND
 Metas Qualitativas: MANTER O SISTEMA DE ABASTECIMENTO D'ÁGUA

Ano	Meta	Valor Ano	Meta	Valor Ano	Meta	Valor Ano	Meta	Valor	Total Meta	Valor total
2014-	1	50.207,72 2015-	1	51.824,42 2016-	1	53.493,17 2017-	1	55.215,65	4	210.740,97

AÇÃO (Projeto/Atividade): 2.038 - MANUTENÇÃO DE POÇOS, CHAFARIZES E CAIXAS D'ÁGUA
 Produto: SERVIÇOS DE MANUTENÇÃO
 Unidade de medida: UND
 Metas Qualitativas: MANTER POÇOS, CHAFARIZES E CAIXAS D'ÁGUA

Ano	Meta	Valor Ano	Meta	Valor Ano	Meta	Valor Ano	Meta	Valor	Total Meta	Valor total
2014-	1	96.378,24 2015-	1	99.481,62 2016-	1	102.684,93 2017-	1	105.991,38	4	404.536,17


PROGRAMA: 0007 - VIAÇÃO, OBRAS E URBANISMO
 OBJETIVO: MELHORAR A FROTA MUNICIPAL. VIABILIZAR JUNTO AO GOVERNO FEDERAL RECURSOS PARA PAVIMENTAÇÃO DE RUAS E AVENIDAS E SINALIZA-LAS.


AÇÃO (Projeto/Atividade): 2.059 - MANUTENÇÃO E CONSERVAÇÃO DE ESTRADAS VICINAIS
 Produto: CONSERVAÇÃO DE ESTRADAS
 Unidade de medida: UND
 Metas Qualitativas: MANTER E CONSERVAR ESTRADAS VICINAIS

Ano	Meta	Valor Ano	Meta	Valor Ano	Meta	Valor Ano	Meta	Valor	Total Meta	Valor total
2014-	1	55.900,00 2015-	1	93.826,98 2016-	1	96.848,20 2017-	1	99.966,72	4	356.541,90

PROGRAMA: 0007 - VIAÇÃO, OBRAS E URBANISMO
 OBJETIVO: MELHORAR A FROTA MUNICIPAL. VIABILIZAR JUNTO AO GOVERNO FEDERAL RECURSOS PARA PAVIMENTAÇÃO DE RUAS E AVENIDAS E SINALIZA-LAS.

AÇÃO (Projeto/Atividade): 2.090 - ELABORAÇÃO DO PLANO DIRETOR
 Produto: PLANO DIRETOR
 Unidade de medida: UND
 Metas Qualitativas: ELABORAR O PLANO DIRETOR


 GENIVALDO SANTOS IRINEU
 PREFEITO MUNICIPAL


 ANA CRISTINA MENDES BARROS
 CRC: 5.748/PI

Ano	Meta	Valor Ano	Meta	Valor Ano	Meta	Valor Ano	Meta	Valor Ano	Total Meta	Valor total
2014-	1	16.160,00 2015-	1	16.680,35 2016-	1	17.217,46 2017-	1	17.771,86	4	67.829,67

AÇÃO (Projeto/Atividade): 2.110 - MANUTENÇÃO DE CARROS PIPAS
 Produto: PEÇAS/SERVIÇOS
 Unidade de medida: UND
 Metas Qualitativas: MANTER CARRO PIPAS

Ano	Meta	Valor Ano	Meta	Valor Ano	Meta	Valor Ano	Meta	Valor Ano	Total Meta	Valor total
2014-	1	30.000,00 2015-	1	30.966,00 2016-	1	31.961,11 2017-	1	32.992,32	4	125.929,43

Unidade Orcamentaria: 02.03. - SECRETARIA MUNICIPAL DE FINANÇAS

AÇÃO (Projeto/Atividade): 2.026 - MANUTENÇÃO DOS SERVIÇOS TELEFÔNICOS
 Produto: TELEFONE
 Unidade de medida: UND
 Metas Qualitativas: MANTER SERVIÇOS TELEFONICOS

Ano	Meta	Valor Ano	Meta	Valor Ano	Meta	Valor Ano	Meta	Valor Ano	Total Meta	Valor total
2014-	1	10.100,00 2015-	1	10.425,22 2016-	1	10.760,91 2017-	1	11.107,41	4	42.393,54

AÇÃO (Projeto/Atividade): 2.027 - MANUTENÇÃO DOS SERVIÇOS DE RADIODIFUSÃO
 Produto: RADIO E TV
 Unidade de medida: UND
 Metas Qualitativas: MANTER SERVIÇOS DE RADIODIFUSÃO

Ano	Meta	Valor Ano	Meta	Valor Ano	Meta	Valor Ano	Meta	Valor Ano	Total Meta	Valor total
2014-	1	10.780,00 2015-	1	11.127,12 2016-	1	11.485,41 2017-	1	11.855,24	4	45.247,77

Unidade Orcamentaria: 02.06. - SECRETARIA MUNICIPAL DE AGRICULTURA E PECUARIA

AÇÃO (Projeto/Atividade): 1.012 - CONSTRUÇÃO, AMPLIAÇÃO E REFORMA DE MERCADOS E FEIRAS
 Produto: PRÉDIO
 Unidade de medida: UND
 Metas Qualitativas: CONSTRUIR E REFORMA MERCADOS E FEIRAS

Ano	Meta	Valor Ano	Meta	Valor Ano	Meta	Valor Ano	Meta	Valor Ano	Total Meta	Valor total
2014-	1	15.150,00 2015-	1	15.637,83 2016-	1	16.141,37 2017-	1	16.661,12	4	63.590,32

AÇÃO (Projeto/Atividade): 1.033 - CONSTRUÇÃO DE ESCOLA FAMILIA AGRICOLA
 Produto: CONSTRUÇÃO
 Unidade de medida: UND
 Metas Qualitativas: CONSTRUIR ESCOLA FAMILIA AGRICOLA


Ano	Meta	Valor Ano	Meta	Valor Ano	Meta	Valor Ano	Meta	Valor Ano	Total Meta	Valor total
2014-	1	20.200,00 2015-	1	20.850,44 2016-	1	21.521,82 2017-	1	22.214,82	4	84.787,08

PROGRAMA: 0007 - VIAÇÃO, OBRAS E URBANISMO
 OBJETIVO: MELHORAR A FROTA MUNICIPAL. VIABILIZAR JUNTO AO GOVERNO FEDERAL RECURSOS PARA PAVIMENTAÇÃO DE RUAS E AVENIDAS
 E: SINALIZA-LAS.

AÇÃO (Projeto/Atividade): 2.061 - MANUTENÇÃO DE MERCADOS, FEIRAS, MATADOUROS E AÇOUQUES
 Produto: MERCADOS, FEIRAS E MATADOUROS
 Unidade de medida: UND
 Metas Qualitativas: MANTER MERCADOS, FEIRAS E MATADOUROS PÚBLICOS

Ano	Meta	Valor Ano	Meta	Valor Ano	Meta	Valor Ano	Meta	Valor Ano	Total Meta	Valor total
2014-	1	21.033,05 2015-	1	21.710,31 2016-	1	22.409,38 2017-	1	23.130,96	4	88.283,70


 GENIVALDO MENDES TRINEU
 PREFEITO MUNICIPAL


 ANA CRISTINA MENDES BARROS
 CRC: 5.748/PI

PROGRAMA: **0008 - INDUSTRIA E COMERCIO**
 OBJETIVO: QUALIFICAR A MAO DE OBRAS ATRAVES DE CURSOS TECNICOS EM PARCERIA COM O SENAI, SEBRAE E OUTROS. INCENTIVA A CRIAÇÃO DE COOPERATIVAS DE PRODUÇÃO E COMERCIALIZAÇÃO DE PRDUTOS.

Unidade Orcamentária: **02.04. - SECRETARIA MUNICIPAL DE EDUCACÃO**

AÇÃO (Projeto/Atividade): **2.050 - FOMENTO AO TURISMO**
 Produto:.....TURISMO
 Unidade de medida.....UND
 Metas Qualitativas.....FOMENTO AO TURISMO

Ano	Meta	Valor Ano	Meta	Valor Ano	Meta	Valor Ano	Meta	Valor Ano	Meta	Valor	Total Meta	Valor total
2014-	1	20.301,00 2015-	1	20.954,69 2016-	1	21.629,43 2017-	1	22.325,90	4			85.211,02

Unidade Orcamentária: **02.06. - SECRETARIA MUNICIPAL DE AGRICULTURA E PECUARIA**

AÇÃO (Projeto/Atividade): **1.083 - CONSTRUÇÃO DE CASA DE FARINHA**
 Produto:.....CONSTRUIR
 Unidade de medida.....UND
 Metas Qualitativas.....CONSTRUIR CASA DE FARINHA


Ano	Meta	Valor Ano	Meta	Valor Ano	Meta	Valor Ano	Meta	Valor Ano	Meta	Valor	Total Meta	Valor total
2014-	1	10.605,00 2015-	1	10.946,48 2016-	1	11.298,96 2017-	1	11.662,79	4			44.513,23


PROGRAMA: **9999 -**
 OBJETIVO:

Unidade Orcamentária: **02.03. - SECRETARIA MUNICIPAL DE FINANÇAS**

AÇÃO (Projeto/Atividade): **1.998 - RESERVA DE CONTINGÊNCIA**
 Produto:.....CONTINGENCIA
 Unidade de medida.....UND

Ano	Meta	Valor Ano	Meta	Valor Ano	Meta	Valor Ano	Meta	Valor Ano	Meta	Valor	Total Meta	Valor total
2014-	1	92.977,61 2015-	1	95.971,49 2016-	1	99.061,77 2017-	1	102.251,56	4			390.262,43
TOTAL GERAL		12.707.210,78		13.116.382,97		13.538.730,40		13.974.677,47				53.337.001,62


 GENIVALDO SANTOS LIMA
 PREFEITO MUNICIPAL



 ANA CRISTINA MENDES BARROS
 CRC: 5.748/PI

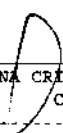
Código	Descrição do Programa de Governo	Previsão/2014	Previsão/2015	Previsão/2016	Previsão/2017	TOTAL	FONTE DE RECURSO
0001	ACAO LEGISLATIVA	424.621,33	438.294,09	452.407,06	466.974,71	1.782.297,19	00-R. PROPRIA
		424.621,33	438.294,09	452.407,06	466.974,71	1.782.297,19	
0002	ADMINISTRAÇÃO	1.895.025,70	1.956.045,51	2.019.030,16	2.084.042,92	7.954.144,29	01-FPM
		269.043,80	277.707,01	286.649,17	295.879,27	1.129.279,25	02-ICMS
		2.164.069,50	2.233.752,52	2.305.679,33	2.379.922,19	9.083.423,54	
0003	EDUCAÇÃO, CULTURA E ESPORTES	879.856,45	908.187,86	937.431,51	967.616,78	3.693.092,60	01-FPM
		277.465,18	286.399,56	295.621,63	305.140,65	1.164.627,02	06-PNAT
		20.017,71	20.662,28	21.327,61	22.014,36	84.021,96	18-PCDE
		36.360,00	37.530,79	38.739,28	39.986,68	152.616,75	21-QSE
		111.956,99	115.562,01	119.283,11	123.124,03	469.926,14	26-PNAE
		27.775,00	28.669,36	29.592,51	30.545,39	116.582,26	30-BRALF
		1.412.672,56	1.458.160,61	1.505.113,40	1.553.578,04	5.929.524,61	40-FUNDEB 40%
		2.118.603,59	2.186.822,63	2.257.238,31	2.329.921,38	8.892.585,91	60-FUNDEB 60%
		4.884.707,48	5.041.995,10	5.204.347,36	5.371.927,31	20.502.977,25	
0004	SAÚDE	32.825,00	33.881,97	34.972,97	36.099,10	137.779,04	01-FPM
		30.300,00	31.275,66	32.282,74	33.322,24	127.180,64	04-GOV. FEDERAL
		87.334,40	90.146,57	93.049,29	96.045,48	366.575,74	05-PPI/ECD
		87.365,00	90.178,15	93.081,89	96.079,13	366.704,17	08-PSE
		94.848,73	97.902,86	101.055,33	104.309,31	398.116,23	09-DANT'S
		1.158.129,30	1.195.421,06	1.233.913,60	1.273.645,62	4.861.109,58	10-FUS
		220.385,95	227.482,38	234.807,31	242.368,11	925.043,75	11-PSF
		152.666,00	157.581,85	162.655,99	167.893,51	640.797,35	12-PACS
		102.505,00	105.805,66	109.212,60	112.729,25	430.252,51	13-APB/MS
		33.361,95	34.436,20	35.545,05	36.689,60	140.032,80	14-BLVGS
		30.266,17	31.240,74	32.246,69	33.285,03	127.038,63	49-PSE
		34.552,10	35.664,68	36.813,08	37.998,46	145.028,32	50-PMAQ
		59.211,25	61.117,85	63.085,84	65.117,20	248.532,14	70-CER - COMP. ESPEC. REG.
		2.123.750,85	2.192.135,63	2.262.722,38	2.335.582,04	8.914.190,90	
0005	ASSISTENCIA SOCIAL	314.577,33	324.706,73	335.162,29	345.954,51	1.320.400,86	01-FPM
		143.249,67	147.862,31	152.623,47	157.537,93	601.273,38	07-FMAS
		19.405,13	20.029,98	20.674,95	21.340,68	81.450,74	23-PBT
		10.817,10	11.165,41	11.524,94	11.896,04	45.403,49	25-ETI
		66.463,02	68.603,13	70.812,15	73.092,30	278.970,60	31-PROJOVEM
		43.430,00	44.828,45	46.271,93	47.761,89	182.292,27	32-PBVIII
		50.993,28	52.635,26	54.330,12	56.079,55	214.038,21	33-IGD/BOLSA FAMILIA
		159.767,48	164.912,00	170.222,16	175.703,31	670.604,95	34-PBF
		80.861,31	83.465,04	86.152,61	88.926,72	339.405,68	35-PVMC
		40.000,00	41.288,00	42.617,47	43.989,75	167.895,22	58-IGD/SCAS
		929.564,32	959.496,31	990.392,09	1.022.282,68	3.901.735,40	
0006	AGRICULTURA E MEIO AMBIENTE	277.074,96	285.996,78	295.205,87	304.711,48	1.162.989,09	01-FPM
		12.726,00	13.135,78	13.558,75	13.995,34	53.415,87	04-GOV. FEDERAL
		289.800,96	299.132,56	308.764,62	318.706,82	1.216.404,96	
0007	VIAÇÃO, OBRAS E URBANISMO	0,00	0,00	0,00	0,00	0,00	00-R. PROPRIA
		1.562.162,73	1.599.561,87	1.651.067,79	1.704.232,10	6.517.024,49	01-FPM
		32.950,00	46.913,49	48.424,10	49.983,36	178.270,95	03-ICMS EXP.
		171.700,00	177.228,74	182.935,51	188.826,01	720.690,26	04-GOV. FEDERAL
		1.766.812,73	1.823.704,10	1.882.427,40	1.943.041,47	7.415.985,70	
0008	INDUSTRIA E COMERCIO						

GENIVALDO SANTOS TRINEU
 PREFEITO MUNICIPAL

ANA CRISTINA MENDES BARROS
 CRC: 5.748/PI

Código	Descrição do Programa de Governo	Previsão/2014	Previsão/2015	Previsão/2016	Previsão/2017	TOTAL	FONTE DE RECURSO
		20.301,00	20.954,69	21.629,43	22.325,90	85.211,02	01-FPM
		10.605,00	10.946,48	11.298,96	11.662,79	44.513,23	04-GOV. FEDERAL
		30.906,00	31.901,17	32.928,39	33.988,69	129.724,25	
9999		92.977,61	95.971,49	99.061,77	102.251,56	390.262,43	01-FPM
		92.977,61	95.971,49	99.061,77	102.251,56	390.262,43	
		12.707.210,78	13.116.382,97	13.538.730,40	13.974.677,47	53.337.001,62	


GENIVALDO SANTOS IRINEU
PREFEITO MUNICIPAL


ANA CRISTINA MENDES BARROS
CRC: 5.748/PI