

PREFEITURA MUNICIPAL DE JUAZEIRO DO PIAUI
RELATÓRIO RESUMIDO DA EXECUÇÃO ORÇAMENTÁRIA
BALANÇO ORÇAMENTÁRIO
ORÇAMENTOS FISCAIS E DA SEGURIDADE SOCIAL

1 de 3

PERÍODO: Janeiro a Dezembro 2016/BIMESTRE Novembro - Dezembro

RREO - ANEXO I (LRF, Art. 52, inciso I, alíneas "a" e "b" do inciso II e § 1º)

R\$ 1

| RECEITAS | PREVISÃO INICIAL | PREVISÃO ATUALIZADA (a) | RECEITAS REALIZADAS | | | | SALDO A REALIZAR (a-c) |
|--|----------------------|-------------------------------|---------------------|--------------|----------------------|--------------|------------------------------|
| | | | BIMESTRE (b) | % (b/a) | JAN A DEZ 2016 | | |
| | | | | | (c) | (c/a) | |
| RECEITAS(EXCETO INTRA-ORÇAMENTÁRIAS)(I) | 23.092.080,80 | 23.092.080,80 | 3.677.020,35 | 15,92 | 14.528.853,47 | 62,92 | 8.563.227,33 |
| RECEITAS CORRENTES | 18.338.336,00 | 18.338.336,00 | 3.677.020,35 | 20,05 | 13.898.499,86 | 75,79 | 4.439.836,14 |
| RECEITA TRIBUTARIA | 441.720,00 | 441.720,00 | 134.026,12 | 30,34 | 206.854,50 | 46,83 | 234.865,50 |
| Impostos | 424.440,00 | 424.440,00 | 133.652,42 | 31,49 | 204.081,59 | 48,08 | 220.358,41 |
| Taxas | 17.280,00 | 17.280,00 | 373,70 | 2,16 | 2.772,91 | 16,05 | 14.507,09 |
| Contribuicao de Melhoria | 0,00 | 0,00 | 0,00 | 0,00 | 0,00 | 0,00 | 0,00 |
| RECEITA DE CONTRIBUICOES | 903.000,00 | 903.000,00 | 189.061,29 | 20,94 | 430.785,73 | 47,71 | 472.214,27 |
| Contribuicoes Sociais | 795.000,00 | 795.000,00 | 90.447,64 | 11,38 | 310.748,60 | 39,09 | 484.251,40 |
| Contribuição de Intervenção no Domínio Econômico | 0,00 | 0,00 | 0,00 | 0,00 | 0,00 | 0,00 | 0,00 |
| Contribuição de Iluminação Pública | 108.000,00 | 108.000,00 | 98.613,65 | 91,31 | 120.037,13 | 111,15 | -12.037,13 |
| RECEITA PATRIMONIAL | 212.080,00 | 212.080,00 | 83.404,19 | 39,33 | 497.175,51 | 234,43 | -285.095,51 |
| Receitas Imobiliárias | 2.160,00 | 2.160,00 | 0,00 | 0,00 | 0,00 | 0,00 | 2.160,00 |
| Receitas de Valores Mobiliários | 208.840,00 | 208.840,00 | 83.404,19 | 39,94 | 497.175,51 | 238,07 | -288.335,51 |
| Receitas de Concessões e Permissões | 0,00 | 0,00 | 0,00 | 0,00 | 0,00 | 0,00 | 0,00 |
| Compensação Financeiras | 0,00 | 0,00 | 0,00 | 0,00 | 0,00 | 0,00 | 0,00 |
| Receita Decorrente do Direito de Exploração de Bens Públic | 0,00 | 0,00 | 0,00 | 0,00 | 0,00 | 0,00 | 0,00 |
| Receita da Cessão de Direitos | 0,00 | 0,00 | 0,00 | 0,00 | 0,00 | 0,00 | 0,00 |
| Outras Receitas Patrimoniais | 1.080,00 | 1.080,00 | 0,00 | 0,00 | 0,00 | 0,00 | 1.080,00 |
| RECEITA AGROPECUARIA | 0,00 | 0,00 | 0,00 | 0,00 | 0,00 | 0,00 | 0,00 |
| Receita da Produção Vegetal | 0,00 | 0,00 | 0,00 | 0,00 | 0,00 | 0,00 | 0,00 |
| Receita da Produção Animal e Derivados | 0,00 | 0,00 | 0,00 | 0,00 | 0,00 | 0,00 | 0,00 |
| Outras Receitas Agropecuárias | 0,00 | 0,00 | 0,00 | 0,00 | 0,00 | 0,00 | 0,00 |
| RECEITA INDUSTRIAL | 0,00 | 0,00 | 0,00 | 0,00 | 0,00 | 0,00 | 0,00 |
| Receita da Indústria Extrativa Mineral | 0,00 | 0,00 | 0,00 | 0,00 | 0,00 | 0,00 | 0,00 |
| Receita da Indústria de Transformação | 0,00 | 0,00 | 0,00 | 0,00 | 0,00 | 0,00 | 0,00 |
| Receita da Indústria de Construção | 0,00 | 0,00 | 0,00 | 0,00 | 0,00 | 0,00 | 0,00 |
| Outras Receitas da Indústria | 0,00 | 0,00 | 0,00 | 0,00 | 0,00 | 0,00 | 0,00 |
| RECEITA DE SERVIÇOS | 17.280,00 | 17.280,00 | 0,00 | 0,00 | 0,00 | 0,00 | 17.280,00 |
| Receita de Serviços | 17.280,00 | 17.280,00 | 0,00 | 0,00 | 0,00 | 0,00 | 17.280,00 |
| TRANSFERENCIAS CORRENTES | 16.599.216,00 | 16.599.216,00 | 3.265.264,27 | 19,67 | 12.740.278,59 | 76,75 | 3.858.937,41 |
| Transferências Intergovernamentais | 14.951.952,00 | 14.951.952,00 | 3.219.325,50 | 21,53 | 12.326.082,62 | 82,44 | 2.625.869,38 |
| Transferências de Instituições Privadas | 0,00 | 0,00 | 0,00 | 0,00 | 0,00 | 0,00 | 0,00 |
| Transferências do Exterior | 0,00 | 0,00 | 0,00 | 0,00 | 0,00 | 0,00 | 0,00 |
| Transferências de Pessoas | 0,00 | 0,00 | 0,00 | 0,00 | 0,00 | 0,00 | 0,00 |
| Transferências de Convênios | 1.647.264,00 | 1.647.264,00 | 45.938,77 | 2,79 | 414.195,97 | 25,14 | 1.233.068,03 |
| Transferências para o Combate à Fome | 0,00 | 0,00 | 0,00 | 0,00 | 0,00 | 0,00 | 0,00 |
| OUTRAS RECEITAS CORRENTES | 165.040,00 | 165.040,00 | 5.264,48 | 3,19 | 23.405,53 | 14,18 | 141.634,47 |
| Multas e Juros de Mora | 52.080,00 | 52.080,00 | 2.206,22 | 4,24 | 9.765,33 | 18,75 | 42.314,67 |
| Indenizações e Restituições | 100.000,00 | 100.000,00 | 3.058,26 | 3,06 | 13.173,47 | 13,17 | 86.826,53 |
| Receita da Dívida Ativa | 2.160,00 | 2.160,00 | 0,00 | 0,00 | 0,00 | 0,00 | 2.160,00 |
| Receitas Decorrentes de Aportes Periódicos para Amortizaçã | 0,00 | 0,00 | 0,00 | 0,00 | 0,00 | 0,00 | 0,00 |
| Receitas Correntes Diversas | 10.800,00 | 10.800,00 | 0,00 | 0,00 | 466,73 | 4,32 | 10.333,27 |
| RECEITAS DE CAPITAL | 4.753.744,80 | 4.753.744,80 | 0,00 | 0,00 | 630.353,61 | 13,26 | 4.123.391,19 |
| OPERAÇÕES DE CRÉDITO | 270.000,00 | 270.000,00 | 0,00 | 0,00 | 0,00 | 0,00 | 270.000,00 |
| Operações de Crédito Internas | 216.000,00 | 216.000,00 | 0,00 | 0,00 | 0,00 | 0,00 | 216.000,00 |
| Operações de Crédito Externas | 54.000,00 | 54.000,00 | 0,00 | 0,00 | 0,00 | 0,00 | 54.000,00 |
| ALIENAÇÃO DE BENS | 82.080,00 | 82.080,00 | 0,00 | 0,00 | 0,00 | 0,00 | 82.080,00 |
| Alienação de Bens Móveis | 58.320,00 | 58.320,00 | 0,00 | 0,00 | 0,00 | 0,00 | 58.320,00 |
| Alienação de Bens Imóveis | 23.760,00 | 23.760,00 | 0,00 | 0,00 | 0,00 | 0,00 | 23.760,00 |
| ARMORTIZAÇÃO DE EMPRÉSTIMOS | 0,00 | 0,00 | 0,00 | 0,00 | 0,00 | 0,00 | 0,00 |
| TRANSFERENCIAS DE CAPITAL | 4.399.504,80 | 4.399.504,80 | 0,00 | 0,00 | 630.300,00 | 14,33 | 3.769.204,80 |
| Transferências Intergovernamentais | 0,00 | 0,00 | 0,00 | 0,00 | 0,00 | 0,00 | 0,00 |
| Transferências de Instituições Privadas | 0,00 | 0,00 | 0,00 | 0,00 | 0,00 | 0,00 | 0,00 |
| Transferências do Exterior | 0,00 | 0,00 | 0,00 | 0,00 | 0,00 | 0,00 | 0,00 |
| Transferências de Pessoas | 0,00 | 0,00 | 0,00 | 0,00 | 0,00 | 0,00 | 0,00 |
| Transferência de Outras Instit. Públicas | 0,00 | 0,00 | 0,00 | 0,00 | 0,00 | 0,00 | 0,00 |
| Transferências de Convênios | 4.399.504,80 | 4.399.504,80 | 0,00 | 0,00 | 630.300,00 | 14,33 | 3.769.204,80 |
| Transferência para o Combate à Fome | 0,00 | 0,00 | 0,00 | 0,00 | 0,00 | 0,00 | 0,00 |
| OUTRAS RECEITAS DE CAPITAL | 2.160,00 | 2.160,00 | 0,00 | 0,00 | 53,61 | 2,48 | 2.106,39 |
| Integralização do Capital Social | 0,00 | 0,00 | 0,00 | 0,00 | 0,00 | 0,00 | 0,00 |
| Remuneração das Disponibilidades | 0,00 | 0,00 | 0,00 | 0,00 | 0,00 | 0,00 | 0,00 |
| Receitas de Capital Diversas | 2.160,00 | 2.160,00 | 0,00 | 0,00 | 53,61 | 2,48 | 2.106,39 |
| RECEITAS INTRA-ORÇAMENTÁRIAS (II) | 691.200,00 | 691.200,00 | 36.231,89 | 5,24 | 299.183,73 | 43,28 | 392.016,27 |
| Receita de Contribuições | 641.200,00 | 641.200,00 | 36.231,89 | 5,65 | 299.183,73 | 46,66 | 342.016,27 |
| Receita Patrimonial | 0,00 | 0,00 | 0,00 | 0,00 | 0,00 | 0,00 | 0,00 |
| Receita de Serviços | 0,00 | 0,00 | 0,00 | 0,00 | 0,00 | 0,00 | 0,00 |
| Outras Receitas Correntes | 50.000,00 | 50.000,00 | 0,00 | 0,00 | 0,00 | 0,00 | 50.000,00 |
| SUBTOTAL DAS RECEITAS (III)=(I+II) | 23.783.280,80 | 23.783.280,80 | 3.713.252,24 | 15,61 | 14.828.037,20 | 62,35 | 8.955.243,60 |

PREFEITURA MUNICIPAL DE JUAZEIRO DO PIAUI
RELATÓRIO RESUMIDO DA EXECUÇÃO ORÇAMENTÁRIA
BALANÇO ORÇAMENTÁRIO
ORÇAMENTOS FISCAIS E DA SEGURIDADE SOCIAL
PERÍODO: Janeiro a Dezembro 2016/BIMESTRE Novembro - Dezembro

2 de 3

RREO – ANEXO I (LRF, Art. 52, inciso I, alíneas "a" e "b" do inciso II e § 1º)

R\$ 1

| RECEITAS | PREVISÃO INICIAL | PREVISÃO ATUALIZADA | RECEITAS REALIZADAS | | | | SALDO A REALIZAR |
|---|---------------------|------------------------|---------------------|-------|----------------|-------|---------------------|
| | | | BIMESTRE | % | JAN A DEZ 2016 | | |
| | | | | | (b) | (b/a) | |
| OPERAÇÕES DE CRÉDITO - REFINANCIAMENTO (IV) | 0,00 | 0,00 | 0,00 | 0,00 | 0,00 | 0,00 | 0,00 |
| Operações de Crédito Internas | 0,00 | 0,00 | 0,00 | 0,00 | 0,00 | 0,00 | 0,00 |
| Mobiliária | 0,00 | 0,00 | 0,00 | 0,00 | 0,00 | 0,00 | 0,00 |
| Contratual | 0,00 | 0,00 | 0,00 | 0,00 | 0,00 | 0,00 | 0,00 |
| Operações de Crédito Externas | 0,00 | 0,00 | 0,00 | 0,00 | 0,00 | 0,00 | 0,00 |
| Mobiliária | 0,00 | 0,00 | 0,00 | 0,00 | 0,00 | 0,00 | 0,00 |
| Contratual | 0,00 | 0,00 | 0,00 | 0,00 | 0,00 | 0,00 | 0,00 |
| SUBTOTAL COM REFINANCIAMENTO (V) = (III+IV) | 23.783.280,80 | 23.783.280,80 | 3.713.252,24 | 15,61 | 14.828.037,20 | 62,35 | 8.955.243,60 |
| DÉFICIT (VI) | | | | | | | |
| TOTAL (VII) = (V+VI) | 23.783.280,80 | 23.783.280,80 | 3.713.252,24 | 15,61 | 14.828.037,20 | 62,35 | 8.955.243,60 |
| SALDOS DE EXERCÍCIOS ANTERIORES (UTILIZADOS F | | 0,00 | | | | 0,00 | |
| Superávit Financeiro | | 0,00 | | | | 0,00 | |
| Reabertura de Créditos Adicionais | | 0,00 | | | | 0,00 | |


PREFEITURA MUNICIPAL DE JUAZEIRO DO PIAUÍ
RELATÓRIO RESUMIDO DA EXECUÇÃO ORÇAMENTÁRIA
BALANÇO ORÇAMENTÁRIO
ORÇAMENTOS FISCAIS E DA SEGURIDADE SOCIAL
PERÍODO: Janeiro a Dezembro 2016/BIMESTRE Novembro - Dezembro


3 de 3


RREO – ANEXO 1 (LRF, Art. 52, inciso I, alíneas “a” e “b” do inciso II e § 1º)

R\$ 1

| DESPESAS | DOTAÇÃO INICIAL (d) | DOTAÇÃO ATUALIZADA (e) | DESPESAS EMPENHADAS | | SALDO (g) – (e-f) | DESPESAS LIQUIDADAS | | SALDO (i) – (e-h) | DESPESAS PAGAS ATÉ O BIMESTRE (j) | INSCRITAS EM RESTOS A PAGAR NÃO PROCESSADOS ² (k) |
|--|------------------------|---------------------------|---------------------|-----------------------|----------------------|---------------------|-----------------------|----------------------|--------------------------------------|---|
| | | | BIMESTRE | JAN A DEZ 2016 (f) | | BIMESTRE | JAN A DEZ 2016 (h) | | | |
| DESPESAS (EXCETO INTRA-ORÇAMENTÁRIAS)(VIII) | 23.783.280,80 | 23.329.280,80 | 3.741.462,58 | 14.331.852,32 | 8.997.428,48 | 3.619.928,99 | 13.985.974,62 | 9.343.306,18 | 13.958.664,07 | 345.877,70 |
| DESPESAS CORRENTES | 18.131.098,08 | 19.191.098,08 | 3.567.334,77 | 12.772.117,91 | 6.418.980,17 | 3.443.460,38 | 12.447.230,21 | 6.743.867,87 | 12.419.919,66 | 324.887,70 |
| PESSOAL E ENCARGOS SOCIAIS | 9.340.500,00 | 8.777.500,00 | 1.896.010,72 | 6.535.289,92 | 2.242.210,08 | 1.912.410,72 | 6.534.409,92 | 2.243.090,08 | 6.515.055,38 | 880,00 |
| JUROS E ENCARGOS DA DÍVIDA | 7.560,00 | 7.560,00 | 0,00 | 0,00 | 7.560,00 | 0,00 | 0,00 | 7.560,00 | 0,00 | 0,00 |
| OUTRAS DESPESAS CORRENTES | 8.783.038,08 | 10.406.038,08 | 1.671.324,05 | 6.236.827,99 | 4.169.210,09 | 1.531.049,66 | 5.912.820,29 | 4.493.217,79 | 5.904.864,28 | 324.007,70 |
| DESPESAS DE CAPITAL | 4.753.744,80 | 3.637.744,80 | 174.127,81 | 1.559.734,41 | 2.078.010,39 | 176.468,61 | 1.538.744,41 | 2.099.000,39 | 1.538.744,41 | 20.990,00 |
| INVESTIMENTOS | 4.262.344,80 | 3.196.344,80 | 159.256,56 | 1.403.646,24 | 1.792.698,56 | 161.597,36 | 1.382.656,24 | 1.813.688,56 | 1.382.656,24 | 20.990,00 |
| INVERSÕES FINANCEIRAS | 16.200,00 | 66.200,00 | 0,00 | 60.000,00 | 6.200,00 | 0,00 | 60.000,00 | 6.200,00 | 60.000,00 | 0,00 |
| AMORTIZAÇÃO DA DÍVIDA | 475.200,00 | 375.200,00 | 14.871,25 | 96.088,17 | 279.111,83 | 14.871,25 | 96.088,17 | 279.111,83 | 96.088,17 | 0,00 |
| RESERVA DE CONTINGÊNCIA | 398.437,92 | 437,92 | 0,00 | 0,00 | 437,92 | 0,00 | 0,00 | 437,92 | 0,00 | 0,00 |
| RESERVA DO RPPS | 500.000,00 | 500.000,00 | 0,00 | 0,00 | 500.000,00 | 0,00 | 0,00 | 500.000,00 | 0,00 | 0,00 |
| DESPESAS (INTRA-ORÇAMENTÁRIAS)(IX) | 0,00 | 454.000,00 | 65.791,16 | 321.887,92 | 132.112,08 | 58.777,28 | 314.874,04 | 139.125,96 | 291.316,25 | 7.013,88 |
| SUBTOTAL DAS DESPESAS (X)=(VIII+IX) | 23.783.280,80 | 23.783.280,80 | 3.807.253,74 | 14.653.740,24 | 9.129.540,56 | 3.678.706,27 | 14.300.848,66 | 9.482.432,14 | 14.249.980,32 | 352.891,58 |
| AMORTIZAÇÃO DA DÍVIDA - REFINANCIAMENTO (XI) | 0,00 | 0,00 | 0,00 | 0,00 | 0,00 | 0,00 | 0,00 | 0,00 | 0,00 | 0,00 |
| Amortização da Dívida Interna | 0,00 | 0,00 | 0,00 | 0,00 | 0,00 | 0,00 | 0,00 | 0,00 | 0,00 | 0,00 |
| Dívida Mobiliária | 0,00 | 0,00 | 0,00 | 0,00 | 0,00 | 0,00 | 0,00 | 0,00 | 0,00 | 0,00 |
| Outras Dívidas | 0,00 | 0,00 | 0,00 | 0,00 | 0,00 | 0,00 | 0,00 | 0,00 | 0,00 | 0,00 |
| Amortização da Dívida Externa | 0,00 | 0,00 | 0,00 | 0,00 | 0,00 | 0,00 | 0,00 | 0,00 | 0,00 | 0,00 |
| Dívida Mobiliária | 0,00 | 0,00 | 0,00 | 0,00 | 0,00 | 0,00 | 0,00 | 0,00 | 0,00 | 0,00 |
| Outras Dívidas | 0,00 | 0,00 | 0,00 | 0,00 | 0,00 | 0,00 | 0,00 | 0,00 | 0,00 | 0,00 |
| SUBTOTAL COM REFINANCIAMENTO (XII)=(X+XI) | 23.783.280,80 | 23.783.280,80 | 3.807.253,74 | 14.653.740,24 | 9.129.540,56 | 3.678.706,27 | 14.300.848,66 | 9.482.432,14 | 14.249.980,32 | 352.891,58 |
| SUPERÁVIT (XIII) | | | | | | | 527.188,54 | | | |
| TOTAL (XIV)=(XII + XIII) | 23.783.280,80 | 23.783.280,80 | 3.807.253,74 | 14.653.740,24 | | 3.678.706,27 | 14.828.037,20 | | 14.249.980,32 | 352.891,58 |


Antonio José de Oliveira
 Prefeito Municipal
 Juazeiro do Piauí-PI


 Francisco Alves de Oliveira
 Sec. Mun. de Adm. e Finanças
 Juazeiro do Piauí-PI


 Deusdedith Sotero Gomes Filho
 Controlador

CONTAR
 MARIZ E ASSOCIADOS S/C LTDA.
 CRC/PI000060/0-9

PREFEITURA MUNICIPAL DE JUAZEIRO DO PIAUI
RELATÓRIO RESUMIDO DA EXECUÇÃO ORÇAMENTÁRIA
DEMONSTRATIVO DA EXECUÇÃO DAS DESPESAS POR FUNÇÃO E SUBFUNÇÃO
ORÇAMENTOS FISCAIS E DA SEGURIDADE SOCIAL
PERÍODO: Janeiro a Dezembro 2016/BIMESTRE

RREO – Anexo 2 (LRF, Art. 52, inciso II, alínea “c”)

RS 1

| FUNÇÃO/SUBFUNÇÃO | DOTAÇÃO INICIAL | DOTAÇÃO ATUALIZADA (a) | DESPESAS EMPENHADAS | | | SALDO (c) = (a-b) | DESPESAS LIQUIDADAS | | | SALDO (e) = (a-d) | INSCRITAS EM RESTOS A PAGAR NÃO PROCESSADOS (f) |
|---|----------------------|---------------------------|---------------------|----------------------|------------------|----------------------|---------------------|----------------------|------------------|----------------------|--|
| | | | BIMESTRE | ATÉ BIMESTRE (b) | % (b/total b) | | BIMESTRE | ATÉ BIMESTRE (d) | % (d/total d) | | |
| DESPESAS (EXCETO INTRA-ORÇAMENTÁRIAS) (1) | 23.783.280,80 | 23.329.280,80 | 3.741.462,58 | 14.331.852,32 | 97,80 | 8.997.428,48 | 3.619.928,99 | 13.985.974,62 | 97,80 | 9.343.306,18 | 345.877,70 |
| Legislativa | 587.260,80 | 577.260,80 | 474.304,03 | 474.304,03 | 3,24 | 102.956,77 | 474.304,03 | 474.304,03 | 3,32 | 102.956,77 | 0,00 |
| Ação Legislativa | 587.260,80 | 577.260,80 | 474.304,03 | 474.304,03 | 3,24 | 102.956,77 | 474.304,03 | 474.304,03 | 3,32 | 102.956,77 | 0,00 |
| Administração | 2.891.142,72 | 2.724.142,72 | 411.692,99 | 2.096.006,84 | 14,30 | 628.135,88 | 489.445,12 | 2.080.081,84 | 14,35 | 644.060,88 | 15.925,00 |
| Administração Geral | 2.760.462,72 | 2.593.462,72 | 405.117,99 | 2.066.865,76 | 14,10 | 526.596,96 | 482.770,12 | 2.050.940,76 | 14,34 | 542.521,96 | 15.925,00 |
| Administração Financeira | 60.480,00 | 60.480,00 | 6.575,00 | 11.541,08 | 0,08 | 48.938,92 | 6.575,00 | 11.541,08 | 0,08 | 48.938,92 | 0,00 |
| Controle Interno | 70.200,00 | 70.200,00 | 0,00 | 17.600,00 | 0,12 | 52.600,00 | 100,00 | 17.600,00 | 0,12 | 52.600,00 | 0,00 |
| Segurança Pública | 46.440,00 | 22.440,00 | 0,00 | 4.800,00 | 0,03 | 17.640,00 | 0,00 | 4.800,00 | 0,03 | 17.640,00 | 0,00 |
| Defesa Civil | 46.440,00 | 22.440,00 | 0,00 | 4.800,00 | 0,03 | 17.640,00 | 0,00 | 4.800,00 | 0,03 | 17.640,00 | 0,00 |
| Assistência Social | 1.354.320,00 | 1.425.320,00 | 120.679,58 | 584.647,94 | 3,99 | 840.672,06 | 139.683,96 | 548.791,22 | 3,84 | 876.528,78 | 35.856,72 |
| Assistência ao Idoso | 45.360,00 | 45.360,00 | 1.677,02 | 1.677,02 | 0,01 | 43.682,98 | 0,00 | 0,00 | 0,00 | 45.360,00 | 1.677,02 |
| Assistência ao Portador de Deficiência | 11.880,00 | 11.880,00 | 0,00 | 0,00 | 0,00 | 11.880,00 | 0,00 | 0,00 | 0,00 | 11.880,00 | 0,00 |
| Assistência à Criança e ao Adolescente | 168.480,00 | 155.480,00 | 600,00 | 12.837,98 | 0,09 | 142.642,02 | 600,00 | 12.837,98 | 0,09 | 142.642,02 | 0,00 |
| Assistência Comunitária | 1.128.600,00 | 1.212.600,00 | 118.402,56 | 570.132,94 | 3,89 | 642.467,06 | 139.083,96 | 535.953,24 | 3,75 | 676.646,76 | 34.179,70 |
| Previdência Social | 1.267.200,00 | 1.267.200,00 | 41.420,52 | 188.747,37 | 1,29 | 1.078.452,63 | 40.540,52 | 187.867,37 | 1,31 | 1.079.332,63 | 880,00 |
| Previdência do Regime Estatutário | 1.267.200,00 | 1.267.200,00 | 41.420,52 | 188.747,37 | 1,29 | 1.078.452,63 | 40.540,52 | 187.867,37 | 1,31 | 1.079.332,63 | 880,00 |
| Saúde | 3.383.208,00 | 4.136.208,00 | 634.255,71 | 2.679.965,47 | 18,29 | 1.456.242,53 | 563.911,38 | 2.605.343,37 | 18,22 | 1.530.864,63 | 74.622,10 |
| Atenção Básica | 3.383.208,00 | 4.136.208,00 | 634.255,71 | 2.679.965,47 | 18,29 | 1.456.242,53 | 563.911,38 | 2.605.343,37 | 18,22 | 1.530.864,63 | 74.622,10 |
| Educação | 8.145.576,00 | 8.143.076,00 | 1.506.584,21 | 5.923.923,98 | 40,43 | 2.219.152,02 | 1.376.355,50 | 5.760.397,96 | 40,28 | 2.382.678,04 | 163.526,02 |
| Ensino Fundamental | 7.299.720,00 | 7.330.220,00 | 1.452.104,78 | 5.732.132,66 | 39,12 | 1.598.087,34 | 1.321.876,07 | 5.568.606,64 | 38,94 | 1.761.613,36 | 163.526,02 |
| Ensino Médio | 43.200,00 | 160.200,00 | 45.507,70 | 152.986,00 | 1,04 | 7.214,00 | 45.507,70 | 152.986,00 | 1,07 | 7.214,00 | 0,00 |
| Ensino Profissional | 17.280,00 | 17.280,00 | 0,00 | 0,00 | 0,00 | 17.280,00 | 0,00 | 0,00 | 0,00 | 17.280,00 | 0,00 |
| Ensino Superior | 17.280,00 | 17.280,00 | 0,00 | 0,00 | 0,00 | 17.280,00 | 0,00 | 0,00 | 0,00 | 17.280,00 | 0,00 |
| Educação Infantil | 527.256,00 | 453.256,00 | 8.971,73 | 31.606,73 | 0,22 | 421.649,27 | 8.971,73 | 31.606,73 | 0,22 | 421.649,27 | 0,00 |
| Educação de Jovens e Adultos | 201.960,00 | 125.960,00 | 0,00 | 7.198,59 | 0,05 | 118.761,41 | 0,00 | 7.198,59 | 0,05 | 118.761,41 | 0,00 |
| Educação Especial | 38.880,00 | 38.880,00 | 0,00 | 0,00 | 0,00 | 38.880,00 | 0,00 | 0,00 | 0,00 | 38.880,00 | 0,00 |
| Cultura | 277.560,00 | 238.560,00 | 0,00 | 118.920,50 | 0,81 | 119.639,50 | 1.045,00 | 118.920,50 | 0,83 | 119.639,50 | 0,00 |
| Patrimônio Histórico, Artístico e Arqueológico | 22.680,00 | 2.680,00 | 0,00 | 0,00 | 0,00 | 2.680,00 | 0,00 | 0,00 | 0,00 | 2.680,00 | 0,00 |
| Difusão Cultural | 254.880,00 | 235.880,00 | 0,00 | 118.920,50 | 0,81 | 116.959,50 | 1.045,00 | 118.920,50 | 0,83 | 116.959,50 | 0,00 |
| Urbanismo | 1.998.177,12 | 1.704.177,12 | 426.963,47 | 1.378.756,70 | 9,41 | 325.420,42 | 403.316,63 | 1.329.540,34 | 9,30 | 374.636,78 | 49.216,36 |
| Infra-Estrutura Urbana | 1.998.177,12 | 1.704.177,12 | 426.963,47 | 1.378.756,70 | 9,41 | 325.420,42 | 403.316,63 | 1.329.540,34 | 9,30 | 374.636,78 | 49.216,36 |
| Habituação | 696.198,24 | 346.198,24 | 0,00 | 0,00 | 0,00 | 346.198,24 | 0,00 | 0,00 | 0,00 | 346.198,24 | 0,00 |
| Habituação Urbana | 696.198,24 | 346.198,24 | 0,00 | 0,00 | 0,00 | 346.198,24 | 0,00 | 0,00 | 0,00 | 346.198,24 | 0,00 |
| Saneamento | 875.880,00 | 1.015.880,00 | 40.498,06 | 455.488,57 | 3,11 | 560.391,43 | 45.606,14 | 455.488,57 | 3,19 | 560.391,43 | 0,00 |
| Saneamento Básico Rural | 189.000,00 | 239.000,00 | 0,00 | 125.251,00 | 0,85 | 113.749,00 | 0,00 | 125.251,00 | 0,88 | 113.749,00 | 0,00 |
| Saneamento Básico Urbano | 686.880,00 | 776.880,00 | 40.498,06 | 330.237,57 | 2,25 | 446.642,43 | 45.606,14 | 330.237,57 | 2,31 | 446.642,43 | 0,00 |

PREFEITURA MUNICIPAL DE JUAZEIRO DO PIAUI
RELATÓRIO RESUMIDO DA EXECUÇÃO ORÇAMENTÁRIA
DEMONSTRATIVO DA EXECUÇÃO DAS DESPESAS POR FUNÇÃO E SUBFUNÇÃO
ORÇAMENTOS FISCAIS E DA SEGURIDADE SOCIAL
PERÍODO: Janeiro a Dezembro 2016/BIMESTRE

RREO - Anexo 2 (LRF, Art. 52, inciso II, alínea "c")

RS 1

| FUNÇÃO/SUBFUNÇÃO | DOTAÇÃO INICIAL | DOTAÇÃO ATUALIZADA (a) | DESPESAS EMPENHADAS | | | SALDO (c) = (a-b) | DESPESAS LIQUIDADAS | | | SALDO (e) = (a-d) | INSCRITAS EM RESTOS A PAGAR NÃO PROCESSADOS (f) |
|--|----------------------|---------------------------|---------------------|----------------------|------------------|----------------------|---------------------|----------------------|------------------|----------------------|--|
| | | | BIMESTRE | ATÉ BIMESTRE (b) | % (b/total b) | | BIMESTRE | ATÉ BIMESTRE (d) | % (d/total d) | | |
| Gestão Ambiental | 34.560,00 | 72.560,00 | 0,00 | 17.586,08 | 0,12 | 54.973,92 | 0,00 | 17.586,08 | 0,12 | 54.973,92 | 0,00 |
| Preservação e Conservação Ambiental | 34.560,00 | 72.560,00 | 0,00 | 17.586,08 | 0,12 | 54.973,92 | 0,00 | 17.586,08 | 0,12 | 54.973,92 | 0,00 |
| Agricultura | 368.280,00 | 274.280,00 | 5.800,00 | 118.912,90 | 0,81 | 155.367,10 | 5.800,00 | 118.912,90 | 0,83 | 155.367,10 | 0,00 |
| Abastecimento | 136.080,00 | 98.080,00 | 5.800,00 | 51.644,26 | 0,35 | 46.435,74 | 5.800,00 | 51.644,26 | 0,36 | 46.435,74 | 0,00 |
| Extensão Rural | 131.760,00 | 125.760,00 | 0,00 | 67.268,64 | 0,46 | 58.491,36 | 0,00 | 67.268,64 | 0,47 | 58.491,36 | 0,00 |
| Promoção da Produção Agropecuária | 83.160,00 | 33.160,00 | 0,00 | 0,00 | 0,00 | 33.160,00 | 0,00 | 0,00 | 0,00 | 33.160,00 | 0,00 |
| Defesa Agropecuária | 17.280,00 | 17.280,00 | 0,00 | 0,00 | 0,00 | 17.280,00 | 0,00 | 0,00 | 0,00 | 17.280,00 | 0,00 |
| Comunicações | 36.720,00 | 36.720,00 | 0,00 | 0,00 | 0,00 | 36.720,00 | 0,00 | 0,00 | 0,00 | 36.720,00 | 0,00 |
| Comunicações Postais | 3.240,00 | 3.240,00 | 0,00 | 0,00 | 0,00 | 3.240,00 | 0,00 | 0,00 | 0,00 | 3.240,00 | 0,00 |
| Telecomunicações | 33.480,00 | 33.480,00 | 0,00 | 0,00 | 0,00 | 33.480,00 | 0,00 | 0,00 | 0,00 | 33.480,00 | 0,00 |
| Energia | 205.200,00 | 68.700,00 | 4.594,97 | 19.949,13 | 0,14 | 48.750,87 | 4.594,97 | 19.949,13 | 0,14 | 48.750,87 | 0,00 |
| Energia Elétrica | 205.200,00 | 68.700,00 | 4.594,97 | 19.949,13 | 0,14 | 48.750,87 | 4.594,97 | 19.949,13 | 0,14 | 48.750,87 | 0,00 |
| Transporte | 359.640,00 | 289.640,00 | 0,00 | 75.000,00 | 0,51 | 214.640,00 | 0,00 | 75.000,00 | 0,52 | 214.640,00 | 0,00 |
| Transporte Rodoviário | 359.640,00 | 289.640,00 | 0,00 | 75.000,00 | 0,51 | 214.640,00 | 0,00 | 75.000,00 | 0,52 | 214.640,00 | 0,00 |
| Desporto e Lazer | 136.080,00 | 265.080,00 | 74.669,04 | 180.637,64 | 1,23 | 84.442,36 | 75.325,74 | 174.786,14 | 1,22 | 90.293,86 | 5.851,50 |
| Desporto Comunitário | 136.080,00 | 265.080,00 | 74.669,04 | 180.637,64 | 1,23 | 84.442,36 | 75.325,74 | 174.786,14 | 1,22 | 90.293,86 | 5.851,50 |
| Encargos Especiais | 221.400,00 | 221.400,00 | 0,00 | 14.205,17 | 0,10 | 207.194,83 | 0,00 | 14.205,17 | 0,10 | 207.194,83 | 0,00 |
| Serviço da Dívida Externa | 221.400,00 | 221.400,00 | 0,00 | 14.205,17 | 0,10 | 207.194,83 | 0,00 | 14.205,17 | 0,10 | 207.194,83 | 0,00 |
| Reserva de Contingência | 898.437,92 | 500.437,92 | 0,00 | 0,00 | 0,00 | 500.437,92 | 0,00 | 0,00 | 0,00 | 500.437,92 | 0,00 |
| Reserva Orçamentária do RPPS | 500.000,00 | 500.000,00 | 0,00 | 0,00 | 0,00 | 500.000,00 | 0,00 | 0,00 | 0,00 | 500.000,00 | 0,00 |
| Reserva de Contingência | 398.437,92 | 437,92 | 0,00 | 0,00 | 0,00 | 437,92 | 0,00 | 0,00 | 0,00 | 437,92 | 0,00 |
| DESPESAS INTRA-ORÇAMENTÁRIAS (II) | 0,00 | 454.000,00 | 65.791,16 | 321.887,92 | 2,20 | 132.112,08 | 58.777,28 | 314.874,04 | 2,20 | 139.125,96 | 7.013,88 |
| Administração | 0,00 | 47.000,00 | 5.815,18 | 22.697,34 | 0,15 | 24.302,66 | 5.815,18 | 22.697,34 | 0,16 | 24.302,66 | 0,00 |
| Administração Geral | 0,00 | 47.000,00 | 5.815,18 | 22.697,34 | 0,15 | 24.302,66 | 5.815,18 | 22.697,34 | 0,16 | 24.302,66 | 0,00 |
| Saúde | 0,00 | 68.000,00 | 4.890,22 | 43.152,04 | 0,29 | 24.847,96 | 4.890,22 | 43.152,04 | 0,30 | 24.847,96 | 0,00 |
| Atenção Básica | 0,00 | 68.000,00 | 4.890,22 | 43.152,04 | 0,29 | 24.847,96 | 4.890,22 | 43.152,04 | 0,30 | 24.847,96 | 0,00 |
| Educação | 0,00 | 339.000,00 | 55.085,76 | 256.038,54 | 1,75 | 82.961,46 | 48.071,88 | 249.024,66 | 1,74 | 89.975,34 | 7.013,88 |
| Ensino Fundamental | 0,00 | 339.000,00 | 55.085,76 | 256.038,54 | 1,75 | 82.961,46 | 48.071,88 | 249.024,66 | 1,74 | 89.975,34 | 7.013,88 |
| Educação Infantil | 0,00 | 0,00 | 0,00 | 0,00 | 0,00 | 0,00 | 0,00 | 0,00 | 0,00 | 0,00 | 0,00 |
| Educação de Jovens e Adultos | 0,00 | 0,00 | 0,00 | 0,00 | 0,00 | 0,00 | 0,00 | 0,00 | 0,00 | 0,00 | 0,00 |
| Educação Especial | 0,00 | 0,00 | 0,00 | 0,00 | 0,00 | 0,00 | 0,00 | 0,00 | 0,00 | 0,00 | 0,00 |
| TOTAL (III)-(I+II) | 23.783.280,80 | 23.784.280,80 | 1.807.253,74 | 14.653.740,24 | 100,00 | 9.129.540,56 | 3.678.706,27 | 14.300.848,66 | 100,00 | 9.482.432,14 | 352.891,58 |

Francisco Alves de Oliveira
 Francisco Alves de Oliveira
 Sec. Municipal de Adm. e Finanças
 Juazeiro do Piauí - PI
 Tesoureiro

Deusdedith Sotero Gomes Filho
 Deusdedith Sotero Gomes Filho
 Controlador

Antonio José de Oliveira
 Antonio José de Oliveira
 Prefeito Municipal
 Juazeiro do Piauí-PI

CONTAR
 MARIZ E ASSOCIADOS S/C LTDA.
 CRC/PI 000060/0-9


Portaria Nº 553 de 2014


PREFEITURA MUNICIPAL DE JUAZEIRO DO PIAUI
RELATÓRIO RESUMIDO DA EXECUÇÃO ORÇAMENTÁRIA
DEMONSTRATIVO DA RECEITA CORRENTE LÍQUIDA
ORÇAMENTO FISCAL E DA SEGURIDADE SOCIAL
JAN/2016 A DEZ/2016


RREO – ANEXO 3 (LRF, Art. 53, inciso I)

RS

| ESPECIFICAÇÃO | EVOLUÇÃO DA RECEITA REALIZADA NOS ÚLTIMOS 12 MESES | | | | | | | | | | | | TOTAL (ÚLTIMOS 12 MESES) | PREVISÃO ATUALIZADA |
|--|--|--------------|------------|--------------|--------------|--------------|--------------|--------------|------------|------------|--------------|--------------|--------------------------------|------------------------|
| | JAN/2016 | FEV/2016 | MAR/2016 | ABR/2016 | MAI/2016 | JUN/2016 | JUL/2016 | AGO/2016 | SET/2016 | OUT/2016 | NOV/2016 | DEZ/2016 | | |
| RECEITAS CORRENTES (I) | 1.209.768,45 | 1.199.601,92 | 911.518,85 | 1.051.060,71 | 1.290.315,19 | 1.177.036,76 | 1.435.703,92 | 1.055.875,48 | 955.103,29 | 998.955,00 | 1.546.887,21 | 2.515.371,64 | 15.347.198,42 | 19.927.880,00 |
| RECEITA TRIBUTÁRIA | 10.116,13 | 10.711,66 | 4.704,12 | 3.451,42 | 6.209,70 | 3.574,69 | 11.361,88 | 8.733,75 | 6.349,51 | 7.615,52 | 9.992,65 | 124.033,47 | 206.854,50 | 441.720,00 |
| IPTU | 0,00 | 663,15 | 423,55 | 0,00 | 0,00 | 0,00 | 95,90 | 0,00 | 568,05 | 0,00 | 0,00 | 5.786,63 | 7.537,28 | 10.800,00 |
| ISS | 5.224,54 | 6.755,72 | 3.696,71 | 433,52 | 1.389,53 | 1.166,44 | 7.705,27 | 4.081,75 | 2.454,51 | 5.069,85 | 3.797,10 | 32.485,91 | 74.260,85 | 174.960,00 |
| ITBI | 0,00 | 265,40 | 350,91 | 229,40 | 448,40 | 0,00 | 0,00 | 320,37 | 254,95 | 59,20 | 0,00 | 3.998,63 | 5.927,26 | 5.400,00 |
| IRRF | 4.667,04 | 2.298,22 | 232,95 | 2.716,75 | 3.196,73 | 2.408,25 | 3.560,71 | 4.331,63 | 2.906,20 | 2.453,57 | 6.195,55 | 81.388,60 | 116.356,20 | 233.280,00 |
| Outras receitas Tributárias | 224,55 | 729,17 | 0,00 | 71,75 | 1.175,04 | 0,00 | 0,00 | 0,00 | 165,80 | 32,90 | 0,00 | 373,70 | 2.772,91 | 17.280,00 |
| RECEITA DE CONTRIBUIÇÕES | 10.891,52 | 27.468,42 | 39.411,21 | 32.910,60 | 13.350,78 | 5.656,08 | 54.332,40 | 32.527,08 | 25.050,51 | 125,84 | 65.191,51 | 123.869,78 | 430.785,73 | 903.000,00 |
| RECEITA PATRIMONIAL | 46.727,64 | 37.121,73 | 43.354,03 | 38.875,54 | 39.239,43 | 41.975,81 | 40.285,33 | 46.443,15 | 42.665,88 | 37.082,78 | 39.111,35 | 44.292,84 | 497.175,51 | 212.080,00 |
| RECEITA AGROPECUÁRIA | 0,00 | 0,00 | 0,00 | 0,00 | 0,00 | 0,00 | 0,00 | 0,00 | 0,00 | 0,00 | 0,00 | 0,00 | 0,00 | 0,00 |
| RECEITA INDUSTRIAL | 0,00 | 0,00 | 0,00 | 0,00 | 0,00 | 0,00 | 0,00 | 0,00 | 0,00 | 0,00 | 0,00 | 0,00 | 0,00 | 0,00 |
| RECEITA DE SERVIÇO | 0,00 | 0,00 | 0,00 | 0,00 | 0,00 | 0,00 | 0,00 | 0,00 | 0,00 | 0,00 | 0,00 | 0,00 | 0,00 | 17.280,00 |
| TRANSFERÊNCIAS CORRENTES | 1.140.907,71 | 1.123.280,69 | 822.772,27 | 973.823,63 | 1.230.422,87 | 1.124.810,76 | 1.325.455,34 | 965.555,39 | 878.693,79 | 952.751,93 | 1.430.241,95 | 2.220.260,82 | 14.188.977,15 | 18.188.760,00 |
| Cota Parte do FPM | 506.688,76 | 634.301,10 | 385.286,29 | 458.022,65 | 609.059,58 | 503.181,87 | 557.961,89 | 452.418,38 | 367.906,54 | 446.599,92 | 814.815,25 | 1.273.754,06 | 7.009.996,29 | 7.020.000,00 |
| Cota Parte do ICMS | 0,00 | 56.933,17 | 55.103,65 | 57.269,38 | 56.873,28 | 58.317,23 | 59.396,07 | 58.530,14 | 64.987,05 | 59.731,71 | 65.059,22 | 118.817,30 | 711.018,20 | 864.000,00 |
| Cota Parte do IPVA | 59.742,93 | 2.185,25 | 3.329,07 | 4.382,86 | 4.613,68 | 3.412,28 | 3.128,86 | 2.522,92 | 4.404,15 | 3.726,33 | 4.528,23 | -55.930,04 | 40.046,52 | 43.200,00 |
| Cota Parte do ITR | 90,14 | 360,92 | 6,66 | 0,00 | 0,00 | 201,90 | 22,43 | 19,36 | 492,86 | 1.560,54 | 154,51 | 107,49 | 3.016,81 | 16.200,00 |
| Transf. da LC 87/1996 | 95,98 | 95,98 | 104,49 | 104,49 | 104,49 | 104,49 | 104,49 | 104,49 | 104,49 | 104,49 | 104,49 | 104,49 | 1.236,86 | 3.240,00 |
| Transf. da LC 61/1989 | 19,44 | 15,02 | 14,66 | 15,04 | 17,08 | 10,15 | 13,80 | 13,95 | 15,28 | 16,15 | 16,88 | 17,95 | 185,40 | 1.080,00 |
| Transferências do FUNDEB | 406.578,75 | 325.506,11 | 240.719,98 | 271.297,20 | 363.520,07 | 339.185,20 | 248.797,43 | 273.508,72 | 255.781,32 | 256.964,34 | 400.130,93 | 502.218,66 | 3.884.208,71 | 5.616.216,00 |
| Outras Transferências Correntes | 167.691,71 | 103.883,14 | 138.207,47 | 182.732,01 | 196.234,69 | 220.397,64 | 456.030,37 | 178.437,43 | 185.002,10 | 184.048,45 | 145.432,44 | 381.170,91 | 2.539.268,36 | 4.624.824,00 |
| Outras Receitas Correntes | 1.125,45 | 1.019,42 | 1.277,22 | 1.999,52 | 1.092,41 | 1.019,42 | 4.268,97 | 2.616,11 | 2.343,60 | 1.378,93 | 2.349,75 | 2.914,73 | 23.405,53 | 165.040,00 |
| DEDUÇÕES (II) | 120.861,14 | 166.826,03 | 121.858,15 | 137.009,27 | 141.955,56 | 119.036,55 | 140.218,88 | 132.600,82 | 110.765,31 | 102.744,52 | 237.436,37 | 241.308,03 | 1.772.620,63 | 2.089.544,00 |
| Contrib. do Servidor para o Plano de Previdência | 6.925,63 | 27.468,42 | 32.738,56 | 32.910,60 | 7.728,72 | 5.656,08 | 54.332,40 | 29.366,96 | 23.047,75 | 125,84 | 60.390,34 | 30.057,30 | 310.748,60 | 400.000,00 |
| Compens. Financ. entre Regimes Previd. | 940,43 | 1.019,42 | 1.019,42 | 1.019,42 | 1.019,42 | 1.019,42 | 1.019,42 | 1.019,42 | 1.019,42 | 1.019,42 | 1.019,42 | 2.038,84 | 13.173,47 | 100.000,00 |
| Dedução da Receita para Formação do FUNDEB | 112.995,08 | 138.338,19 | 88.100,17 | 103.079,25 | 133.207,42 | 112.361,05 | 84.867,06 | 102.214,44 | 86.698,14 | 101.599,26 | 176.026,61 | 209.211,89 | 1.448.698,56 | 1.589.544,00 |
| RECEITA CORRENTE LÍQUIDA (I)-(II) | 1.088.907,31 | 1.032.775,89 | 789.660,70 | 914.051,44 | 1.148.359,63 | 1.058.000,21 | 1.295.485,04 | 923.274,66 | 844.337,98 | 896.210,48 | 1.309.450,84 | 2.274.063,61 | 13.574.577,79 | 17.838.336,00 |


Antonio José de Oliveira
 Prefeito Municipal
 Juazeiro do Piauí-PI


Francisco Alves de Oliveira
 Sec. Mun. de Adm. e Finanças
 Juazeiro do Piauí-PI
 Tesoureiro


Deusdeth Botero Gomes Filho
 Controlador

CONTAR
 MARIZ E ASSOCIADOS S/C LTDA.
 CRC/PI 000060/0-9

PREFEITURA MUNICIPAL DE JUAZEIRO DO PIAUI
RELATÓRIO RESUMIDO DA EXECUÇÃO ORÇAMENTÁRIA
DEMONSTRATIVOS DAS RECEITAS E DESPESAS PREVIDENCIÁRIAS
DO REGIME PRÓPRIO DOS SERVIDORES PÚBLICOS
PERÍODO: Janeiro a Dezembro 2016/BIMESTRE Novembro - Dezembro

1 de 3

RREO – ANEXO 4 (LRF, art. 53, inciso II)

R\$ 1

| RECEITAS PREVIDENCIÁRIAS | PREVISÃO INICIAL | PREVISÃO ATUALIZADA | RECEITAS REALIZADAS | |
|---|---------------------|------------------------|---------------------|-------------------|
| | | | Jan a Dez 2016 | Jan a Dez 2015 |
| RECEITAS PREVIDENCIÁRIAS - RPPS (EXCETO INTRA-ORÇAMENTÁRIAS) (I) | 936.000,00 | 936.000,00 | 590.655,28 | 917.041,43 |
| RECEITAS CORRENTES | 936.000,00 | 936.000,00 | 590.655,28 | 917.041,43 |
| Receita de Contribuição dos Segurados | 655.000,00 | 655.000,00 | 310.748,60 | 371.941,32 |
| Pessoal Civil | 655.000,00 | 655.000,00 | 310.748,60 | 371.941,32 |
| Ativo | 655.000,00 | 655.000,00 | 310.748,60 | 371.941,32 |
| Inativo | 0,00 | 0,00 | 0,00 | 0,00 |
| Pensionista | 0,00 | 0,00 | 0,00 | 0,00 |
| Pessoal Militar | 0,00 | 0,00 | 0,00 | 0,00 |
| Ativo | 0,00 | 0,00 | 0,00 | 0,00 |
| Inativo | 0,00 | 0,00 | 0,00 | 0,00 |
| Pensionista | 0,00 | 0,00 | 0,00 | 0,00 |
| Outras Receitas de Contribuições | 0,00 | 0,00 | 0,00 | 431.122,90 |
| Receita Patrimonial | 130.000,00 | 130.000,00 | 256.967,88 | 85.475,58 |
| Receitas Imobiliárias | 0,00 | 0,00 | 0,00 | 0,00 |
| Receitas de Valores Mobiliários | 130.000,00 | 130.000,00 | 256.967,88 | 85.475,58 |
| Outras Receitas Patrimoniais | 0,00 | 0,00 | 0,00 | 0,00 |
| Receita de Serviços | 0,00 | 0,00 | 0,00 | 0,00 |
| Outras Receitas Correntes | 151.000,00 | 151.000,00 | 22.938,80 | 28.501,63 |
| Compensação Previdenciária do RGPS para o RPPS | 100.000,00 | 100.000,00 | 13.173,47 | 9.278,73 |
| Demais Receitas Correntes | 51.000,00 | 51.000,00 | 9.765,33 | 19.222,90 |
| RECEITAS DE CAPITAL | 0,00 | 0,00 | 0,00 | 0,00 |
| Alienação de Bens, Direitos e Ativos | 0,00 | 0,00 | 0,00 | 0,00 |
| Amortização de Empréstimo | 0,00 | 0,00 | 0,00 | 0,00 |
| Outras Receitas de Capital | 0,00 | 0,00 | 0,00 | 0,00 |
| RECEITAS PREVIDENCIÁRIAS - RPPS (INTRA-ORÇAMENTÁRIAS) (II) | 691.200,00 | 691.200,00 | 299.183,73 | 0,00 |
| TOTAL DAS RECEITAS PREVIDENCIÁRIAS - RPPS (III) = (I+II) | 1.627.200,00 | 1.627.200,00 | 889.839,01 | 917.041,43 |

PREFEITURA MUNICIPAL DE JUAZEIRO DO PIAUI
RELATÓRIO RESUMIDO DA EXECUÇÃO ORÇAMENTÁRIA
DEMONSTRATIVOS DAS RECEITAS E DESPESAS PREVIDENCIÁRIAS
DO REGIME PRÓPRIO DOS SERVIDORES PÚBLICOS
PERÍODO: Janeiro a Dezembro 2016/BIMESTRE Novembro - Dezembro

2 de 3

RREO – ANEXO 4 (LRF, art. 53, inciso II)

R\$ 1

| DESPESAS PREVIDENCIÁRIAS | DOTAÇÃO INICIAL | DOTAÇÃO ATUALIZADA | DESPESAS EMPENHADAS | | DESPESAS LIQUIDADAS | | INSCRITAS EM RESTOS A PAGAR NÃO PROCESSADOS | |
|--|---------------------|---------------------|--|---------------------|---------------------|-------------------|---|-------------------|
| | | | Jan a Dez/2016 | Jan a Dez/2015 | Jan a Dez/2016 | Jan a Dez/2015 | Em 2016 | Em 2015 |
| | | | DESPESAS PREVIDENCIÁRIAS - RPPS (EXCETO INTRA-ORÇAMENTÁRIAS) (IV) | 1.267.200,00 | 1.267.200,00 | 188.747,37 | 152.561,91 | 187.867,37 |
| ADMINISTRAÇÃO | 953.120,00 | 953.120,00 | 68.622,64 | 60.262,16 | 68.622,64 | 60.262,16 | 0,00 | 0,00 |
| Despesas Correntes | 947.120,00 | 947.120,00 | 68.622,64 | 60.262,16 | 68.622,64 | 60.262,16 | 0,00 | 0,00 |
| Despesas de Capital | 6.000,00 | 6.000,00 | 0,00 | 0,00 | 0,00 | 0,00 | 0,00 | 0,00 |
| PREVIDÊNCIA | 314.080,00 | 314.080,00 | 120.124,73 | 92.299,75 | 119.244,73 | 92.299,75 | 880,00 | 0,00 |
| Pessoal Civil | 314.080,00 | 314.080,00 | 120.124,73 | 92.299,75 | 119.244,73 | 92.299,75 | 880,00 | 0,00 |
| Aposentados | 112.320,00 | 112.320,00 | 107.913,44 | 82.505,89 | 107.033,44 | 82.505,89 | 880,00 | 0,00 |
| Pensões | 32.000,00 | 32.000,00 | 12.211,29 | 0,00 | 12.211,29 | 0,00 | 0,00 | 0,00 |
| Outros Benefícios Previdenciários | 169.760,00 | 169.760,00 | 0,00 | 9.793,86 | 0,00 | 9.793,86 | 0,00 | 0,00 |
| Pessoal Militar | 0,00 | 0,00 | 0,00 | 0,00 | 0,00 | 0,00 | 0,00 | 0,00 |
| Reformas | 0,00 | 0,00 | 0,00 | 0,00 | 0,00 | 0,00 | 0,00 | 0,00 |
| Pensões | 0,00 | 0,00 | 0,00 | 0,00 | 0,00 | 0,00 | 0,00 | 0,00 |
| Outros Benefícios Previdenciários | 0,00 | 0,00 | 0,00 | 0,00 | 0,00 | 0,00 | 0,00 | 0,00 |
| Outras Despesas Previdenciárias | 0,00 | 0,00 | 0,00 | 0,00 | 0,00 | 0,00 | 0,00 | 0,00 |
| Compensação Previdenciária do RPPS para o RGPS | 0,00 | 0,00 | 0,00 | 0,00 | 0,00 | 0,00 | 0,00 | 0,00 |
| Demais Despesas Previdenciárias | 0,00 | 0,00 | 0,00 | 0,00 | 0,00 | 0,00 | 0,00 | 0,00 |
| DESPESAS PREVIDENCIÁRIAS - RPPS (INTRA-ORÇAMENTÁRIAS) (V) | 0,00 | 0,00 | 0,00 | 0,00 | 0,00 | 0,00 | 0,00 | 0,00 |
| TOTAL DAS DESPESAS PREVIDENCIÁRIAS - RPPS (VI) = (IV+V) | 1.267.200,00 | 1.267.200,00 | 188.747,37 | 152.561,91 | 187.867,37 | 152.561,91 | 880,00 | 0,00 |
| RESULTADO PREVIDENCIÁRIO (VII) = (III-VI) | -360.000,00 | 360.000,00 | 701.091,64 | 764.479,52 | 701.971,64 | 764.479,52 | -880,00 | -0,00 |

| APORTES DE RECURSOS PARA O REGIME PRÓPRIO DE PREVIDÊNCIA DO SERVIDOR | APORTES REALIZADOS |
|--|--------------------|
| TOTAL DOS APORTES PARA O EPPS | 0,00 |
| Plano Financeiro | 0,00 |
| Recursos para Cobertura de Insuficiências Financeiras | 0,00 |
| Recursos para Formação de Reserva | 0,00 |
| Outros Aportes para o RPPS | 0,00 |
| Plano Previdenciário | 0,00 |
| Recursos para Cobertura de Déficit Financeiro | 0,00 |
| Recursos para Cobertura de Déficit Atuarial | 0,00 |
| Outros Aportes para o RPPS | 0,00 |

| RESERVA ORÇAMENTÁRIA DO RPPS | PREVISÃO ORÇAMENTÁRIA |
|------------------------------|-----------------------|
| VALOR | 500.000,00 |

| BENS E DIREITOS DO RPPS | PERÍODO DE REFERÊNCIA | |
|-------------------------|-----------------------|---------|
| | Em 2016 | Em 2015 |
| CAIXA | 0,00 | 0,00 |

PREFEITURA MUNICIPAL DE JUAZEIRO DO PIAUI
RELATÓRIO RESUMIDO DA EXECUÇÃO ORÇAMENTÁRIA
DEMONSTRATIVOS DAS RECEITAS E DESPESAS PREVIDENCIÁRIAS
DO REGIME PRÓPRIO DOS SERVIDORES PÚBLICOS
PERÍODO: Janeiro a Dezembro 2016/BIMESTRE Novembro - Dezembro

3 de 3

RREO – ANEXO 4 (LRF, art. 53, inciso II)
 BANCOS CONTA MOVIMENTO
 INVESTIMENTOS
 OUTROS BENS E DIREITOS

RS 1
 50,00 119.278,51
 2.301.178,35 1.479.395,20
 0,00 0,00

| RECEITAS INTRA-ORÇAMENTÁRIAS - RPPS | PREVISÃO INICIAL | PREVISÃO ATUALIZADA | RECEITAS REALIZADAS | |
|---|------------------|---------------------|---------------------|----------------|
| | | | Jan a Dez 2016 | Jan a Dez 2015 |
| RECEITAS CORRENTES (VIII) | 691.200,00 | 691.200,00 | 299.183,73 | 0,00 |
| Receitas de Contribuições | 641.200,00 | 641.200,00 | 299.183,73 | 0,00 |
| Patronal | 547.000,00 | 547.000,00 | 299.183,73 | 0,00 |
| Pessoal Civil | 547.000,00 | 547.000,00 | 299.183,73 | 0,00 |
| Ativo | 547.000,00 | 547.000,00 | 299.183,73 | 0,00 |
| Inativo | 0,00 | 0,00 | 0,00 | 0,00 |
| Pensionista | 0,00 | 0,00 | 0,00 | 0,00 |
| Pessoal Militar | 0,00 | 0,00 | 0,00 | 0,00 |
| Ativo | 0,00 | 0,00 | 0,00 | 0,00 |
| Inativo | 0,00 | 0,00 | 0,00 | 0,00 |
| Pensionista | 0,00 | 0,00 | 0,00 | 0,00 |
| Para Cobertura de Déficit Atuarial | 20.200,00 | 20.200,00 | 0,00 | 0,00 |
| Em Regime de Débitos e Parcelamentos | 74.000,00 | 74.000,00 | 0,00 | 0,00 |
| Receita Patrimonial | 0,00 | 0,00 | 0,00 | 0,00 |
| Receita de Serviços | 0,00 | 0,00 | 0,00 | 0,00 |
| Outras Receitas Correntes | 50.000,00 | 50.000,00 | 0,00 | 0,00 |
| RECEITAS DE CAPITAL (IX) | 0,00 | 0,00 | 0,00 | 0,00 |
| Alienação de Bens | 0,00 | 0,00 | 0,00 | 0,00 |
| Amortização de Empréstimos | 0,00 | 0,00 | 0,00 | 0,00 |
| Outras Receitas de Capital | 0,00 | 0,00 | 0,00 | 0,00 |
| TOTAL DAS RECEITAS PREVIDENCIÁRIAS INTRA-ORÇAMENTÁRIAS (X) = (VIII + IX) | 691.200,00 | 691.200,00 | 299.183,73 | 0,00 |

| DESPESAS INTRA-ORÇAMENTÁRIAS - RPPS | DOTAÇÃO INICIAL | DOTAÇÃO ATUALIZADA | DESPESAS EMPENHADAS | | DESPESAS LIQUIDADAS | | INSCRITAS EM RESTOS A PAGAR NÃO PROCESSADOS | |
|--|-----------------|--------------------|---------------------|----------------|---------------------|----------------|---|---------|
| | | | Jan a Dez 2016 | Jan a Dez 2015 | Jan a Dez 2016 | Jan a Dez 2015 | Em 2016 | Em 2015 |
| ADMINISTRAÇÃO (XI) | 0,00 | 0,00 | 0,00 | 0,00 | 0,00 | 0,00 | 0,00 | 0,00 |
| Despesas Correntes | 0,00 | 0,00 | 0,00 | 0,00 | 0,00 | 0,00 | 0,00 | 0,00 |
| Despesas de Capital | 0,00 | 0,00 | 0,00 | 0,00 | 0,00 | 0,00 | 0,00 | 0,00 |
| TOTAL DAS DESPESAS PREVIDENCIÁRIAS INTRA-ORÇAMENTÁRIAS (XII) = (XI) | 0,00 | 0,00 | 0,00 | 0,00 | 0,00 | 0,00 | 0,00 | 0,00 |

Antonio José de Oliveira
 Prefeito Municipal
 Juazeiro do Piauí - PI

Francisco Alves de Oliveira
 Francisco Alves de Oliveira
 Juazeiro do Piauí - PI
 Tesoureiro

Deusdedith Solero Gomes Filho
 Deusdedith Solero Gomes Filho
 Controlador

CONTAR
 MARIZ E ASSOCIADOS S/C LTDA.
 CRC/PI 000060/0-9

PREFEITURA MUNICIPAL DE JUAZEIRO DO PIAUI
RELATÓRIO RESUMIDO DA EXECUÇÃO ORÇAMENTÁRIA
DEMONSTRATIVO DO RESULTADO NOMINAL
ORÇAMENTO FISCAL E DA SEGURIDADE SOCIAL
PERÍODO: Janeiro a Dezembro 2016/BIMESTRE Novembro - Dezembro

RREO – Anexo 5 (LRF, art 53, inciso III)


RS 1


| DÍVIDA FISCAL LÍQUIDA | SALDO | | |
|---|-----------------------|-----------------------|-----------------------|
| | Em 31 Dez 2015 (a) | Em 31 Out 2016 (b) | Em 31 Dez 2016 (c) |
| DÍVIDA CONSOLIDADA (I) | 5.737,67 | 5.737,67 | 5.737,67 |
| DEDUÇÕES (II) | 4.120.192,69 | 4.028.256,18 | 3.951.420,91 |
| Disponibilidade de Caixa Bruta | 2.962.917,72 | 2.863.312,73 | 2.751.686,21 |
| Demais Haveres Financeiros | 1.165.475,55 | 1.168.594,03 | 1.203.385,28 |
| (-) Restos a Pagar Processados (Exceto Precatórios) | 8.200,58 | 3.650,58 | 3.650,58 |
| DÍVIDA CONSOLIDADA LÍQUIDA (III)=(I-II) | -4.114.455,02 | -4.022.518,51 | -3.945.683,24 |
| RECEITA DE PRIVATIZAÇÕES (IV) | 0,00 | 0,00 | 0,00 |
| PASSIVOS RECONHECIDOS (V) | 0,00 | 0,00 | 0,00 |
| DÍVIDA FISCAL LÍQUIDA (III+IV-V) | -4.114.455,02 | -4.022.518,51 | -3.945.683,24 |

| RESULTADO NOMINAL | PERÍODO DE REFERÊNCIA | |
|-------------------|-----------------------|-------------------------|
| | No Bimestre (c-b) | JAN A DEZ 2016 (c-a) |
| RESULTADO NOMINAL | 76.835,27 | 168.771,78 |


| DISCRIMINAÇÃO DA META FISCAL | VALOR CORRENTE |
|--|----------------|
| META DE RESULTADO NOMINAL FIXADA NO ANEXO DE METAS FISCAIS DA LDO P/ O EXERCÍCIO DE REFERÊNCIA | 0,00 |

| REGIME PREVIDENCIÁRIO | | | |
|---|----------------|-------------------|----------------|
| DÍVIDA FISCAL LÍQUIDA PREVIDENCIÁRIA | SALDO | | |
| | Em 31 Dez 2015 | Bimestre Anterior | JAN A DEZ 2016 |
| DÍVIDA CONSOLIDADA PREVIDENCIÁRIA (VII) | 0,00 | 0,00 | 0,00 |
| Passivo Atuarial | 0,00 | 0,00 | 0,00 |
| Demais Dívidas | 0,00 | 0,00 | 0,00 |
| DEDUÇÕES (VIII) | 1.598.673,71 | 2.168.775,02 | 2.301.228,35 |
| Disponibilidade de Caixa Bruta | 1.598.673,71 | 2.168.775,02 | 2.301.228,35 |
| Investimentos | 0,00 | 0,00 | 0,00 |
| Demais Haveres Financeiros | 0,00 | 0,00 | 0,00 |
| (-) Restos a Pagar Processados | 0,00 | 0,00 | 0,00 |
| DÍVIDA CONSOLIDADA LÍQUIDA PREVIDENCIÁRIA (IX)=(VII-VIII) | -1.598.673,71 | -2.168.775,02 | -2.301.228,35 |
| PASSIVOS RECONHECIDOS (X) | 0,00 | 0,00 | 0,00 |
| DÍVIDA FISCAL LÍQUIDA PREVIDENCIÁRIA (XI)=(IX-X) | -1.598.673,71 | -2.168.775,02 | -2.301.228,35 |


Antonio José de Oliveira
 Prefeito Municipal
 Juazeiro do Piauí-PI


 Francisco Alves de Oliveira
 Sec. Mun. de Adm. e Finanças
 Juazeiro do Piauí-PI
Francisco Alves de Oliveira
 Tesoureiro

CONTAR
 MARIZ E ASSOCIADOS S/C LTDA.
 CRC/PI 000060/0-9


 Deusdedith Sotero Gomes Filho
 Controlador

PREFEITURA MUNICIPAL DE JUAZEIRO DO PIAUI

**RELATÓRIO RESUMIDO DA EXECUÇÃO ORÇAMENTÁRIA
DEMONSTRATIVO DO RESULTADO PRIMÁRIO
ORÇAMENTO FISCAL E DA SEGURIDADE SOCIAL**

PERÍODO: Janeiro a Dezembro 2016/BIMESTRE Novembro - Dezembro

Página 1 de 2

RREO – ANEXO 6 (LRF, art 53, inciso III)

RS 1

| RECEITAS PRIMÁRIAS | PREVISÃO ATUALIZADA | RECEITAS REALIZADAS | |
|---|----------------------|----------------------|----------------------|
| | | Jan a Dez 2016 | Jan a Dez 2015 |
| RECEITAS PRIMÁRIAS CORRENTES (I) | 18.831.496,00 | 13.700.508,08 | 15.505.472,85 |
| Receita Tributária | 441.720,00 | 206.834,50 | 76.848,04 |
| IPTU | 10.800,00 | 7.537,28 | 3.099,23 |
| ISS | 174.960,00 | 74.260,85 | 45.908,60 |
| ITBI | 5.400,00 | 5.927,26 | 535,92 |
| IRRF | 233.280,00 | 116.356,20 | 23.620,86 |
| Taxas | 17.280,00 | 2.772,91 | 3.683,43 |
| Contribuição de Melhoria | 0,00 | 0,00 | 0,00 |
| Outras Receitas Tributárias | 0,00 | 0,00 | 0,00 |
| Receitas Previdenciárias | 1.436.200,00 | 609.932,33 | 803.064,22 |
| Outras Receitas de Contribuições | 108.000,00 | 120.037,13 | 114.148,67 |
| Receita Patrimonial | 212.080,00 | 497.175,51 | 325.448,11 |
| (-)Aplicações Financeiras | 198.040,00 | 497.175,51 | 325.448,11 |
| Outras Receitas Correntes | 16.599.276,00 | 12.790.278,59 | 13.730.579,00 |
| LC 61/89 | 864,00 | 185,40 | 201,48 |
| LC 87/96 | 2.592,00 | 989,58 | 952,12 |
| Convênios | 1.647.264,00 | 414.195,97 | 206.137,22 |
| FPM | 5.616.000,00 | 5.704.351,74 | 4.888.201,27 |
| ICMS | 691.200,00 | 568.814,75 | 500.356,49 |
| IPVA | 34.560,00 | 40.046,52 | 30.472,89 |
| ITR | 12.960,00 | 2.413,53 | 3.960,80 |
| Outras Transferências Correntes | 8.593.776,00 | 6.009.281,10 | 5.533.417,87 |
| Diversas Receitas Correntes | 232.320,00 | 23.405,53 | 0,00 |
| Dívida Ativa | 2.160,00 | 0,00 | 0,00 |
| Diversas Receitas Correntes | 230.160,00 | 23.405,53 | 3.347.711,78 |
| RECEITAS DE CAPITAL (II) | 4.753.744,80 | 630.353,61 | 865.557,22 |
| Operações de Crédito (III) | 270.000,00 | 0,00 | 0,00 |
| Amortização de Empréstimos (IV) | 0,00 | 0,00 | 0,00 |
| Alienação de Bens (V) | 82.080,00 | 0,00 | 0,00 |
| Transferências de Capital | 4.399.504,80 | 630.300,00 | 865.557,22 |
| Convênios | 4.399.504,80 | 630.300,00 | 865.557,22 |
| Outras Transferências de Capital | 0,00 | 0,00 | 0,00 |
| Outras Receitas de Capital | 2.160,00 | 53,61 | 0,00 |
| RECEITAS PRIMÁRIAS DE CAPITAL (VI)=(II-III-IV-V) | 4.401.664,80 | 630.353,61 | 865.557,22 |
| RECEITA PRIMÁRIA TOTAL(VII)=(I+VI) | 23.233.160,80 | 14.330.861,69 | 16.371.030,07 |

PREFEITURA MUNICIPAL DE JUAZEIRO DO PIAUI

RELATÓRIO RESUMIDO DA EXECUÇÃO ORÇAMENTÁRIA

DEMONSTRATIVO DO RESULTADO PRIMÁRIO

ORÇAMENTO FISCAL E DA SEGURIDADE SOCIAL

PERÍODO: Janeiro a Dezembro 2016/BIMESTRE Novembro - Dezembro

Página 2 de 2

RREO – ANEXO 6 (LRF, art 53, inciso III)


R\$ 1


| DESPESAS PRIMÁRIAS | DOTAÇÃO ATUALIZADA | DESPESAS EMPENHADAS | | DESPESAS LIQUIDADAS | | INSCRITAS EM RESTOS A PAGAR NÃO PROCESSADOS | |
|---|----------------------|----------------------|----------------------|----------------------|----------------------|---|--------------------|
| | | Jan a Dez 2016 | Jan a Dez 2015 | Jan a Dez 2016 | Jan a Dez 2015 | Em 2016 | Em 2015 |
| DESPESAS CORRENTES (VIII) | 19.645.098,08 | 13.094.005,83 | 11.383.896,51 | 12.762.104,25 | 11.183.709,76 | 331.901,58 | 200.186,75 |
| Pessoal e Encargos Sociais | 9.231.500,00 | 6.857.177,84 | 6.608.128,54 | 6.849.283,96 | 6.608.128,54 | 7.893,88 | 0,00 |
| Juros e Encargos da Dívida (IX) | 7.560,00 | 0,00 | 0,00 | 0,00 | 0,00 | 0,00 | 0,00 |
| Outras Despesas Correntes | 10.406.038,08 | 6.236.827,99 | 4.775.767,97 | 5.912.820,29 | 4.575.581,22 | 324.007,70 | 200.186,75 |
| DESPESAS PRIMÁRIAS CORRENTES (X) = (VIII-IX) | 19.637.538,08 | 13.094.005,83 | 11.383.896,51 | 12.762.104,25 | 11.183.709,76 | 331.901,58 | 200.186,75 |
| DESPESAS DE CAPITAL (XI) | 3.637.744,80 | 1.559.734,41 | 2.269.116,82 | 1.538.744,41 | 1.610.332,86 | 20.990,00 | 658.783,96 |
| Investimentos | 3.196.344,80 | 1.403.646,24 | 2.187.784,77 | 1.382.656,24 | 1.529.000,81 | 20.990,00 | 658.783,96 |
| Inversões Financeiras | 66.200,00 | 60.000,00 | 0,00 | 60.000,00 | 0,00 | 0,00 | 0,00 |
| Concessão de Empréstimos (XII) | 0,00 | 0,00 | 0,00 | 0,00 | 0,00 | 0,00 | 0,00 |
| Aquisição de Título de Capital já Integralizado(XIII) | 0,00 | 0,00 | 0,00 | 0,00 | 0,00 | 0,00 | 0,00 |
| Demais Inversões Financeiras | 66.200,00 | 60.000,00 | 0,00 | 60.000,00 | 0,00 | 0,00 | 0,00 |
| Amortização da Dívida (XIV) | 375.200,00 | 96.088,17 | 81.332,05 | 96.088,17 | 81.332,05 | 0,00 | 0,00 |
| DESPESAS PRIMÁRIAS DE CAPITAL (XV)=(XI-XII-XIII-XIV) | 3.262.544,80 | 1.463.646,24 | 2.187.784,77 | 1.442.656,24 | 1.529.000,81 | 20.990,00 | 658.783,96 |
| RESERVA DE CONTINGÊNCIA (XVI) | 437,92 | - | - | - | - | - | - |
| RESERVA DO RPPS (XVII) | 500.000,00 | - | - | - | - | - | - |
| DESPESAS PRIMÁRIAS TOTAL (XVIII)=(X+XV+XVI+XVII) | 23.400.520,80 | 14.557.652,07 | 13.571.681,28 | 14.204.760,49 | 12.712.710,57 | 352.891,58 | 858.970,71 |
| RESULTADO PRIMÁRIO (XIX)=(VII-XVIII) | -167.360,00 | -226.790,38 | 2.799.348,79 | 126.101,20 | 3.658.319,50 | -352.891,58 | -858.970,71 |
| SALDOS DE EXERCÍCIOS ANTERIORES | - | 0,00 | 0,00 | 0,00 | 0,00 | - | - |


DISCRIMINAÇÃO DA META FISCAL


VALOR

META DE RESULTADO PRIMÁRIO FIXADA NO ANEXO DE METAS FISCAIS


Antonio José de Oliveira
 Prefeito Municipal
 Juazeiro do Piauí-PI


Francisco Alves de Oliveira
 Sec. Mun. de Adm. e Finanças
 Juazeiro do Piauí-PI


Deusdedit Sotero Gomes Filho
 Controlador



CONTAR
 MARIZ E ASSOCIADOS S/C LTDA.
 CRC/PI 000060/0-9

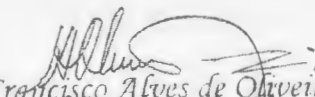
PREFEITURA MUNICIPAL DE JUAZEIRO DO PIAUI
DEMONSTRATIVO DOS RESTOS A PAGAR POR PODER E ORGÃO
ORÇAMENTO FISCAL E DA SEGURIDADE SOCIAL
PERÍODO: Janeiro a Dezembro 2016/BIMESTRE Novembro - Dezembro


REO - Anexo 7 (LRF, art. 53, inciso V)

RS 1

| PODER / ORGÃO | RESTOS A PAGAR PROCESSADOS E NÃO PROCESSADOS LIQUIDADOS EM EXERCÍCIOS ANTERIORES | | | | | RESTOS A PAGAR NÃO PROCESSADOS | | | | | Saldo Total (a-b) | |
|--|--|------------------------|-----------------|-------------|-----------------|--------------------------------|------------------------|-------------------|-------------------|-------------------|-------------------|-------------------|
| | Inscritos | | Pagos | Cancelados | Saldo (a) | Inscritos | | Liquidados | Pagos | Cancelados | | Saldo (b) |
| | Exercícios Anteriores | Em 31 de Dezembro 2015 | | | | Exercícios Anteriores | Em 31 de Dezembro 2015 | | | | | |
| RESTOS A PAGAR (EXCETO INTRA-ORÇAMENTÁRIOS) (I) | 0,00 | 13.938,25 | 4.550,00 | 0,00 | 9.388,25 | 48.924,43 | 858.970,71 | 148.581,26 | 148.581,26 | -46.450,76 | 712.863,12 | 722.251,37 |
| 11 PODER LEGISLATIVO(exceto Intra-Orçam.)-(I) | 0,00 | 0,00 | 0,00 | 0,00 | 0,00 | 0,00 | 480,00 | 480,00 | 480,00 | 0,00 | 0,00 | 0,00 |
| 1101 CÂMARA MUNICIPAL | 0,00 | 0,00 | 0,00 | 0,00 | 0,00 | 0,00 | 480,00 | 480,00 | 480,00 | 0,00 | 0,00 | 0,00 |
| 12 PODER EXECUTIVO(exceto Intra-Orçam.)-(I) | 0,00 | 13.938,25 | 4.550,00 | 0,00 | 9.388,25 | 48.924,43 | 858.490,71 | 148.101,26 | 148.101,26 | -46.450,76 | 712.863,12 | 722.251,37 |
| 1201 GABINETE DO PREFEITO | 0,00 | 1.450,00 | 1.450,00 | 0,00 | 0,00 | 0,00 | 0,00 | 0,00 | 0,00 | 0,00 | 0,00 | 0,00 |
| 1202 SEC. DE ADMINISTRAÇÃO, PLANEJAMENTO E FINANÇAS | 0,00 | 100,00 | 0,00 | 0,00 | 100,00 | 10.629,57 | 68.672,38 | 52.723,38 | 52.723,38 | -8.155,90 | 18.422,67 | 18.522,67 |
| 1203 SECRETARIA DE EDUCAÇÃO | 0,00 | 4.890,01 | 0,00 | 0,00 | 4.890,01 | 27.734,37 | 662.558,52 | 9.039,60 | 9.039,60 | -27.734,37 | 653.518,92 | 658.408,93 |
| 1204 SECRETARIA DE SAÚDE | 0,00 | 0,00 | 0,00 | 0,00 | 0,00 | 2.392,00 | 26.293,81 | 19.093,81 | 19.093,81 | -2.392,00 | 7.200,00 | 7.200,00 |
| 1205 SECRETARIA DE ASSISTÊNCIA SOCIAL | 0,00 | 3.100,00 | 3.100,00 | 0,00 | 0,00 | 7.118,49 | 26.938,34 | 17.588,34 | 17.588,34 | -7.118,49 | 9.350,00 | 9.350,00 |
| 1206 SECRETARIA DE INFRAESTRUTURA | 0,00 | 4.398,24 | 0,00 | 0,00 | 4.398,24 | 0,00 | 72.596,96 | 49.656,13 | 49.656,13 | 0,00 | 22.940,83 | 27.339,07 |
| 1207 SEC. DE ESPORTE, LAZER, TURISMO E JUVENTUDE | 0,00 | 0,00 | 0,00 | 0,00 | 0,00 | 0,00 | 1.430,70 | 0,00 | 0,00 | 0,00 | 1.430,70 | 1.430,70 |
| 1208 CONTROLADORIA GERAL DO MUNICÍPIO | 0,00 | 0,00 | 0,00 | 0,00 | 0,00 | 1.050,00 | 0,00 | 0,00 | 0,00 | -1.050,00 | 0,00 | 0,00 |
| RESTOS A PAGAR (INTRA-ORÇAMENTÁRIOS) (II) | 0,00 | 0,00 | 0,00 | 0,00 | 0,00 | 0,00 | 0,00 | 0,00 | 0,00 | 0,00 | 0,00 | 0,00 |
| 11 PODER LEGISLATIVO(Intra-Orçam.)-(II) | 0,00 | 0,00 | 0,00 | 0,00 | 0,00 | 0,00 | 0,00 | 0,00 | 0,00 | 0,00 | 0,00 | 0,00 |
| 12 PODER EXECUTIVO(Intra-Orçam.)-(II) | 0,00 | 0,00 | 0,00 | 0,00 | 0,00 | 0,00 | 0,00 | 0,00 | 0,00 | 0,00 | 0,00 | 0,00 |
| TOTAL (III) = (I+II) | 0,00 | 13.938,25 | 4.550,00 | 0,00 | 9.388,25 | 48.924,43 | 858.970,71 | 148.581,26 | 148.581,26 | -46.450,76 | 712.863,12 | 722.251,37 |


Antonio José de Oliveira
 Prefeito Municipal
 Juazeiro do Piauí-PI


Francisco Alves de Oliveira
 Sec. Mun. de Adm. e Fin.
 Juazeiro do Piauí-PI
 Tesoureiro


Deusdedith Galera Gomes Filho
 Controlador

CONTAR
 MARIZ E ASSOCIADOS S/C LTDA.
 CRC/PI.000060/0-9

PREFEITURA MUNICIPAL DE JUAZEIRO DO PIAUI

ANEXO VIII

RELATÓRIO RESUMIDO DA EXECUÇÃO ORÇAMENTÁRIA

DEMONSTRATIVO DAS RECEITAS E DESPESAS COM MANUTENÇÃO E DESENVOLVIMENTO DO ENSINO - MDE - MUNICÍPIOS

ORÇAMENTO FISCAL E DA SEGURIDADE SOCIAL

PERÍODO: Janeiro a Dezembro 2016 / BIMESTRE Novembro - Dezembro

Página 1 de 5

RREO - Anexo 8 (LDB, Art. 72)

R\$ 1

| RECEITAS DO ENSINO | | | | |
|--|---------------------|-------------------------|---------------------|---------------------|
| RECEITA RESULTANTE DE IMPOSTOS (caput do art. 212 da Constituição) | PREVISÃO INICIAL | PREVISÃO ATUALIZADA (a) | RECEITAS REALIZADAS | |
| | | | Até o Bimestre (b) | (c) = (b/a)x100 (%) |
| 1. RECEITAS DE IMPOSTOS | 424.440,00 | 424.440,00 | 204.081,59 | 48,08 |
| 1.1 - Receita Resultante do Imposto sobre a Propriedade Predial e Territorial Urbana - IPTU | 10.800,00 | 10.800,00 | 7.537,28 | 69,79 |
| 1.1.1 - IPTU | 10.800,00 | 10.800,00 | 7.537,28 | 69,79 |
| 1.1.2 - Multas, Juros de Mora e Outros Encargos do IPTU | 0,00 | 0,00 | 0,00 | 0,00 |
| 1.1.3 - Dívida Ativa do IPTU | 0,00 | 0,00 | 0,00 | 0,00 |
| 1.1.4 - Multas, Juros de Mora, Atualização Monetária e Outros Encargos da Dívida Ativa do IPTU | 0,00 | 0,00 | 0,00 | 0,00 |
| 1.1.5 - (-)Deduções da Receita do IPTU | 0,00 | 0,00 | 0,00 | 0,00 |
| 1.2 - Receitas Resultante do Imposto sobre Transmissão Inter Vivos - ITBI | 5.400,00 | 5.400,00 | 5.927,26 | 109,76 |
| 1.2.1 - ITBI | 5.400,00 | 5.400,00 | 5.927,26 | 109,76 |
| 1.2.2 - Multas, Juros de Mora e Outros Encargos do ITBI | 0,00 | 0,00 | 0,00 | 0,00 |
| 1.2.3 - Dívida Ativa do ITBI | 0,00 | 0,00 | 0,00 | 0,00 |
| 1.2.4 - Multas, Juros de Mora, Atualização Monetária e Outros Encargos da Dívida Ativa do ITBI | 0,00 | 0,00 | 0,00 | 0,00 |
| 1.2.5 - (-) Deduções da Receita do ITBI | 0,00 | 0,00 | 0,00 | 0,00 |
| 1.3 - Receitas Resultante do Imposto sobre Serviços de Qualquer Natureza - ISS | 174.960,00 | 174.960,00 | 74.260,85 | 42,44 |
| 1.3.1 - ISS | 174.960,00 | 174.960,00 | 74.260,85 | 42,44 |
| 1.3.2 - Multas, Juros de Mora e Outros Encargos do ISS | 0,00 | 0,00 | 0,00 | 0,00 |
| 1.3.3 - Dívida Ativa do ISS | 0,00 | 0,00 | 0,00 | 0,00 |
| 1.3.4 - Multas, Juros de Mora, Atualização Monetária e Outros Encargos da Dívida Ativa do ISS | 0,00 | 0,00 | 0,00 | 0,00 |
| 1.3.5 - (-) Deduções da Receita de ISS | 0,00 | 0,00 | 0,00 | 0,00 |
| 1.4 - Receitas Resultante do Imposto de Renda Retido na Fonte - IRRF | 233.280,00 | 233.280,00 | 116.356,20 | 49,88 |
| 1.4.1 - IRRF | 233.280,00 | 233.280,00 | 116.356,20 | 49,88 |
| 1.4.2 - Multas, Juros de Mora e Outros Encargos do IRRF | 0,00 | 0,00 | 0,00 | 0,00 |
| 1.4.3 - Dívida Ativa do IRRF | 0,00 | 0,00 | 0,00 | 0,00 |
| 1.4.4 - Multas, Juros de Mora, Atualização Monetária e Outros Encargos da Dívida Ativa do IRRF | 0,00 | 0,00 | 0,00 | 0,00 |
| 1.4.5 - (-) Deduções da Receita do IRRF | 0,00 | 0,00 | 0,00 | 0,00 |
| 1.5 - Receitas Resultante do Imposto Territorial Rural - ITR (CF, art. 153, §4º, inciso III) | 0,00 | 0,00 | 0,00 | 0,00 |
| 1.5.1 - ITR | 0,00 | 0,00 | 0,00 | 0,00 |
| 1.5.2 - Multas, Juros de Mora e Outros Encargos do ITR | 0,00 | 0,00 | 0,00 | 0,00 |
| 1.5.3 - Dívida Ativa do ITR | 0,00 | 0,00 | 0,00 | 0,00 |
| 1.5.4 - Multas, Juros de Mora, Atualização Monetária e Outros Encargos da Dívida Ativa do ITR | 0,00 | 0,00 | 0,00 | 0,00 |
| 1.5.5 - (-) Deduções da Receita do ITR | 0,00 | 0,00 | 0,00 | 0,00 |
| 2. RECEITAS DE TRANSFERÊNCIAS CONSTITUCIONAIS E LEGAIS | 7.947.720,00 | 7.947.720,00 | 7.765.500,08 | 97,71 |
| 2.1 - Cota-Parte FPM | 7.020.000,00 | 7.020.000,00 | 7.009.996,29 | 99,86 |
| 2.1.1 - Parcela referente à CF, art. 159, I alínea b | 6.879.600,00 | 6.879.600,00 | 6.545.062,27 | 95,14 |
| 2.1.2 - Parcela referente à CF, art. 159, I alínea d | 70.200,00 | 70.200,00 | 271.784,89 | 387,16 |
| 2.1.3 - Parcela referente à CF, art. 159, I alínea e | 70.200,00 | 70.200,00 | 193.149,13 | 275,14 |
| 2.2 - Cota-Parte ICMS | 864.000,00 | 864.000,00 | 711.018,20 | 82,29 |
| 2.3 - ICMS-Desoneração - L.C. nº87/1996 | 3.240,00 | 3.240,00 | 1.236,86 | 38,17 |
| 2.4 - Cota-Parte IPI-Exportação | 1.080,00 | 1.080,00 | 185,40 | 17,17 |
| 2.5 - Cota-Parte ITR | 16.200,00 | 16.200,00 | 3.016,81 | 18,62 |
| 2.6 - Cota-Parte IPVA | 43.200,00 | 43.200,00 | 40.046,52 | 92,70 |
| 2.7 - Cota-Parte IOF-Ouro | 0,00 | 0,00 | 0,00 | 0,00 |

PREFEITURA MUNICIPAL DE JUAZEIRO DO PIAUI

ANEXO VIII

RELATÓRIO RESUMIDO DA EXECUÇÃO ORÇAMENTÁRIA

DEMONSTRATIVO DAS RECEITAS E DESPESAS COM MANUTENÇÃO E DESENVOLVIMENTO DO ENSINO - MDE - MUNICÍPIOS

ORÇAMENTO FISCAL E DA SEGURIDADE SOCIAL

PERÍODO: Janeiro a Dezembro 2016 / BIMESTRE Novembro - Dezembro

Página 2 de 5

RREO - Anexo 8 (LDB, Art. 72)

3. TOTAL DA RECEITA DE IMPOSTOS (1+2)

8.372.160,00

8.372.160,00

7.969.581,67

R\$ 1

95,19

| RECEITAS ADICIONAIS PARA FINANCIAMENTO DO ENSINO | PREVISÃO INICIAL | PREVISÃO ATUALIZADA (a) | RECEITAS REALIZADAS | |
|--|------------------|-------------------------|---------------------|--------------------|
| | | | Até o Bimestre (b) | (c) =(b/a)x100 (%) |
| 4. RECEITA DA APLICAÇÃO FINANCEIRA DE OUTROS RECURSOS DE IMPOSTOS VINCULADOS AO ENSINO | 0,00 | 0,00 | 0,00 | 0,00 |
| 5. RECEITA DE TRANSFERÊNCIA DO FNDE | 892.080,00 | 892.080,00 | 614.419,79 | 68,87 |
| 5.1 - Transferências do Salário-Educação | 91.800,00 | 91.800,00 | 114.878,30 | 125,14 |
| 5.2 - Transferências Diretas - PDDE | 140.400,00 | 140.400,00 | 8.160,00 | 5,81 |
| 5.3 - Transferências Diretas - PNAE | 199.800,00 | 199.800,00 | 133.964,00 | 67,05 |
| 5.4 - Transferências Diretas - PNATE | 151.200,00 | 151.200,00 | 94.457,12 | 62,47 |
| 5.5 - Outras Transferências do FNDE | 308.880,00 | 308.880,00 | 262.960,37 | 85,13 |
| 5.6 - Aplicação Financeira dos Recursos do FNDE | 0,00 | 0,00 | 0,00 | 0,00 |
| 6. RECEITA DE TRANSFERÊNCIAS DE CONVÊNIOS | 800.280,00 | 800.280,00 | 485.035,30 | 60,61 |
| 6.1 - Transferências de Convênios | 799.200,00 | 799.200,00 | 309.776,97 | 38,76 |
| 6.2 - Aplicação Financeira dos Recursos de Convênios | 1.080,00 | 1.080,00 | 175.258,33 | 16.227,62 |
| 7. RECEITA DE OPERAÇÕES DE CRÉDITO | 0,00 | 0,00 | 0,00 | 0,00 |
| 8. OUTRAS RECEITAS PARA FINANCIAMENTO DO ENSINO | 0,00 | 0,00 | 0,00 | 0,00 |
| 9. TOTAL DAS OUTRAS RECEITAS ADICIONAIS DO ENSINO (4+5+6+7+8) | 1.692.360,00 | 1.692.360,00 | 1.099.455,09 | 64,97 |

FUNDEB

| RECEITAS DO FUNDEB | PREVISÃO INICIAL | PREVISÃO ATUALIZADA (a) | RECEITAS REALIZADAS | |
|---|------------------|-------------------------|---------------------|--------------------|
| | | | Até o Bimestre (b) | (c) =(b/a)x100 (%) |
| 10. RECEITAS DESTINADAS AO FUNDEB | 1.589.544,00 | 1.589.544,00 | 1.448.698,56 | 91,14 |
| 10.1 - Cota-Parte FPM Destinada ao FUNDEB - (20% de 2.1.1) | 1.404.000,00 | 1.404.000,00 | 1.305.644,55 | 92,99 |
| 10.2 - Cota-Parte ICMS Destinada ao FUNDEB - (20% de 2.2) | 172.800,00 | 172.800,00 | 142.203,45 | 82,29 |
| 10.3 - ICMS - Desoneração Destinada ao FUNDEB - (20% de 2.3) | 648,00 | 648,00 | 247,28 | 38,16 |
| 10.4 - Cota-Parte IPI-Exportação Destinada ao FUNDEB - (20% de 2.4) | 216,00 | 216,00 | 0,00 | 0,00 |
| 10.5 - Cota-Parte ITR Destinada ao FUNDEB - (20% de (1.5 + 2.5)) | 3.240,00 | 3.240,00 | 603,28 | 18,62 |
| 10.6 - Cota-Parte IPVA Destinada ao FUNDEB - (20% de 2.6) | 8.640,00 | 8.640,00 | 0,00 | 0,00 |
| 11. RECEITAS RECEBIDAS DO FUNDEB | 5.627.016,00 | 5.627.016,00 | 3.889.000,17 | 69,11 |
| 11.1 - Transferências de Recursos do FUNDEB | 4.212.000,00 | 4.212.000,00 | 3.008.335,72 | 71,42 |
| 11.2 - Complementação da União ao FUNDEB | 1.404.216,00 | 1.404.216,00 | 875.872,99 | 62,37 |
| 11.3 - Receita de Aplicação Financeira dos Recursos do FUNDEB | 10.800,00 | 10.800,00 | 4.791,46 | 44,37 |
| 12. ACRÉSCIMO RESULTANTE DAS TRANSFERÊNCIAS DO FUNDEB (11.1 - 10) | 2.622.456,00 | 2.622.456,00 | 1.559.637,16 | 59,47 |

| DESPESAS DO FUNDEB | DOTAÇÃO INICIAL | DOTAÇÃO ATUALIZADA (d) | DESPESAS EMPENHADAS | | DESPESAS LIQUIDADAS | | INSCRITAS EM RESTOS A PAGAR NÃO PROCESSADOS | |
|---|-----------------|------------------------|---------------------|-----------------|---------------------|-----------------|---|--|
| | | | Até o Bimestre (e) | % (f)=(e/d)x100 | Até o Bimestre (g) | % (h)=(g/d)x100 | (i) | |
| | | | | | | | | |
| 13. PAGAMENTO DOS PROFISSIONAIS DO MAGISTÉRIO | 3.375.000,00 | 3.262.000,00 | 2.870.117,53 | 87,99 | 2.870.117,53 | 87,99 | 0,00 | |
| 13.1 - Com Educação Infantil | 151.200,00 | 121.200,00 | 0,00 | 0,00 | 0,00 | 0,00 | 0,00 | |
| 13.2 - Com Ensino Fundamental | 3.223.800,00 | 3.140.800,00 | 2.870.117,53 | 91,38 | 2.870.117,53 | 91,38 | 0,00 | |
| 14. OUTRAS DESPESAS | 2.252.016,00 | 2.476.016,00 | 1.468.449,98 | 59,31 | 1.468.449,98 | 59,31 | 0,00 | |
| 14.1 - Com Educação Infantil | 127.656,00 | 142.656,00 | 20.035,00 | 14,04 | 20.035,00 | 14,04 | 0,00 | |
| 14.2 - Com Ensino Fundamental | 2.124.360,00 | 2.333.360,00 | 1.448.414,98 | 62,07 | 1.448.414,98 | 62,07 | 0,00 | |
| 15. TOTAL DAS DESPESAS DO FUNDEB (13+14) | 5.627.016,00 | 5.738.016,00 | 4.338.567,51 | 75,61 | 4.338.567,51 | 75,61 | 0,00 | |

PREFEITURA MUNICIPAL DE JUAZEIRO DO PIAUI

ANEXO VIII

RELATÓRIO RESUMIDO DA EXECUÇÃO ORÇAMENTÁRIA

DEMONSTRATIVO DAS RECEITAS E DESPESAS COM MANUTENÇÃO E DESENVOLVIMENTO DO ENSINO - MDE - MUNICÍPIOS

ORÇAMENTO FISCAL E DA SEGURIDADE SOCIAL

PERÍODO: Janeiro a Dezembro 2016 / BIMESTRE Novembro - Dezembro

Página 3 de 5

RREO - Anexo 8 (LDB, Art. 72)

R\$ 1

| DEDUÇÕES PARA FINS DE LIMITE DO FUNDEB | | Valor | | | | | |
|---|------------------|-------------------------|---------------------|-----------------------|---------------------|---------------------|---|
| 16. RESTOS A PAGAR INSCRITOS NO EXERCÍCIO SEM DISPONIBILIDADE FINANCEIRA DE RECURSOS DO FUNDEB | | | 0,00 | | | | |
| 16.1 - FUNDEB 60% | | | 0,00 | | | | |
| 16.2 - FUNDEB 40% | | | 0,00 | | | | |
| 17. DESPESAS CUSTEADAS COM SUPERÁVIT FINANCEIRO, DO EXERCÍCIO ANTERIOR DO FUNDEB | | | 0,00 | | | | |
| 17.1 - FUNDEB 60% | | | 0,00 | | | | |
| 17.2 - FUNDEB 40% | | | 0,00 | | | | |
| 18. TOTAL DAS DEDUÇÕES CONSIDERADAS PARA FINS DE LIMITE DO FUNDEB (16+17) | | | 0,00 | | | | |
| INDICADORES DO FUNDEB | | Valor | | | | | |
| 19. TOTAL DAS DESPESAS DO FUNDEB PARA FINS DE LIMITE (15-18) | | | 4.338.567,51 | | | | |
| 19.1 - Mínimo de 60% do FUNDEB na Remuneração do Magistério' $((13-(16.1+17.1))/(11) \times 100\%)$ | | | 73,80 | | | | |
| 19.2 - Máximo de 40% em Despesa com MDE, que não Remuneração do Magistério $((14-(16.2+17.2))/(11) \times 100\%)$ | | | 37,76 | | | | |
| 19.3 - Máxima de 5% não Aplicado no Exercício $(100-(19.1+19.2))\%$ | | | -11,56 | | | | |
| CONTROLE DA UTILIZAÇÃO DE RECURSOS NO EXERCÍCIO SUBSEQUENTE | | Valor | | | | | |
| 20. RECURSOS RECEBIDOS DO FUNDEB EM 2015 QUE NÃO FORAM UTILIZADOS | | | 0,00 | | | | |
| 21. DESPESAS CUSTEADAS COM O SALDO DO ITEM 20 ATÉ O 1º TRIMESTRE DE 2016 | | | 0,00 | | | | |
| MANUTENÇÃO E DESENVOLVIMENTO DO ENSINO - DESPESAS CUSTEADAS COM A RECEITA RESULTANTE DE IMPOSTOS E RECURSOS DO FUNDEB | | | | | | | |
| RECEITAS COM AÇÕES TÍPICAS DE MDE | PREVISÃO INICIAL | PREVISÃO ATUALIZADA (a) | RECEITAS REALIZADAS | | | | |
| | | | Até o Bimestre (b) | (c) = (b/a) x 100 (%) | | | |
| 22. IMPOSTOS E TRANSFERÊNCIAS DESTINADAS A MDE (25% de 3) | 2.093.040,00 | 2.093.040,00 | 1.992.395,42 | 95,19 | | | |
| DESPESAS COM AÇÕES TÍPICAS DE MDE | DOTAÇÃO INICIAL | DOTAÇÃO ATUALIZADA (d) | DESPESAS EMPENHADAS | | DESPESAS LIQUIDADAS | | INSCRITAS EM RESTOS A PAGAR NÃO PROCESSADOS (i) |
| | | | Até o Bimestre (e) | % (f) = (e/d) x 100 | Até o Bimestre (g) | % (h) = (g/d) x 100 | |
| 23. EDUCAÇÃO INFANTIL | 284.256,00 | 269.256,00 | 28.086,73 | 10,43 | 28.086,73 | 10,43 | 0,00 |
| 23.1 Creche | 284.256,00 | 269.256,00 | 28.086,73 | 10,43 | 28.086,73 | 10,43 | 0,00 |
| 23.1.1 - Despesas Custeadas com Recursos do FUNDEB | 278.856,00 | 263.856,00 | 20.035,00 | 7,59 | 20.035,00 | 7,59 | 0,00 |
| 23.1.2 - Despesas Custeadas com Outros Recursos de Impostos | 5.400,00 | 5.400,00 | 8.051,73 | 149,11 | 8.051,73 | 149,11 | 0,00 |
| 23.2 Pré-escola | 0,00 | 0,00 | 0,00 | 0,00 | 0,00 | 0,00 | 0,00 |
| 23.2.1 - Despesas Custeadas com Recursos do FUNDEB | 0,00 | 0,00 | 0,00 | 0,00 | 0,00 | 0,00 | 0,00 |
| 23.2.2 - Despesas Custeadas com Outros Recursos de Impostos | 0,00 | 0,00 | 0,00 | 0,00 | 0,00 | 0,00 | 0,00 |
| 24. ENSINO FUNDAMENTAL | 5.414.040,00 | 5.590.040,00 | 5.003.585,56 | 89,51 | 4.878.437,84 | 87,27 | 554.124,47 |
| 24.1 - Despesas Custeadas com Recursos do FUNDEB | 5.348.160,00 | 5.474.160,00 | 4.318.532,51 | 78,89 | 4.318.532,51 | 78,89 | 0,00 |
| 24.2 - Despesas Custeadas com Outros Recursos de Impostos | 65.880,00 | 115.880,00 | 685.053,05 | 591,17 | 559.905,33 | 483,18 | 554.124,47 |
| 25. ENSINO MÉDIO | 43.200,00 | 160.200,00 | 152.986,00 | 95,50 | 152.986,00 | 95,50 | 0,00 |
| 26. ENSINO SUPERIOR | 17.280,00 | 17.280,00 | 0,00 | 0,00 | 0,00 | 0,00 | 0,00 |
| 27. ENSINO PROFISSIONAL NÃO INTEGRADO AO ENSINO REGULAR | 17.280,00 | 17.280,00 | 0,00 | 0,00 | 0,00 | 0,00 | 0,00 |
| 28. OUTRAS | 0,00 | 0,00 | 0,00 | 0,00 | 0,00 | 0,00 | 0,00 |
| 29. TOTAL DESPESAS AÇÕES TÍPICAS DE MANUTENÇÃO E DESENVOLVIMENTO (23+24+25+26+27+28) | 5.776.056,00 | 6.054.056,00 | 5.184.658,29 | 85,64 | 5.059.510,57 | 83,57 | 554.124,47 |

PREFEITURA MUNICIPAL DE JUAZEIRO DO PIAUI

ANEXO VIII

RELATÓRIO RESUMIDO DA EXECUÇÃO ORÇAMENTÁRIA

DEMONSTRATIVO DAS RECEITAS E DESPESAS COM MANUTENÇÃO E DESENVOLVIMENTO DO ENSINO - MDE - MUNICÍPIOS

ORÇAMENTO FISCAL E DA SEGURIDADE SOCIAL

PERÍODO: Janeiro a Dezembro 2016 / BIMESTRE Novembro - Dezembro

Página 4 de 5

RREO - Anexo 8 (LDB, Art. 72)

R\$ 1

| DEDUÇÕES CONSIDERADAS PARA FINS DE LIMITE CONSTITUCIONAL | Valor |
|---|--------------|
| 30. RESULTADOS LIQUIDOS DAS TRANSFERÊNCIAS DO FUNDEB = (12) | 1.559.637,16 |
| 31. DESPESAS CUSTEADAS COM A COMPLEMENTAÇÃO DO FUNDEB NO EXERCÍCIO | 875.872,99 |
| 32. RECEITA DE APLICAÇÃO FINANCEIRA DOS RECURSOS DO FUNDEB ATÉ O BIMESTRE = (50 h) | 4.791,46 |
| 33. DESPESAS CUSTEADAS COM O SUPERÁVIT FINANCEIRO, DO EXERCÍCIO ANTERIOR DO FUNDEB | 0,00 |
| 34. DESPESAS CUSTEADAS COM O SUPERÁVIT FINANCEIRO, DO EXERCÍCIO ANTERIOR, DE OUTROS RECURSOS DE IMPOSTOS | 0,00 |
| 35. RESTOS A PAGAR INSCRITOS NO EXERCÍCIO SEM DISPONIBILIDADE FINANCEIRA DE RECURSOS DE IMPOSTOS VINCULADOS AO ENSINO* | 0,00 |
| 36. CANCELAMENTO, NO EXERCÍCIO, DE RESTOS A PAGAR INSCRITOS COM DISPONIBILIDADE FINANCEIRA DE RECURSOS DE IMPOSTOS VINCULADOS AO ENSINO = (46g) | 0,00 |
| 37. TOTAL DAS DEDUÇÕES CONSIDERADAS PARA FINS DE LIMITE CONSTITUCIONAL (30+31+32+33+34+35+36) | 2.440.301,61 |
| 38. TOTAL DAS DESPESAS PARA FINS DE LIMITE ((23+24)-37) | 3.020.347,43 |
| 39. MÍNIMO DE 25% DAS RECEITAS RESULTANTES DE IMPOSTOS NA MDE* ((38)/(3)x100)% | 37,90 |

| OUTRAS INFORMAÇÕES PARA CONTROLE | | | | | | | |
|--|-----------------|------------------------|---------------------|-----------------|---------------------|-----------------|---|
| OUTRAS DESPESAS CUSTEADAS COM RECEITAS ADICIONAIS PARA FINANCIAMENTO DO ENSINO | DOTAÇÃO INICIAL | DOTAÇÃO ATUALIZADA (d) | DESPESAS EMPENHADAS | | DESPESAS LIQUIDADAS | | INSCRITAS EM RESTOS A PAGAR NÃO PROCESSADOS (i) |
| | | | Até o Bimestre (e) | % (f)=(e/d)x100 | Até o Bimestre (g) | % (h)=(g/d)x100 | |
| 40. DESPESAS CUSTEADAS COM A APLICAÇÃO FINANCEIRA DE OUTROS RECURSOS DE IMPOSTOS VIN | 0,00 | 0,00 | 0,00 | 0,00 | 0,00 | 0,00 | 0,00 |
| 41. DESPESAS CUSTEADAS COM A CONTRIBUIÇÃO SOCIAL DO SALÁRIO-EDUCAÇÃO | 1.481.760,00 | 1.761.260,00 | 711.673,31 | 40,41 | 673.295,01 | 38,23 | 1.671,91 |
| 42. DESPESAS CUSTEADAS COM OPERAÇÕES DE CRÉDITO, ' | 0,00 | 0,00 | 0,00 | 0,00 | 0,00 | 0,00 | 0,00 |
| 43. DESPESAS CUSTEADAS COM OUTRAS RECEITAS PARA FINANCIAMENTO DO ENSINO | 677.160,00 | 492.160,00 | 241.746,78 | 49,12 | 241.746,78 | 49,12 | 105.122,54 |
| 44. TOTAL DAS OUTRAS DESPESAS CUSTEADAS COM RECEITAS ADICIONAIS PARA FINANCIAMENTO D | 2.158.920,00 | 2.253.420,00 | 953.420,09 | 42,31 | 915.041,79 | 40,61 | 106.794,45 |
| 45. TOTAL GERAL DAS DESPESAS COM MDE (29+44) | 7.934.976,00 | 8.307.476,00 | 6.138.078,38 | 73,89 | 5.974.552,36 | 71,92 | 660.918,92 |

| RESTOS A PAGAR INSCRITOS COM DISPONIBILIDADE FINANCEIRA DE RECURSOS DE IMPOSTOS VINCULADOS AO ENSINO | SALDO ATÉ O BIMESTRE | CANCELADO EM <ANO> (g) |
|--|----------------------|------------------------|
| 46. RESTOS A PAGAR DE DESPESAS COM MDE | 658.408,93 | 0,00 |
| 46.1 - Executadas com Recursos de Impostos Vinculados ao Ensino | 658.408,93 | 0,00 |
| 46.2 - Executadas com Recursos do FUNDEB | 0,00 | 0,00 |

PREFEITURA MUNICIPAL DE JUAZEIRO DO PIAUI

ANEXO VIII

RELATÓRIO RESUMIDO DA EXECUÇÃO ORÇAMENTÁRIA
 DEMONSTRATIVO DAS RECEITAS E DESPESAS COM MANUTENÇÃO E DESENVOLVIMENTO DO ENSINO - MDE - MUNICÍPIOS
 ORÇAMENTO FISCAL E DA SEGURIDADE SOCIAL

PERÍODO: Janeiro a Dezembro 2016 / BIMESTRE Novembro - Dezembro


Página 5 de 5

RREO – Anexo 8 (LDB, Art. 72)


R\$ 1


| FLUXO FINANCEIRO DOS RECURSOS DO FUNDEB | VALOR |
|--|--------------|
| 47. SALDO FINANCEIRO DO FUNDEB EM 31 DE DEZEMBRO DE 2015 | 525,17 |
| 48. (+) INGRESSO DE RECURSOS DO FUNDEB ATÉ O BIMESTRE | 3.884.208,71 |
| 49. (-) PAGAMENTOS EFETUADOS ATÉ O BIMESTRE | 4.338.567,51 |
| 49.1 - Orçamento do Exercício | 4.338.567,51 |
| 49.2 - Restos a Pagar | 0,00 |
| 50. (+) RECEITAS DE APLICAÇÃO FINANCEIRA DOS RECURSOS DO FUNDEB ATÉ O BIMESTRE | 4.791,46 |
| 51. (=) SALDO FINANCEIRO DO FUNDEB NO EXERCÍCIO ATUAL | -449.042,17 |

- 1) Limites mínimos anuais a serem cumpridos no encerramento do exercício.
- 2) Art. 21, § 2º, Lei 11.494/2007: "Até 5% dos recursos recebidos à conta dos Fundos, inclusive relativos à complementação da União recebidos nos termos do §1º do art. 6º desta Lei, poderão ser utilizados no 1º trimestre do exercício imediatamente subsequente, mediante abertura de crédito adicional."
- 3) Caput do artigo 212 da CF/1988
- 4) Os valores referentes à parcela dos Restos a Pagar inscritos sem disponibilidade financeira vinculada à educação deverão ser informados somente no RREO do último bimestre do exercício.
- 5) Limites mínimos anuais a serem cumpridos no encerramento do exercício, no âmbito de atuação prioritária, conforme LDB, art. 11, V.
- 6) Nos cinco primeiros bimestres do exercício o acompanhamento poderá ser feito com base na despesa empenhada ou na despesa
- 7) Essa coluna poderá ser apresentada somente no último bimestre



Antonio José de Oliveira
 Prefeito Municipal
 Juazeiro do Piauí-PI


Francisco Alves de Oliveira
 Secretário de Finanças
 Juazeiro do Piauí-PI


Deusdedith Sotero Gomes Filho
 Controlador

CONTAR
 MARIZ E ASSOCIADOS S/C LTDA.
 CRC/PI 000060/0-9


PREFEITURA MUNICIPAL DE JUAZEIRO DO PIAUI
RELATÓRIO RESUMIDO DA EXECUÇÃO ORÇAMENTÁRIA
DEMONSTRATIVO DAS RECEITAS OP. CRÉDITO E DESPESA DE CAPITAL
ORÇAMENTOS FISCAIS E DA SEGURIDADE SOCIAL
PERÍODO: Janeiro a Dezembro 2016/BIMESTRE Novembro - Dezembro

RREO - ANEXO 9 (LRF, art.53, § 1º, inciso I)


RS 1


| RECEITAS | PREVISÃO ATUALIZADA (a) | RECEITAS REALIZADAS Até o Bimestre (b) | | | SALDO NÃO REALIZADO (c) = (a-b) |
|--|--------------------------|--|---------------------|---|---------------------------------|
| RECEITAS DE OPERAÇÃO DE CRÉDITO (I) | 270.000,00 | 0,00 | | | 270.000,00 |
| DESPESAS | DOTAÇÃO ATUALIZADA (d) | DESPESAS EMPENHADAS (e) | DESPESAS LIQUIDADAS | INSCRITAS EM RESTOS A PAGAR NÃO PROCESSADOS | SALDO NÃO EXECUTADO (f) = (d-e) |
| DESPESAS DE CAPITAL | 3.637.744,80 | 1.559.734,41 | 1.538.744,41 | 20.990,00 | 2.078.010,39 |
| (-) Incentivos Fiscais a Contribuinte | 0,00 | 0,00 | 0,00 | 0,00 | 0,00 |
| (-) Incentivos Fiscais a Contribuinte por Instituições Financeiras | 0,00 | 0,00 | 0,00 | 0,00 | 0,00 |
| DESPESAS DE CAPITAL LÍQUIDA (II) | 3.637.744,80 | 1.559.734,41 | 1.538.744,41 | 20.990,00 | 2.078.010,39 |
| RESULTADO PARA APURAÇÃO DA REGRA DE OURO (III) = (I - II) | -3.367.744,80 <(a-d)> | -1.559.734,41 <(b-e)> | - | - | -1.808.010,39 <(c-f)> |

Notas:
1 < Operações de Crédito descritas na CF, art. 167, inciso III >
2 Durante o exercício, somente as despesas liquidadas são consideradas executadas. No encerramento do exercício, as despesas não liquidadas inscritas em restos a pagar não processados são também consideradas executadas. Dessa forma, para maior transparência, as despesas executadas estão segregadas em:
a) Despesas liquidadas, consideradas aquelas em que houve a entrega do material ou serviço, nos termos do art. 63 da Lei 4.320/64;
b) Despesas empenhadas, mas não liquidadas, inscritas em Restos a Pagar não processados, consideradas liquidadas no encerramento do exercício, por força do art.35, inciso II da Lei 4.320/64.


Antonio José de Oliveira
Prefeito Municipal
Juazeiro do Piauí-PI

CONTAR
MARIZ E ASSOCIADOS S/C LTDA.
CRC/PI 000060/0-9


Francisco Alves de Oliveira
Sec. Mun. de Adm. e Finanças
Juazeiro do Piauí-PI


Deusdedit Sotero Gomes Filho
Controlador

PREFEITURA MUNICIPAL DE JUAZEIRO DO PIAUI
RELATÓRIO RESUMIDO DA EXECUÇÃO ORÇAMENTÁRIA
 DEMONSTRATIVO DA PROJEÇÃO ATUARIAL DO REGIME PRÓPRIO DE PREVIDÊNCIA DOS SERVIDORES
 ORÇAMENTOS FISCAIS E DA SEGURIDADE SOCIAL
 PERÍODO: 2015 a 2090

RREO - ANEXO 10 (LRF, art. 53, § 1º, inciso II)

R\$ 1

| EXERCÍCIO | RECEITA | DESPESA | RESULTADO | SALDO FINANCEIRO |
|-----------|----------------|----------------|----------------|--------------------------------------|
| | PREVIDENCIÁRIA | PREVIDENCIÁRIA | PREVIDENCIÁRIO | DO EXERCÍCIO |
| | (a) | (b) | (c) = (a-b) | (d) = ("d" exercício anterior) + (c) |
| 2015 | R\$ 0,00 | R\$ 0,00 | R\$ 0,00 | R\$ 0,00 |
| 2016 | R\$ 0,00 | R\$ 0,00 | R\$ 0,00 | R\$ 0,00 |
| 2017 | R\$ 0,00 | R\$ 0,00 | R\$ 0,00 | R\$ 0,00 |
| 2018 | R\$ 0,00 | R\$ 0,00 | R\$ 0,00 | R\$ 0,00 |
| 2019 | R\$ 0,00 | R\$ 0,00 | R\$ 0,00 | R\$ 0,00 |
| 2020 | R\$ 0,00 | R\$ 0,00 | R\$ 0,00 | R\$ 0,00 |
| 2021 | R\$ 0,00 | R\$ 0,00 | R\$ 0,00 | R\$ 0,00 |
| 2022 | R\$ 0,00 | R\$ 0,00 | R\$ 0,00 | R\$ 0,00 |
| 2023 | R\$ 0,00 | R\$ 0,00 | R\$ 0,00 | R\$ 0,00 |
| 2024 | R\$ 0,00 | R\$ 0,00 | R\$ 0,00 | R\$ 0,00 |
| 2025 | R\$ 0,00 | R\$ 0,00 | R\$ 0,00 | R\$ 0,00 |
| 2026 | R\$ 0,00 | R\$ 0,00 | R\$ 0,00 | R\$ 0,00 |
| 2027 | R\$ 0,00 | R\$ 0,00 | R\$ 0,00 | R\$ 0,00 |
| 2028 | R\$ 0,00 | R\$ 0,00 | R\$ 0,00 | R\$ 0,00 |
| 2029 | R\$ 0,00 | R\$ 0,00 | R\$ 0,00 | R\$ 0,00 |
| 2030 | R\$ 0,00 | R\$ 0,00 | R\$ 0,00 | R\$ 0,00 |
| 2031 | R\$ 0,00 | R\$ 0,00 | R\$ 0,00 | R\$ 0,00 |
| 2032 | R\$ 0,00 | R\$ 0,00 | R\$ 0,00 | R\$ 0,00 |
| 2033 | R\$ 0,00 | R\$ 0,00 | R\$ 0,00 | R\$ 0,00 |
| 2034 | R\$ 0,00 | R\$ 0,00 | R\$ 0,00 | R\$ 0,00 |
| 2035 | R\$ 0,00 | R\$ 0,00 | R\$ 0,00 | R\$ 0,00 |
| 2036 | R\$ 0,00 | R\$ 0,00 | R\$ 0,00 | R\$ 0,00 |
| 2037 | R\$ 0,00 | R\$ 0,00 | R\$ 0,00 | R\$ 0,00 |
| 2038 | R\$ 0,00 | R\$ 0,00 | R\$ 0,00 | R\$ 0,00 |
| 2039 | R\$ 0,00 | R\$ 0,00 | R\$ 0,00 | R\$ 0,00 |
| 2040 | R\$ 0,00 | R\$ 0,00 | R\$ 0,00 | R\$ 0,00 |
| 2041 | R\$ 0,00 | R\$ 0,00 | R\$ 0,00 | R\$ 0,00 |
| 2042 | R\$ 0,00 | R\$ 0,00 | R\$ 0,00 | R\$ 0,00 |
| 2043 | R\$ 0,00 | R\$ 0,00 | R\$ 0,00 | R\$ 0,00 |
| 2044 | R\$ 0,00 | R\$ 0,00 | R\$ 0,00 | R\$ 0,00 |
| 2045 | R\$ 0,00 | R\$ 0,00 | R\$ 0,00 | R\$ 0,00 |
| 2046 | R\$ 0,00 | R\$ 0,00 | R\$ 0,00 | R\$ 0,00 |
| 2047 | R\$ 0,00 | R\$ 0,00 | R\$ 0,00 | R\$ 0,00 |
| 2048 | R\$ 0,00 | R\$ 0,00 | R\$ 0,00 | R\$ 0,00 |
| 2049 | R\$ 0,00 | R\$ 0,00 | R\$ 0,00 | R\$ 0,00 |
| 2050 | R\$ 0,00 | R\$ 0,00 | R\$ 0,00 | R\$ 0,00 |
| 2051 | R\$ 0,00 | R\$ 0,00 | R\$ 0,00 | R\$ 0,00 |
| 2052 | R\$ 0,00 | R\$ 0,00 | R\$ 0,00 | R\$ 0,00 |
| 2053 | R\$ 0,00 | R\$ 0,00 | R\$ 0,00 | R\$ 0,00 |
| 2054 | R\$ 0,00 | R\$ 0,00 | R\$ 0,00 | R\$ 0,00 |
| 2055 | R\$ 0,00 | R\$ 0,00 | R\$ 0,00 | R\$ 0,00 |
| 2056 | R\$ 0,00 | R\$ 0,00 | R\$ 0,00 | R\$ 0,00 |
| 2057 | R\$ 0,00 | R\$ 0,00 | R\$ 0,00 | R\$ 0,00 |
| 2058 | R\$ 0,00 | R\$ 0,00 | R\$ 0,00 | R\$ 0,00 |
| 2059 | R\$ 0,00 | R\$ 0,00 | R\$ 0,00 | R\$ 0,00 |
| 2060 | R\$ 0,00 | R\$ 0,00 | R\$ 0,00 | R\$ 0,00 |
| 2061 | R\$ 0,00 | R\$ 0,00 | R\$ 0,00 | R\$ 0,00 |
| 2062 | R\$ 0,00 | R\$ 0,00 | R\$ 0,00 | R\$ 0,00 |
| 2063 | R\$ 0,00 | R\$ 0,00 | R\$ 0,00 | R\$ 0,00 |
| 2064 | R\$ 0,00 | R\$ 0,00 | R\$ 0,00 | R\$ 0,00 |
| 2065 | R\$ 0,00 | R\$ 0,00 | R\$ 0,00 | R\$ 0,00 |
| 2066 | R\$ 0,00 | R\$ 0,00 | R\$ 0,00 | R\$ 0,00 |
| 2067 | R\$ 0,00 | R\$ 0,00 | R\$ 0,00 | R\$ 0,00 |
| 2068 | R\$ 0,00 | R\$ 0,00 | R\$ 0,00 | R\$ 0,00 |
| 2069 | R\$ 0,00 | R\$ 0,00 | R\$ 0,00 | R\$ 0,00 |
| 2070 | R\$ 0,00 | R\$ 0,00 | R\$ 0,00 | R\$ 0,00 |

PREFEITURA MUNICIPAL DE JUAZEIRO DO PIAUI
RELATÓRIO RESUMIDO DA EXECUÇÃO ORÇAMENTÁRIA
DEMONSTRATIVO DA PROJEÇÃO ATUARIAL DO REGIME PRÓPRIO DE PREVIDÊNCIA DOS SERVIDORES
ORÇAMENTOS FISCAIS E DA SEGURIDADE SOCIAL
PERÍODO: 2015 a 2090


RREO – ANEXO 10 (LRF, art. 53, § 1º, inciso II)

RS 1


| EXERCÍCIO | RECEITA PREVIDENCIÁRIA (a) | DESPESA PREVIDENCIÁRIA (b) | RESULTADO PREVIDENCIÁRIO (c) = (a-b) | SALDO FINANCEIRO DO EXERCÍCIO (d) = ("d" exercício anterior) + (c) |
|-----------|----------------------------------|----------------------------------|--|---|
| 2071 | R\$ 0,00 | R\$ 0,00 | R\$ 0,00 | R\$ 0,00 |
| 2072 | R\$ 0,00 | R\$ 0,00 | R\$ 0,00 | R\$ 0,00 |
| 2073 | R\$ 0,00 | R\$ 0,00 | R\$ 0,00 | R\$ 0,00 |
| 2074 | R\$ 0,00 | R\$ 0,00 | R\$ 0,00 | R\$ 0,00 |
| 2075 | R\$ 0,00 | R\$ 0,00 | R\$ 0,00 | R\$ 0,00 |
| 2076 | R\$ 0,00 | R\$ 0,00 | R\$ 0,00 | R\$ 0,00 |
| 2077 | R\$ 0,00 | R\$ 0,00 | R\$ 0,00 | R\$ 0,00 |
| 2078 | R\$ 0,00 | R\$ 0,00 | R\$ 0,00 | R\$ 0,00 |
| 2079 | R\$ 0,00 | R\$ 0,00 | R\$ 0,00 | R\$ 0,00 |
| 2080 | R\$ 0,00 | R\$ 0,00 | R\$ 0,00 | R\$ 0,00 |
| 2081 | R\$ 0,00 | R\$ 0,00 | R\$ 0,00 | R\$ 0,00 |
| 2082 | R\$ 0,00 | R\$ 0,00 | R\$ 0,00 | R\$ 0,00 |
| 2083 | R\$ 0,00 | R\$ 0,00 | R\$ 0,00 | R\$ 0,00 |
| 2084 | R\$ 0,00 | R\$ 0,00 | R\$ 0,00 | R\$ 0,00 |
| 2085 | R\$ 0,00 | R\$ 0,00 | R\$ 0,00 | R\$ 0,00 |
| 2086 | R\$ 0,00 | R\$ 0,00 | R\$ 0,00 | R\$ 0,00 |
| 2087 | R\$ 0,00 | R\$ 0,00 | R\$ 0,00 | R\$ 0,00 |
| 2088 | R\$ 0,00 | R\$ 0,00 | R\$ 0,00 | R\$ 0,00 |
| 2089 | R\$ 0,00 | R\$ 0,00 | R\$ 0,00 | R\$ 0,00 |


Notas:

1. Projeção atuarial elaborada em 10/03/2017 e oficialmente enviada para o Ministério da Previdência Social - MPS.
2. Este demonstrativo utiliza as seguintes hipóteses:


Antonio José de Oliveira
 Prefeito Municipal
 Juazeiro do Piauí-PI

CONTAR
 MARIZ E ASSOCIADOS S/C LTDA.
 CRC/PI 000060/0-9


Francisco Alves de Oliveira
 Sec. Mun. de Adm. e Finanças
 Juazeiro do Piauí-PI
Francisco Alves de Oliveira
 TESOUREIRO


Deusdedeih Sotero Gomes Filho
 Controlador

PREFEITURA MUNICIPAL DE JUAZEIRO DO PIAUI
ORÇAMENTOS FISCAIS E DA SEGURIDADE SOCIAL
RELATÓRIO RESUMIDO DA EXECUÇÃO ORÇAMENTÁRIA
DEMONSTRATIVO DA RECEITA DE ALIENAÇÃO DE ATIVOS E APLICAÇÕES DE RECURSOS
2016 - Janeiro - Dezembro

RREO – ANEXO 11(LRF, art. 53, § 1º, inciso III)

RS 1


| RECEITAS | | | PREVISÃO ATUALIZADA (a) | RECEITAS REALIZADAS (b) | SALDO A REALIZAR (a-b) |
|------------------------------|--|--|----------------------------|----------------------------|---------------------------|
| RECEITAS DE ALIENAÇÃO | | | 82.080,00 | 0,00 | 82.080,00 |
| ATIVOS(I) | | | 82.080,00 | 0,00 | 82.080,00 |
| Alienação de Bens Móveis | | | 58.320,00 | 0,00 | 58.320,00 |
| Alienação de Bens Imóveis | | | 23.760,00 | 0,00 | 23.760,00 |


| DESPESAS | DOTAÇÃO ATUALIZADA (d) | DESPESAS EMPENHADAS | DESPESAS LIQUIDADAS | DESPESAS PAGAS (e) | INSCRITAS EM RESTOS A PAGAR NÃO PROCESSADOS | PAGAMENTOS DE RESTOS A PAGAR (f) | SALDO A PAGAR (g)-(d-e) |
|--|---------------------------|---------------------|---------------------|-----------------------|---|-------------------------------------|----------------------------|
| APLICAÇÃO DOS RECURSOS DA ALIENAÇÃO DE ATIVOS | 0,00 | 0,00 | 0,00 | 0,00 | 0,00 | 0,00 | 0,00 |
| ATIVOS(II) | 0,00 | 0,00 | 0,00 | 0,00 | 0,00 | 0,00 | 0,00 |
| Investimentos | 0,00 | 0,00 | 0,00 | 0,00 | 0,00 | 0,00 | 0,00 |
| Inversões Financeiras | 0,00 | 0,00 | 0,00 | 0,00 | 0,00 | 0,00 | 0,00 |
| Amortização da Dívida | 0,00 | 0,00 | 0,00 | 0,00 | 0,00 | 0,00 | 0,00 |
| Despesas Correntes dos Regimes de Previdência | 0,00 | 0,00 | 0,00 | 0,00 | 0,00 | 0,00 | 0,00 |
| Regime Geral da Previdência Social | 0,00 | 0,00 | 0,00 | 0,00 | 0,00 | 0,00 | 0,00 |
| Regime Próprio dos Servidores Públicos | 0,00 | 0,00 | 0,00 | 0,00 | 0,00 | 0,00 | 0,00 |


| SALDO FINANCEIRO A APLICAR | 2015 (h) | 2016 (i)-(Ib-IIf+IIIf) | SALDO ATUAL (j)-(IIIh+IIIi) |
|----------------------------|-------------|---------------------------|--------------------------------|
| VALOR(III) | 112,81 | 0,00 | 112,81 |

Nota: Durante o exercício, somente as despesas liquidadas são consideradas executadas. No encerramento do exercício, as despesas não liquidadas inscritas em restos a pagar não processados são também consideradas executadas. Dessa forma, para maior transparência, as despesas executadas estão segregadas em:

- a) Despesas liquidadas, consideradas aquelas em que houve a entrega do material ou serviço, nos termos do art. 63 da Lei 4.320/64;
- b) Despesas empenhadas mas não liquidadas, inscritas em Restos a Pagar não processados, consideradas liquidadas no encerramento do exercício, por força do art.35, inciso II da Lei 4.320/64.


Antonio José de Oliveira
 Prefeito Municipal
 Juazeiro do Piauí-PI


Francisco Alves de Oliveira
 Sec. Mun. de Adm. e Finanças
Francisco Alves de Oliveira
 Tesoureiro


Deusdedit Sotero Gomes Filho
 Controlador


CONTAR
 MARIZ E ASSOCIADOS S/C LTDA.
 CRC/PI 000060/0-9

PREFEITURA MUNICIPAL DE JUAZEIRO DO PIAUI
RELATÓRIO RESUMIDO DA EXECUÇÃO ORÇAMENTÁRIA
DEMONSTRATIVO DA RECEITA DE IMPOSTOS E DAS DESPESAS PRÓPRIAS COM SAÚDE
ORÇAMENTOS FISCAIS E DA SEGURIDADE SOCIAL
Referência: Novembro - Dezembro/2016

REO - ANEXO 12 (LC 141/2012, art. 35)

RS

| RECEITAS PARA APURAÇÃO DA APLICAÇÃO EM SERVIÇOS PÚBLICOS DE SAÚDE | PREVISÃO INICIAL | PREVISÃO ATUALIZADA (a) | RECEITAS REALIZADAS | |
|---|---------------------|-------------------------|---------------------|-------------|
| | | | Jan a Dez 2016 (b) | % (b/a) |
| RECEITAS DE IMPOSTOS LÍQUIDA (I) | 426.600,00 | 426.600,00 | 204.081,59 | 47,8 |
| Imposto Predial e Territorial Urbano - IPTU | 10.800,00 | 10.800,00 | 7.537,28 | 69,7 |
| Imposto sobre Transmissão de Bens Intervivos - ITBI | 5.400,00 | 5.400,00 | 5.927,26 | 109,7 |
| Imposto sobre Serviços de Qualquer Natureza - ISS | 174.960,00 | 174.960,00 | 74.260,85 | 42,4 |
| Imposto de Renda Retido na Fonte - IRRF | 233.280,00 | 233.280,00 | 116.356,20 | 49,8 |
| Imposto Territorial Rural - ITR | 0,00 | 0,00 | 0,00 | 0,0 |
| Multas, Juros de Mora e Outros Encargos dos Impostos | 1.080,00 | 1.080,00 | 0,00 | 0,0 |
| Dívida Ativa dos Impostos | 1.080,00 | 1.080,00 | 0,00 | 0,0 |
| Multas, Juros de Mora e Outros Encargos da Dívida Ativa | 0,00 | 0,00 | 0,00 | 0,0 |
| RECEITA DE TRANSFERÊNCIAS CONSTITUCIONAIS E LEGAIS (II) | 7.807.320,00 | 7.807.320,00 | 7.300.566,06 | 93,5 |
| Cota-Parte do FPM | 6.879.600,00 | 6.879.600,00 | 6.545.062,27 | 95,1 |
| Cota Parte do ITR | 16.200,00 | 16.200,00 | 3.016,81 | 18,6 |
| Cota-Parte do IPVA | 43.200,00 | 43.200,00 | 40.046,52 | 92,7 |
| Cota-Parte do ICMS | 864.000,00 | 864.000,00 | 711.018,20 | 82,2 |
| Cota-Parte IPI-Exportação | 1.080,00 | 1.080,00 | 185,40 | 17,1 |
| Compensação Financeiras Provenientes de Impostos e Transf. Constitucionais | 3.240,00 | 3.240,00 | 1.236,86 | 38,1 |
| Desoneração ICMS (LC 87/96) | 3.240,00 | 3.240,00 | 1.236,86 | 38,1 |
| Outras | 0,00 | 0,00 | 0,00 | 0,0 |
| TOTAL DAS RECEITAS PARA APURAÇÃO DA APLICAÇÃO EM AÇÕES E SERVIÇOS PÚBLICOS DE SAÚDE (III) = I+II | 8.233.920,00 | 8.233.920,00 | 7.504.647,65 | 91,1 |

| RECEITAS ADICIONAIS PARA FINANCIAMENTO DA SAÚDE | PREVISÃO INICIAL | PREVISÃO ATUALIZADA (e) | RECEITAS REALIZADAS | |
|--|---------------------|-------------------------|---------------------|--------------|
| | | | Jan a Dez 2016 (d) | % (d/e) x 10 |
| TRANSFERÊNCIA DE RECURSOS DO SISTEMA ÚNICO DE SAÚDE-SUS | 1.320.840,00 | 1.320.840,00 | 1.192.163,33 | 90,2 |
| Provenientes da União | 1.307.880,00 | 1.307.880,00 | 1.183.831,63 | 90,5 |
| Provenientes dos Estados | 0,00 | 0,00 | 0,00 | 0,0 |
| Proveniente de Outros Municípios | 0,00 | 0,00 | 0,00 | 0,0 |
| Outras Receitas do SUS | 12.960,00 | 12.960,00 | 8.331,70 | 64,2 |
| TRANSFERÊNCIA VOLUNTÁRIAS | 1.091.280,00 | 1.091.280,00 | 158.630,00 | 14,5 |
| RECEITAS DE OPERAÇÕES DE CRÉDITO VINCULADAS À SAÚDE | 0,00 | 0,00 | 0,00 | 0,0 |
| OUTRAS RECEITAS PARA FINANCIAMENTO DA SAÚDE | 0,00 | 0,00 | 0,00 | 0,0 |
| TOTAL RECEITAS ADICIONAIS PARA FINANCIAMENTO DA SAÚDE | 2.412.120,00 | 2.412.120,00 | 1.350.793,33 | 56,0 |

| DESPESAS COM SAÚDE (Por Grupo de Natureza da Despesa) | DOTAÇÃO INICIAL | DOTAÇÃO ATUALIZADA (e) | DESPESAS EXECUTADAS | | |
|--|---------------------|------------------------|-------------------------------|---|-------------|
| | | | LIQUIDADAS Até o Bimestre (f) | INSCRITAS EM RESTOS A PAGAR NÃO PROCESSADOS (g) | % ((f+g)/e) |
| DESPESAS CORRENTE | 2.975.400,00 | 3.563.400,00 | 2.242.221,72 | 74.622,10 | 65,0 |
| Pessoal e Encargos Sociais (inclui Patronal) | 1.905.120,00 | 1.806.120,00 | 1.180.645,79 | 0,00 | 65,3 |
| Juros e Encargos da Dívida | 1.080,00 | 1.080,00 | 0,00 | 0,00 | 0,0 |
| Outras Despesas Correntes | 1.069.200,00 | 1.756.200,00 | 1.061.575,93 | 74.622,10 | 64,7 |
| DESPESAS DE CAPITAL | 407.808,00 | 572.808,00 | 363.121,65 | 0,00 | 63,3 |
| Investimentos | 406.728,00 | 571.728,00 | 363.121,65 | 0,00 | 63,5 |
| Inversões Financeiras | 0,00 | 0,00 | 0,00 | 0,00 | 0,0 |
| Amortização da Dívida | 1.080,00 | 1.080,00 | 0,00 | 0,00 | 0,0 |
| TOTAL DAS DESPESAS COM SAÚDE (IV) | 3.383.208,00 | 4.136.208,00 | 2.605.343,37 | 74.622,10 | 64,7 |

PREFEITURA MUNICIPAL DE JUAZEIRO DO PIAUI
RELATÓRIO RESUMIDO DA EXECUÇÃO ORÇAMENTÁRIA
DEMONSTRATIVO DA RECEITA DE IMPOSTOS E DAS DESPESAS PRÓPRIAS COM SAÚDE
ORÇAMENTOS FISCAIS E DA SEGURIDADE SOCIAL
Referência: Novembro - Dezembro/2016

REO - ANEXO 12 (LC 141/2012, art. 35)

R\$

| DESPESAS COM SAÚDE NÃO COMPUTADAS PARA FINS DE APURAÇÃO DO PERCENTUAL MÍNIMO | DOTAÇÃO INICIAL | DOTAÇÃO ATUALIZADA | DESPESAS EMPENHADAS | | DESPESAS LIQUIDADAS | | INSCRITOS EM RESTOS A PAGAR NÃO PROCESSADOS |
|--|---------------------|---------------------|-----------------------|-----------------------|-----------------------|-----------------------|---|
| | | | Jan a Dez 2016 (h) | % (h/IVf) x 100 | Jan a Dez 2016 (i) | % (i/IVg) x 100 | |
| DESPESAS COM INATIVOS E PENSIONISTAS | 0,00 | 0,00 | 0,00 | 0,00 | 0,00 | 0,00 | 0,0 |
| DESPESA COM ASSISTÊNCIA À SAÚDE QUE NÃO ATENDE O PRINCÍPIO DE ACESSO UNIVERSAL | 0,00 | 0,00 | 0,00 | 0,00 | 0,00 | 0,00 | 0,0 |
| DESPESAS CUSTEADAS COM OUTROS RECURSOS | 0,00 | 0,00 | 0,00 | 0,00 | 0,00 | 0,00 | 0,0 |
| Recursos de Transferência do Sistema Único de Saúde - SUS | 0,00 | 0,00 | 0,00 | 0,00 | 0,00 | 0,00 | 0,0 |
| Recursos de Operações de Crédito | 0,00 | 0,00 | 0,00 | 0,00 | 0,00 | 0,00 | 0,0 |
| Outros Recursos | 0,00 | 0,00 | 0,00 | 0,00 | 0,00 | 0,00 | 0,0 |
| OUTRAS AÇÕES E SERVIÇOS NÃO COMPUTADOS | 0,00 | 0,00 | 0,00 | 0,00 | 0,00 | 0,00 | 0,0 |
| DESTOS A PAGAR NÃO PROCESSADOS INSCRITOS INDEVIDAMENTE NO EXERCÍCIO SEM DISPONIBILIDADE FINANCEIRA | 0,00 | 0,00 | 0,00 | | 0,00 | 0,00 | 0,0 |
| DESPESAS CUSTEADAS COM DISPONIBILIDADE DE CAIXA INCLUIDA AOS RESTOS A PAGAR CANCELADOS | 0,00 | 0,00 | 0,00 | | 0,00 | 0,00 | 0,0 |
| DESPESAS CUSTEADAS COM RECURSOS VINCULADOS À PARCELA DO PERCENTUAL MÍNIMO QUE NÃO FOI APLICADA EM AÇÕES E SERVIÇOS DE SAÚDE EM EXERCÍCIOS ANTERIORES | 0,00 | 0,00 | 0,00 | | 0,00 | 0,00 | 0,0 |
| TOTAL DAS DESPESAS COM SAÚDE NÃO COMPUTADAS (V) | 0,00 | 0,00 | 0,00 | 0,00 | 0,00 | 0,00 | 0,0 |
| TOTAL DESPESAS COM AÇÕES E SERVIÇOS PÚBLICOS DE SAÚDE (VI) = (IV-V) | 3.383.208,00 | 4.136.208,00 | 2.679.965,47 | 100,00 | 2.605.343,37 | 100,00 | 74.622,00 |

PERCENTUAL DE APLICAÇÃO EM AÇÕES E SERVIÇOS PÚBLICOS DE SAÚDE SOBRE A RECEITA DE IMPOSTOS LÍQUIDA E TRANSFERÊNCIAS CONSTITUCIONAIS E LEGAIS (VII%) = (VIIh / IIIb x 100) - LIMITE CONSTITUCIONAL 15% 35,0

VALOR REFERENTE À DIFERENÇA ENTRE O VALOR EXECUTADO E O LIMITE MÍNIMO CONSTITUCIONAL [VIIh - (15 x IIIb)/100] 1.554.268,00

| EXECUÇÃO DOS RESTOS A PAGAR NÃO PROCESSADOS INSCRITOS COM DISPONIBILIDADE DE CAIXA | INSCRITOS | CANCELADOS/PRESCRITOS | PAGOS | A PAGAR | PARCELA CONSIDERADA NO LIMITE |
|--|-----------|-----------------------|-----------|----------|-------------------------------|
| Inscritos em 2014 | 2.392,00 | 2.392,00 | 0,00 | 0,00 | 0,0 |
| Inscritos em 2015 | 26.293,81 | 0,00 | 19.093,81 | 7.200,00 | 0,0 |
| Total | 28.685,81 | 2.392,00 | 19.093,81 | 7.200,00 | 0,0 |

| CONTROLE DAS DESPESAS CUSTEADAS COM DISPONIBILIDADE DE CAIXA VINCULADA AOS RESTOS A PAGAR CANCELADOS OU PRESCRITOS CONSIDERADOS PARA FINS DE CUMPRIMENTO DO LIMITE ARTIGO 24, § 1º e 2º | DISPONIBILIDADE DE CAIXA VINCULADA AOS RESTOS A PAGAR CANCELADOS OU PRESCRITOS | | |
|--|--|---|----------------------------|
| | Saldo Inicial | Despesas custeadas no exercício de referência (j) | Saldo Final (Não Aplicado) |
| Restos a Pagar Cancelados ou Prescritos em ... | 0,00 | 0,00 | 0,0 |
| Total (VIII) | 0,00 | 0,00 | 0,0 |

| CONTROLE DAS DESPESAS CUSTEADAS COM RECURSOS VINCULADOS À PARCELA DO PERCENTUAL MÍNIMO NÃO APLICADA EM AÇÕES E SERVIÇOS DE SAÚDE EM EXERCÍCIOS ANTERIORES - ARTIGOS 25 E 26 | RECURSOS VINCULADOS À DIFERENÇA DE LIMITE NÃO CUMPRIDO | | |
|---|--|---|----------------------------|
| | Saldo Inicial | Despesas custeadas no exercício de referência (k) | Saldo Final (Não Aplicado) |
| Diferença de limites não cumprido em ... | 0,00 | 0,00 | 0,0 |
| Total (IX) | 0,00 | 0,00 | 0,0 |


PREFEITURA MUNICIPAL DE JUAZEIRO DO PIAUI
RELATÓRIO RESUMIDO DA EXECUÇÃO ORÇAMENTÁRIA
DEMONSTRATIVO DA RECEITA DE IMPOSTOS E DAS DESPESAS PRÓPRIAS COM SAÚDE
ORÇAMENTOS FISCAIS E DA SEGURIDADE SOCIAL
Referência: Novembro - Dezembro/2016

REO - ANEXO 12 (LC 141/2012, art. 35)


RS


| DESPESAS COM SAÚDE (Por Subfunção) | DOTAÇÃO INICIAL | DOTAÇÃO ATUALIZADA | DESPESAS EMPENHADAS | | DESPESAS LIQUIDADAS | | INSCRITOS EM RESTOS A PAGAR NÃO PROCESSADOS |
|--|---------------------|-----------------------|-----------------------|-------------------------|-----------------------|-------------------------|---|
| | | | Jan a Dez 2016 (1) | % (l/total) x 100 | Jan a Dez 2016 (m) | % (m/total) x 100 | |
| Atenção Básica | 3.383.208,00 | 4.136.208,00 | 2.679.965,47 | 100,00 | 2.605.343,37 | 100,00 | 74.622,00 |
| Assistência Hospitalar e Ambulatorial | 0,00 | 0,00 | 0,00 | 0,00 | 0,00 | 0,00 | 0,00 |
| Apoio Profilático e Terapêutico | 0,00 | 0,00 | 0,00 | 0,00 | 0,00 | 0,00 | 0,00 |
| Vigilância Sanitária | 0,00 | 0,00 | 0,00 | 0,00 | 0,00 | 0,00 | 0,00 |
| Vigilância Epidemiológica | 0,00 | 0,00 | 0,00 | 0,00 | 0,00 | 0,00 | 0,00 |
| Alimentação e Nutrição | 0,00 | 0,00 | 0,00 | 0,00 | 0,00 | 0,00 | 0,00 |
| Outras Subfunções (inclui contr. Patronal) | 0,00 | 0,00 | 0,00 | 0,00 | 0,00 | 0,00 | 0,00 |
| TOTAL | 3.383.208,00 | 4.136.208,00 | 2.679.965,47 | 100,00 | 2.605.343,37 | 100,00 | 74.622,00 |

- Essa linha apresentará valor somente no Relatório Resumido da Execução Orçamentária do último bimestre do exercício.
O valor apresentado na interseção com a coluna "i" ou com a coluna "h-i" (último bimestre) deverá ser o mesmo apresentado no "total j".
O valor apresentado na interseção com a coluna "i" ou com a coluna "h-i" (último bimestre) deverá ser o mesmo apresentado no "total k".
Limite anual mínimo a ser cumprido no encerramento do exercício. Deverá ser informado o limite estabelecido na Lei Orgânica do Município quando o percentual nela estabelecido for superior ao fixado na LC nº 141/2012.
Durante o exercício esse valor servirá para o monitoramento previsto no art. 23 da LC 141/2012.
No último bimestre, será utilizada a fórmula $[VI(h+i) - (15 \times IIIb)/100]$.
A coluna poderá ser apresentada somente no último bimestre.


Antonio José de Oliveira
Prefeito Municipal
Juazeiro do Piauí-PI

CONTAR
MARIZ E ASSOCIADOS S/C LTDA.
CRC/PI 000060/0-9


Francisco Alves de Oliveira
Sec. Mun. de Adm. e Finanças
Juazeiro do Piauí-PI
Francisco Alves de Oliveira
Tesoureiro


Deusdedith Sotero Gomes Filho
Controlador

PREFEITURA MUNICIPAL DE JUAZEIRO DO PIAUI

**RELATÓRIO RESUMIDO DA EXECUÇÃO ORÇAMENTÁRIA
DEMONSTRATIVO DAS PARCERIAS PUBLICO-PRIVADAS
ORÇAMENTO FISCAL E DA SEGURIDADE SOCIAL**


PERÍODO: Janeiro a Dezembro 2016/BIMESTRE Novembro - Dezembro


RREO – Anexo 13 (Lei nº 11.079, de 30.12.2004, arts. 22, 25 e 28)


R\$ 1

| ESPECIFICAÇÃO | SALDO TOTAL EM 31 DE DEZEMBRO DO EXERCÍCIO ANTERIOR (a) | REGISTROS EFETUADOS EM 2016 | | SALDO TOTAL (b) |
|--|---|-----------------------------|--------------------|-----------------|
| | | NO BIMESTRE (d) | ATE O BIMESTRE (c) | |
| TOTAL DE ATIVOS | 0,00 | 0,00 | 0,00 | 0,00 |
| Direitos Futuros | 0,00 | 0,00 | 0,00 | 0,00 |
| Ativos Contabilizados na SPE | 0,00 | 0,00 | 0,00 | 0,00 |
| Contrapartida para Provisões de PPP | 0,00 | 0,00 | 0,00 | 0,00 |
| TOTAL DE PASSIVO (I) | 0,00 | 0,00 | 0,00 | 0,00 |
| Obrigações Não Relacionadas a Serviços | 0,00 | 0,00 | 0,00 | 0,00 |
| Contrapartida para Ativos da SPE | 0,00 | 0,00 | 0,00 | 0,00 |
| Previsões da PPP | 0,00 | 0,00 | 0,00 | 0,00 |
| GARANTIAS DE PPP (II) | 0,00 | 0,00 | 0,00 | 0,00 |
| SALDO LÍQUIDO DE PASSIVOS DE PPP (III)=(I-II) | 0,00 | 0,00 | 0,00 | 0,00 |
| PASSIVOS CONTINGENTES | 0,00 | 0,00 | 0,00 | 0,00 |
| Contraprestação Futuras | 0,00 | 0,00 | 0,00 | 0,00 |
| Riscos Não Provisionados | 0,00 | 0,00 | 0,00 | 0,00 |
| Outros Passivos Contingentes | 0,00 | 0,00 | 0,00 | 0,00 |
| ATIVOS CONTINGENTES | 0,00 | 0,00 | 0,00 | 0,00 |
| Serviços Futuros | 0,00 | 0,00 | 0,00 | 0,00 |
| Outros Ativos Contingentes | 0,00 | 0,00 | 0,00 | 0,00 |
| Investimentos | 0,00 | 0,00 | 0,00 | 0,00 |
| Inversões Financeiras | 0,00 | 0,00 | 0,00 | 0,00 |
| Amortização da Dívida | 0,00 | 0,00 | 0,00 | 0,00 |
| TOTAL (IV) | 0,00 | 0,00 | 0,00 | 0,00 |

| ESPECIFICAÇÃO | 2015 | 2016 | 2017 | 2018 | 2019 | 2020 | 2021 | 2022 | 2023 | 2024 | 2025 |
|---------------------------------------|------|------|------|------|------|------|------|------|------|------|------|
| Do Ente Federado | 0,00 | 0,00 | 0,00 | 0,00 | 0,00 | 0,00 | 0,00 | 0,00 | 0,00 | 0,00 | 0,00 |
| Das Estatais Não-Dependentes | 0,00 | 0,00 | 0,00 | 0,00 | 0,00 | 0,00 | 0,00 | 0,00 | 0,00 | 0,00 | 0,00 |
| TOTAL DAS DESPESAS | 0,00 | 0,00 | 0,00 | 0,00 | 0,00 | 0,00 | 0,00 | 0,00 | 0,00 | 0,00 | 0,00 |
| RECEITA CORRENTE LÍQUIDA (RCL) | 0,00 | 0,00 | 0,00 | 0,00 | 0,00 | 0,00 | 0,00 | 0,00 | 0,00 | 0,00 | 0,00 |
| TOTAL DAS DESPESAS / RCL (%) | 0,00 | 0,00 | 0,00 | 0,00 | 0,00 | 0,00 | 0,00 | 0,00 | 0,00 | 0,00 | 0,00 |


Antonio José de Oliveira
Prefeito Municipal
Juazeiro do Piauí-PI


Francisco Alves de Oliveira
Juazeiro do Piauí-PI


Deusdedit Sotero Gomes Filho
Controlador

CONTAR
MARIZ E ASSOCIADOS S/C LTDA.
CRC/PI 000060/0-9

PREFEITURA MUNICIPAL DE JUAZEIRO DO PIAUI
RELATÓRIO RESUMIDO DA EXECUÇÃO ORÇAMENTÁRIA
DEMONSTRATIVO SIMPLIFICADO DO RELATÓRIO RESUMIDO DA EXECUÇÃO ORÇAMENTÁRIA
ORÇAMENTO FISCAL E DA SEGURIDADE SOCIAL
PERÍODO: Janeiro a Dezembro 2016/BIMESTRE Novembro - Dezembro

1 de 2

LRF, Art. 48 – Anexo 14

RS 1

| BALANÇO ORÇAMENTÁRIO - RECEITAS | | Até o Bimestre | |
|--|---|---|---------------------------------|
| RECEITAS | | | |
| Previsão Inicial da Receita | | 23.783.280,80 | |
| Previsão Atualizada da Receita | | 23.783.280,80 | |
| Receitas Realizadas | | 14.828.037,20 | |
| Deficit Orçamentário | | 0,00 | |
| Saldos de Exercícios Anteriores(Utilizados para Créditos Adicionais) | | 0,00 | |
| BALANÇO ORÇAMENTÁRIO - DESPESAS | | Até o Bimestre | |
| DESPESAS | | | |
| Dotação Inicial | | 23.783.280,80 | |
| Créditos Adicionais | | 0,00 | |
| Dotação Atualizada | | 23.783.280,80 | |
| Despesas Empenhadas | | 14.653.740,24 | |
| Despesas Liquidadas | | 14.300.848,66 | |
| Despesas Pagas | | 14.249.980,32 | |
| Superavit Orçamentário | | 537.188,54 | |
| DESPESAS POR FUNÇÃO / SUBFUNÇÃO | | Até o Bimestre | |
| Despesas Empenhadas | | 14.653.740,24 | |
| Despesas Liquidadas | | 14.300.848,66 | |
| RECEITA CORRENTE LÍQUIDA - RCL | | Até o Bimestre | |
| Receita Corrente Líquida | | 13.574.577,79 | |
| RECEITAS/DESPESAS DOS REGIMES DE PREVIDÊNCIA | | Até o Bimestre | |
| Regime Geral de Previdência Social | | | |
| Receitas Previdenciárias Realizadas (I) | | 0,00 | |
| Despesas Previdenciárias Liquidadas (II) | | 0,00 | |
| Resultado Previdenciário (III)=(I-II) | | 0,00 | |
| Regime Próprio de Previdência dos Servidores | | | |
| Receitas Previdenciárias Realizadas (IV) | | 889.839,01 | |
| Despesas Previdenciárias Liquidadas (V) | | 187.867,37 | |
| Resultado Previdenciário (VI)=(IV-V) | | 701.971,64 | |
| RESULTADO NOMINAL E PRIMÁRIO | | | |
| | Meta Fixada no Anexo de Metas Fiscais da LDO (a) | Resultado Apurado até o Bimestre (b) | % em Relação à Meta (b/a) |
| Resultado Nominal | 0,00 | 168.771,78 | 0,00 |
| Resultado Primário | 0,00 | 126.101,20 | 0,00 |

PREFEITURA MUNICIPAL DE JUAZEIRO DO PIAUI
RELATÓRIO RESUMIDO DA EXECUÇÃO ORÇAMENTÁRIA
DEMONSTRATIVO SIMPLIFICADO DO RELATÓRIO RESUMIDO DA EXECUÇÃO ORÇAMENTÁRIA
ORÇAMENTO FISCAL E DA SEGURIDADE SOCIAL
PERÍODO: Janeiro a Dezembro 2016/BIMESTRE Novembro - Dezembro

2 de 2

LRF, Art. 48 - Anexo 14

R\$ 1

| MOVIMENTAÇÃO DOS RESTOS A PAGAR | Inscrição | Cancelamento Até o Bimestre | Pagamento Até o Bimestre | Saldo a Pagar |
|---------------------------------------|-------------------|--------------------------------|-----------------------------|-------------------|
| RESTOS A PAGAR PROCESSADOS | 13.938,25 | 0,00 | 4.550,00 | 9.388,25 |
| Poder Executivo | 13.938,25 | 0,00 | 4.550,00 | 9.388,25 |
| Poder Legislativo | 0,00 | 0,00 | 0,00 | 0,00 |
| Poder Judiciário | 0,00 | 0,00 | 0,00 | 0,00 |
| Ministério Público | 0,00 | 0,00 | 0,00 | 0,00 |
| RESTOS A PAGAR NÃO-PROCESSADOS | 907.895,14 | -46.450,76 | 148.581,26 | 712.863,12 |
| Poder Executivo | 907.415,14 | -46.450,76 | 148.101,26 | 712.863,12 |
| Poder Legislativo | 480,00 | 0,00 | 480,00 | 0,00 |
| Poder Judiciário | 0,00 | 0,00 | 0,00 | 0,00 |
| Ministério Público | 0,00 | 0,00 | 0,00 | 0,00 |
| TOTAL | 921.833,39 | -46.450,76 | 153.131,26 | 722.251,37 |

| DESPESAS COM MANUTENÇÃO E DESENVOLVIMENTO DO ENSINO - MDE | Valor Apurado até o Bimestre | Limites Constitucionais Anuais | |
|--|---------------------------------|------------------------------------|---------------------------|
| | | % Mínimo a Aplicar no Exercício | % Aplicado até o Bimestre |
| Mínimo Anual de 25% das Receitas de Impostos em MDE | 3.020.347,43 | 25,00 | 37,90 |
| Mínimo Anual de 60% do FUNDEB, Remuneração do Magistério com Educação Infantil e Fundamental | 2.870.117,53 | 60,00 | 73,80 |

| RECEITAS DE OPERAÇÕES DE CRÉDITO E DESPESAS DE CAPITAL | Valor Apurado até o Bimestre | Saldo Não Realizado |
|--|------------------------------|---------------------|
| Receita de Operação de Crédito | 0,00 | 270.000,00 |
| Despesa de Capital Líquida | 1.538.744,41 | 2.078.010,39 |

| PROJEÇÃO ATUARIAL DOS REGIMES DE PREVIDÊNCIA | Exercício em Referência | 10º Exercício | 20º Exercício | 35º Exercício |
|---|----------------------------|---------------|---------------|---------------|
| Regime Próprio de Previdência dos Servidores | | | | |
| Receitas Previdenciárias (IV) | 0,00 | 0,00 | 0,00 | 0,00 |
| Despesas Previdenciárias (V) | 0,00 | 0,00 | 0,00 | 0,00 |
| Resultado Previdenciário (VI)=(IV-V) | 0,00 | 0,00 | 0,00 | 0,00 |

| RECEITA DA ALIENAÇÃO DE ATIVOS E APLICAÇÃO DOS RECURSOS | Valor apurado até o Bimestre | Saldo Não Realizado |
|---|------------------------------|---------------------|
| Receita de Capital Resultante da Alienação de Ativos | 0,00 | 82.080,00 |
| Aplicação dos Recursos da Alienação de Ativos | 0,00 | 0,00 |

| DESPESAS COM AÇÕES E SERVIÇOS PÚBLICOS DE SAÚDE | Valor Apurado até o Bimestre | Limites Constitucionais Anuais | |
|---|---------------------------------|------------------------------------|---------------------------|
| | | % Mínimo a Aplicar no Exercício | % Aplicado até o Bimestre |
| Despesas com Ações e Serviços Públicos de Saúde executadas com recursos de impostos | 2.605.343,37 | 15,00 | 35,71 |

| DESPESAS DE CARÁTER CONTINUADO DERIVADAS DE PPP | Valor Apurado no Exercício Corrente |
|---|-------------------------------------|
| Total das Despesas / RCL(%) | 0,00 |

Antonio José de Oliveira
 Prefeito Municipal
 Juazeiro do Piauí-PI

Francisco Alves de Oliveira
 Sec. Mun. de Adm. e Finanças
 Francisco Alves de Oliveira
 Tesoureiro

CONTAR
 MARIZ E ASSOCIADOS S/C LTDA.
 CRC/PI 00060/0-9

Deusdedith Sotero Gomes Filho
 Controlador