



**PM DE PEDRO II**  
**SETOR DE ARRECAÇÃO E TRIBUTOS**  
**NOTA FISCAL DE SERVIÇOS ELETRÔNICA - NFS-e**



**Número da NFS-e**  
697

Código de Verificação de  
**HG3CJBL62**

Data e Hora de Emissão da NFS-e  
**20/01/2026 às 13:15:02**

Chave de Acesso

358391MEV2A5U6EVX5MGYBTNC32U0T

**Informações Fiscais**

Exigibilidade do ISS <b>Exigível</b>	Número do Processo	Município de Incidência do ISS <b>PEDRO II-PI</b>	Local da Prestação <b>PEDRO II - PI</b>
Número do RPS	Série do RPS	Tipo do RPS	Data do RPS <b>20/01/2026</b>
Optante Simples Nacional <b>2 - Não</b>	Incentivo Fiscal <b>1 - Sim</b>	Regime Especial Tributação <b>Microempresário e Empresa de Pequeno Porte</b>	Tipo ISS <b>03 - Sobre Faturamento</b>

Para certificação da autenticidade acesse  
<http://nfse.adtrcloud.com.br:8108/issweb>,  
menu consultas e informe os dados desta  
NFS-e.

**PRESTADOR DE SERVIÇOS**

	CPF/CNPJ <b>06.224.118/0001-80</b>	RG/Inscrição	Inscrição <b>1116</b>	Cadastro <b>000005470</b>	Nome/Razão Social <b>CONSTRUTORA PADRAO LTDA - EPP</b>
	Logradouro <b>RUA NENEM GALVAO, 01042</b>			Complemento	Bairro <b>VILA OPERARIA</b>
	CEP <b>64255-000</b>	Cidade <b>PEDRO II-PI</b>		Telefone	E-mail

**TOMADOR DE SERVIÇOS**

CPF/CNPJ/Documento <b>06.074.890/0001-62</b>	RG/Inscrição Estadual	Inscrição Municipal	Nome/Razão Social <b>MUNICIPIO DE PEDRO II - SECRETARIA MUNICIPAL DE EDUCACAO E C</b>
Logradouro <b>R CIPRIANO LEITE, S/N</b>			Complemento
CEP/Cod.Postal <b>64255-000</b>	Cidade/País <b>PEDRO II - PI</b>		Cod. IBGE
			Telefone <b>2207900</b>
			Bairro <b>BOA ESPERANCA</b>
			E-mail

**Discriminação dos Serviços**

Qtde.	Un. Medida	Descrição	Vir. Unitário	Total
1,00	UN	REFERENTE AO PAGAMENTO DA 9ª MEDIÇÃO DO CONTRATO 017/2025: SERVIÇOS REMANESCENTES DA CONSTRUÇÃO DA CRECHE PRÓ-INFÂNCIA TIPO B NO BAIRRO BOA ESPERANÇA NA CIDADE DE PEDRO II - PIAUÍ. PROCESSO ADMINISTRATIVO Nº 6120/2024. CONCORRÊNCIA ELETRÔNICA Nº 006/2024	151.808,82	R\$ 151.808,82

**DECLARO QUE:**

Os materiais foram recebidos

Os serviços foram realizados

Lindelma Soares de Sousa

**Imposto Sobre Serviços de Qualquer Natureza - ISS**

LC <b>07.02</b>	Alíquota <b>5,00%</b>	Atividade Município <b>0000070000002</b>	Código CNAE <b>7112000</b>	Código da Obra	Código ART
Execução, por administração, empreiteira ou subempreitada, de obras de construção civil, hidráulica...					
Valor Total dos Serviços <b>R\$ 151.808,82</b>	Desconto Incondicionado <b>R\$ 0,00</b>	Deduções Base Cálculo <b>R\$ 60.723,52</b>	Base de Cálculo <b>R\$ 91.085,30</b>	Total do ISS <b>R\$ 4.554,27</b>	ISS Retido <b>1 - Sim</b>
					Desconto Condicionado <b>R\$ 0,00</b>

**Retenções de Impostos**

PIS <b>R\$ 0,00</b>	COFINS <b>R\$ 0,00</b>	INSS <b>R\$ 0,00</b>	IRRF (151.808,82 x 1,20%) <b>R\$ 1.821,71</b>	CSLL <b>R\$ 0,00</b>	Outras Retenções <b>R\$ 0,00</b>
------------------------	---------------------------	-------------------------	--	-------------------------	-------------------------------------

Valor Líquido da NFS-e: R\$ 145.432,84

Val. Aprox. Tributos:

**Informações Complementares**

RECEBI(EMOS) DE **CONSTRUTORA PADRAO LTDA - EPP** O SERVIÇO CONSTANTE DA NFS-e DE NÚMERO **697** E CÓDIGO DE VERIFICAÇÃO **HG3CJBL62**

Data

CPF/RG

Assinatura

**8º MEDIÇÃO**

Item	Código	Descrição	Und	Contrato		Acumulado Anterior		9º Medição		Saldo		
				Quant.	Valor Unit com BDI	Total	Quant.	Total	Quant.	Total	Quant.	Total
1		<b>SERVIÇOS PRELIMINARES</b>				<b>212.305,10</b>				<b>0,00</b>		<b>0,00</b>
1.1	742090001	PLACA DE OBRA EM CHAPA DE AÇO GALVANIZADO	m²	10	528,78	5.287,80	10,00	5.287,80		0,00	0,00	0,00
1.2	C2851	INSTALAÇÕES PROVISÓRIAS DE ÁGUA	UN	1	1.411,44	1.411,44	1,00	1.411,44		0,00	0,00	0,00
1.3	C2849	INSTALAÇÕES PROVISÓRIAS DE ESGOTO	UN	1	265,77	265,77	1,00	265,77		0,00	0,00	0,00
1.4	41598	ENTRADA PROVISÓRIA DE ENERGIA ELÉTRICA AÉREA TRIFÁSICA 40A EM POSTE MADEIRA	UN	1	2.453,57	2.453,57	1,00	2.453,57		0,00	0,00	0,00
1.5	73822002	LIMPEZA MECANIZADA DE TERRENO COM REMOÇÃO DE CAMADA VEGETAL UTILIZANDO MOTONIVELADORA	m²	2800	0,89	2.492,00	2.800,00	2.492,00		0,00	0,00	0,00
1.6	98459	TAPUME COM TELHA METÁLICA. AF_03/2024	m²	440	89,69	39.463,60	440,00	39.463,60		0,00	0,00	0,00
1.7	97622	DEMOLIÇÃO DE ALVENARIA DE BLOCO FURADO, DE FORMA MANUAL, SEM REAPROVEITAMENTO AF_09/2023	m³	22,5	57,91	1.302,98	22,50	1.302,98		0,00	0,00	0,00
1.8	97647	REMOÇÃO DE TELHAS DE FIBROCIMENTO METÁLICA E CERÂMICA, DE FORMA MANUAL, SEM REAPROVEITAMENTO AF_09/2023	m²	1233,17	3,61	4.451,74	1.233,17	4.451,74		0,00	0,00	0,00
1.9	74210001	BARRACAÇÃO PARA DEPOSITO EM TABUAS DE MADEIRA, COBERTURA EM FIBROCIMENTO 4 MM, INCLUSO PISO ARGAMASSA TRAÇO 1:6 (CIMENTO E AREIA)	m²	40	572,91	22.916,40	40,00	22.916,40		0,00	0,00	0,00
1.10	73805001	BARRACAÇÃO DE OBRA PARA ALOJAMENTO/ESCRITÓRIO, PISO EM PINHO 3A, PAREDES EM COMPENSADO 10MM, COBERTURA EM TELHA FIBROCIMENTO 6MM, INCLUSO INSTALAÇÕES ELÉTRICAS E ESQUADRIAS, REAPROVEITADO 5 VEZES	m²	12	534,10	6.409,20	12,00	6.409,20		0,00	0,00	0,00
1.11	17	Demolição de reboco	m²	1800	10,95	19.710,00	1.800,00	19.710,00		0,00	0,00	0,00
1.12	30	Demolição de madeiramento em coberturas com telhas cerâmicas	m²	1233,17	32,02	39.486,10	1.233,17	39.486,10		0,00	0,00	0,00
1.13	2374	Muro em alvenaria bloco cerâmico, e= 0,09m, c/ alv. de pedra 0,35 x 0,60m, colunas (9x20cm) e cintoamento (9x15cm) superior e inferior concreto armado fck = 15,0 Mpa cada 3,00m, chapisco e reboco	m²	275	242,38	66.654,50	275,00	66.654,50		0,00	0,00	0,00
2		<b>MOVIMENTO DE TERRAS PARA FUNDAÇÕES</b>				<b>10.946,53</b>				<b>0,00</b>		<b>0,00</b>
2.1		<b>MURETA</b>				<b>9.595,17</b>				<b>0,00</b>		<b>0,00</b>
2.1.1	73965009	ESCAVAÇÃO MANUAL DE VALA EM LODO, DE 1,5 ATE 3M, EXCLUINDO ESGOTAMENTO/ESCORAMENTO.	m³	36,34	219,10	7.962,09	36,34	7.962,09		0,00	0,00	0,00
2.1.2	72961	REGULARIZAÇÃO E COMPACTAÇÃO DE SUBLEITO ATE 20 CM DE ESPESSURA	m²	44	2,26	99,44	44,00	99,44		0,00	0,00	0,00
2.1.3	96995	REATERRO MANUAL APILOADO COM SOQUETE AF_10/2017	m³	29,19	52,54	1.533,64	29,19	1.533,64		0,00	0,00	0,00
2.2		<b>CASTELO D'ÁGUA</b>				<b>1.351,36</b>				<b>0,00</b>		<b>0,00</b>
2.2.1	73965009	ESCAVAÇÃO MANUAL DE VALA EM LODO, DE 1,5 ATE 3M, EXCLUINDO ESGOTAMENTO/ESCORAMENTO.	m³	5,78	219,10	1.266,39	5,78	1.266,39		0,00	0,00	0,00
2.2.2	72961	REGULARIZAÇÃO E COMPACTAÇÃO DE SUBLEITO ATE 20 CM DE ESPESSURA	m²	12,96	2,26	29,28	12,96	29,28		0,00	0,00	0,00
2.2.3	96995	REATERRO MANUAL APILOADO COM SOQUETE AF_10/2017	m³	1,06	52,54	55,69	1,06	55,69		0,00	0,00	0,00
3		<b>FUNDAÇÕES</b>				<b>17.643,89</b>				<b>0,00</b>		<b>0,00</b>
3.1		<b>MURETA - FUNDAÇÕES ( ESTACAS, BLOCOS E VIGA BALDRAME)</b>				<b>0,00</b>				<b>0,00</b>		<b>0,00</b>

8º MEDIÇÃO

Item	Código	Descrição	Und	Contrato		Acumulado Anterior		9º Medição		Saldo	
				Quant.	Valor Unit com BDI	Total	Quant.	Total	Quant.	Total	Quant.
3.2		FUNDAÇÃO DO CASTELO D'ÁGUA				17.643,89			0,00		0,00
3.2.1	98230	ESTACA BROCA DE CONCRETO, DIÂMETRO DE 30 CM, PROFUNDIDADE DE ATÉ 3 M, ESCAVAÇÃO MANUAL COM TRADO CONCHA, NÃO ARMADA. AF_03/2018	M	77	146,69	11.295,13	77,00	11.295,13	0,00	0,00	0,00
3.2.2	98617	LASTRO DE CONCRETO MAGRO, APLICADO EM BLOCOS DE COROAMENTO OU SAPATAS, ESPESSURA DE 3 CM. AF_01/2024	m²	10,87	23,97	260,55	10,87	260,55	0,00	0,00	0,00
3.2.3	96534	FABRICAÇÃO, MONTAGEM E DESMONTAGEM DE FÓRMA PARA BLOCO DE COROAMENTO, EM MADEIRA SERRADA, E=25 MM, 4 UTILIZAÇÕES. AF_01/2024	m²	29,01	82,60	2.396,22	29,01	2.396,22	0,00	0,00	0,00
3.2.4	92921	ARMADA DE ESTRUTURAS DIVERSAS DE CONCRETO ARMADO, EXCETO VIGAS, PILARES, LAJES E FUNDAÇÕES, UTILIZANDO AÇO CA-50 DE 12,5 MM - MONTAGEM. AF_06/2022	KG	50,27	11,04	554,98	50,27	554,98	0,00	0,00	0,00
3.2.5	96543	ARMADA DE BLOCO UTILIZANDO AÇO CA-60 DE 5 MM - MONTAGEM. AF_01/2024	KG	53,27	21,01	1.119,20	53,27	1.119,20	0,00	0,00	0,00
3.2.6	94985	CONCRETO FCK = 25MPA, TRAÇÃO 1.2.3.2.7 (EM MASSA SECA DE CIMENTO/ÁREA MÉDIA/BRITA 1) - PREPARO MECÂNICO COM BETONEIRA 400 L. AF_05/2021	m³	3,01	670,37	2.017,81	3,01	2.017,81	0,00	0,00	0,00
4		SUPERESTRUTURA				47.196,00			0,00		0,00
4.1		CONCRETO ARMADO PARA VERGAS				9.077,99			0,00		0,00
4.1.1	83901	VERGAS 10X10 CM, PREMOLDADAS C/ CONCRETO FCK=15 MPA (PREPARO MECÂNICO), AÇO CA-50 COM FORMAS TABUA DE PINHO 3A	M	307	29,57	9.077,99	307,00	9.077,99	0,00	0,00	0,00
4.2		MURETA - ESTRUTURA ( PILARES E VIGAS RESPALDO)				38.118,01			0,00		0,00
4.2.1	92433	MONTAGEM E DESMONTAGEM DE FÓRMA DE PILARES RETANGULARES E ESTRUTURAS SIMILARES, PÉ-DIREITO DUPLA, EM CHAPA DE MADEIRA COMPENSADA PLASTIFICADA, 10 UTILIZAÇÕES. AF_09/2020	m²	234,83	75,21	17.661,56	234,83	17.661,56	0,00	0,00	0,00
4.2.2	92763	ARMAÇÃO DE PILAR OU VIGA DE ESTRUTURA CONVENCIONAL DE CONCRETO ARMADO UTILIZANDO AÇO CA-50 DE 12,5 MM - MONTAGEM. AF_06/2022	KG	678	10,40	7.051,20	678,00	7.051,20	0,00	0,00	0,00
4.2.3	92915	ARMAÇÃO DE ESTRUTURAS DIVERSAS DE CONCRETO ARMADO, EXCETO VIGAS, PILARES, LAJES E FUNDAÇÕES, UTILIZANDO AÇO CA-60 DE 5,0 MM - MONTAGEM. AF_06/2022	KG	306,09	17,93	5.488,19	306,09	5.488,19	0,00	0,00	0,00
4.2.4	94985	CONCRETO FCK = 25MPA, TRAÇÃO 1.2.3.2.7 (EM MASSA SECA DE CIMENTO/ÁREA MÉDIA/BRITA 1) - PREPARO MECÂNICO COM BETONEIRA 400 L. AF_05/2021	m³	11,81	670,37	7.917,06	11,81	7.917,06	0,00	0,00	0,00
5		SISTEMA DE VEDAÇÃO VERTICAL INTERNO E EXTERNO (PAREDES)				145.872,41			18.488,78		30.596,98
5.1		ELEMENTOS VAZADOS				15.926,92			0,00		0,00
5.1.1	74196/001	COBOGO DE CONCRETO (ELEMENTO VAZADO), 5X50X50CM, ASSENTADO COM ARGAMASSA DE CIMENTO E AREIA COM AÇO CA-25	m²	46,31	152,19	7.047,91	46,31	7.047,91	0,00	0,00	0,00
5.1.2	101161	ALVENARIA DE VEDAÇÃO COM ELEMENTO VAZADO DE CONCRETO (COBOGÔ) DE 7X50X50CM E ARGAMASSA DE ASSENTAMENTO COM PREPARO EM BETONEIRA. AF_05/2020	m²	46,31	191,73	8.879,01	46,31	8.879,01	0,00	0,00	0,00
5.2		ALVENARIA DE VEDAÇÃO				91.523,19			16.683,60		30.596,98

**8º MEDIÇÃO**

Item	Código	Descrição	Und	Contrato		Acumulado Anterior		9º Medição		Saldo		
				Quant.	Valor Unit com BDI	Total	Quant.	Total	Quant.	Total	Quant.	Total
5.2.1	87504	ALVENARIA DE VEDAÇÃO DE BLOCOS CERÂMICOS FURADOS NA HORIZONTAL DE 9X19X19CM (ESPESSURA 9CM) DE PAREDES COM ÁREA LÍQUIDA MAIOR OU IGUAL A 6M² SEM VÃOS E ARGAMASSA DE ASSENTAMENTO COM PREPARO MANUAL. AF_06/2014	m²	300	93,36	28.008,00	300,00	28.008,00		0,00	0,00	0,00
5.2.2	89188	(COMPOSIÇÃO REPRESENTATIVA) DO SERVIÇO DE ALVENARIA DE VEDAÇÃO DE BLOCOS VAZADOS DE CERÂMICA DE 9X19X19CM (ESPESSURA 9CM), PARA EDIFICAÇÃO HABITACIONAL UNIFAMILIAR (CASA) E EDIFICAÇÃO PÚBLICA PADRÃO. AF_11/2014	m²	14,67	104,14	1.527,73	14,67	1.527,73		0,00	0,00	0,00
5.2.3	73909/001	DIVISÓRIA EM MADEIRA COMPENSADA RESINADA ESPESSURA 6MM, ESTRUTURADA EM MADEIRA DE LEI 3"X3"	m²	37,26	317,60	11.833,77	0,00	0,00		0,00	37,26	11.833,77
5.2.4	93202	FIXAÇÃO (ENCUNHAMENTO) DE ALVENARIA DE VEDAÇÃO COM TIPOLO MACIÇO. AF_03/2024	M	504	29,22	14.726,88	504,00	14.726,88		0,00	0,00	0,00
5.2.5	191	Divisória em granito cinza andorinha polido, e=2cm, inclusive montagem com ferragens - Rev 02	m²	42,52	833,18	35.426,81	0,00	0,00	20,00	16.663,60	22,52	18.763,21
<b>5.3</b>		<b>MURETA</b>				<b>38.422,30</b>		<b>36.597,12</b>		<b>1.825,18</b>		<b>0,00</b>
5.3.1	87504	ALVENARIA DE VEDAÇÃO DE BLOCOS CERÂMICOS FURADOS NA HORIZONTAL DE 9X19X19CM (ESPESSURA 9CM) DE PAREDES COM ÁREA LÍQUIDA MAIOR OU IGUAL A 6M² SEM VÃOS E ARGAMASSA DE ASSENTAMENTO COM PREPARO MANUAL. AF_06/2014	m²	411,55	93,36	38.422,30	392,00	36.597,12	19,55	1.825,18	0,00	0,00
<b>6</b>		<b>ESQUADRIAS</b>				<b>280.633,83</b>		<b>229.036,14</b>		<b>22.016,50</b>		<b>29.581,19</b>
<b>6.1</b>		<b>PORTAS DE MADEIRA</b>				<b>60.846,40</b>		<b>60.846,40</b>		<b>0,00</b>		<b>0,00</b>
6.1.1	90845	KIT DE PORTA DE MADEIRA PARA PINTURA, SEMI-OCA (PESADA OU SUPERPESADA), PADRÃO MÉDIO, 80X210CM, ESPESSURA DE 3,5CM, ITENS INCLUSOS: DOBRADIÇAS, MONTAGEM E INSTALAÇÃO DO BATENTE, FECHADURA COM EXECUÇÃO DO FURO - FORNECIMENTO E INSTALAÇÃO. AF_12/2019	UN	10	1.329,72	13.297,20	10,00	13.297,20		0,00	0,00	0,00
6.1.2	90845	KIT DE PORTA DE MADEIRA PARA PINTURA, SEMI-OCA (PESADA OU SUPERPESADA), PADRÃO MÉDIO, 80X210CM, ESPESSURA DE 3,5CM, ITENS INCLUSOS: DOBRADIÇAS, MONTAGEM E INSTALAÇÃO DO BATENTE, FECHADURA COM EXECUÇÃO DO FURO - FORNECIMENTO E INSTALAÇÃO. AF_12/2019	UN	17	1.329,72	22.605,24	17,00	22.605,24		0,00	0,00	0,00
6.1.3	90790	KIT DE PORTA-PRONTA DE MADEIRA EM ACABAMENTO MELAMÍNICO BRANCO, FOLHA LEVE OU MÉDIA, 80X210CM, EXCLUSIVE FECHADURA, FIXAÇÃO COM PREENCHIMENTO PARCIAL DE ESPUMA EXPANSIVA - FORNECIMENTO E INSTALAÇÃO. AF_12/2019	UN	4	939,65	3.758,60	4,00	3.758,60		0,00	0,00	0,00
6.1.4	91298	PORTA DE MADEIRA TIPO VENEZIANA, 80X210CM, ESPESSURA DE 3CM, INCLUSIVE DOBRADIÇAS - FORNECIMENTO E INSTALAÇÃO. AF_12/2019	UN	2	1.160,35	2.320,70	2,00	2.320,70		0,00	0,00	0,00
6.1.5	90792	PORTA-PRONTA DE MADEIRA, FOLHA PESADA OU SUPERPESADA, 80X210CM, FIXAÇÃO COM PREENCHIMENTO TOTAL DE ESPUMA EXPANSIVA - FORNECIMENTO E INSTALAÇÃO. AF_08/2015	UN	3	1.135,18	3.405,54	3,00	3.405,54		0,00	0,00	0,00
6.1.6	90788	KIT DE PORTA-PRONTA DE MADEIRA EM ACABAMENTO MELAMÍNICO BRANCO, FOLHA LEVE OU MÉDIA, 60X210CM, EXCLUSIVE FECHADURA, FIXAÇÃO COM PREENCHIMENTO PARCIAL DE ESPUMA EXPANSIVA - FORNECIMENTO E INSTALAÇÃO. AF_12/2019	UN	9	909,36	8.184,24	9,00	8.184,24		0,00	0,00	0,00

8º MEDIÇÃO

Item	Código	Descrição	Und	Contrato		Acumulado Anterior		9º Medição		Saldo		
				Quant.	Valor Unit com BDI	Total	Quant.	Total	Quant.	Total	Quant.	Total
6.1.7	90788	KIT DE PORTA-PRONTA DE MADEIRA EM ACABAMENTO MELAMINICO BRANCO, FOLHA LEVE OU MEDIA, 60X210CM. EXCLUSIVE FECHADURA, FIXAÇÃO COM PREENCHIMENTO PARCIAL DE ESPUMA EXPANSIVA - FORNECIMENTO E INSTALAÇÃO. AF_12/2019	UN	6	909,36	5.456,16	6,00	5.456,16		0,00	0,00	0,00
6.1.8	90788	KIT DE PORTA-PRONTA DE MADEIRA EM ACABAMENTO MELAMINICO BRANCO, FOLHA LEVE OU MEDIA, 60X210CM. EXCLUSIVE FECHADURA, FIXAÇÃO COM PREENCHIMENTO PARCIAL DE ESPUMA EXPANSIVA - FORNECIMENTO E INSTALAÇÃO. AF_12/2019	UN	2	909,36	1.818,72	2,00	1.818,72		0,00	0,00	0,00
<b>6.2</b>		<b>FERRAGENS E ACESSÓRIOS</b>				<b>5.768,82</b>		<b>5.768,82</b>		<b>0,00</b>		<b>0,00</b>
6.2.1	90830	FECHADURA DE EMBUTIR COM CILINDRO, EXTERNA, COMPLETA, ACABAMENTO PADRÃO MÉDIO, INCLUSO EXECUÇÃO DE FURO - FORNECIMENTO E INSTALAÇÃO. AF_12/2019	UN	30	163,68	4.910,40	30,00	4.910,40		0,00	0,00	0,00
6.2.2	90831	FECHADURA DE EMBUTIR PARA PORTA DE BANHEIRO, COMPLETA, ACABAMENTO PADRÃO MÉDIO, INCLUSO EXECUÇÃO DE FURO - FORNECIMENTO E INSTALAÇÃO. AF_12/2019	UN	6	143,07	858,42	6,00	858,42		0,00	0,00	0,00
<b>6.3</b>		<b>PORTAS EM ALUMÍNIO</b>				<b>3.442,36</b>		<b>3.442,36</b>		<b>0,00</b>		<b>0,00</b>
6.3.1	91338	PORTA DE ALUMÍNIO DE ABRIR COM LAMBRI, COM GUARNIÇÃO, FIXAÇÃO COM PARAFUSOS - FORNECIMENTO E INSTALAÇÃO. AF_12/2019	m²	2,52	683,01	1.721,18	0,00	0,00	2,52	1.721,18	0,00	0,00
6.3.2	91338	PORTA DE ALUMÍNIO DE ABRIR COM LAMBRI, COM GUARNIÇÃO, FIXAÇÃO COM PARAFUSOS - FORNECIMENTO E INSTALAÇÃO. AF_12/2019	m²	2,52	683,01	1.721,18	0,00	0,00	2,52	1.721,18	0,00	0,00
<b>6.4</b>		<b>PORTAS DE VIDRO - PV</b>				<b>3.770,48</b>		<b>3.770,48</b>		<b>0,00</b>		<b>0,00</b>
6.4.1	102184	PORTA DE ABRIR COM MOLA HIDRÁULICA, EM VIDRO TEMPERADO, 90X210 CM, ESPESSURA 10 MM, INCLUSIVE ACESSÓRIOS. AF_01/2021	UN	2	1.885,24	3.770,48	0,00	0,00	2,00	3.770,48	0,00	0,00
<b>6.5</b>		<b>JANELAS DE ALUMÍNIO - JA</b>				<b>135.009,79</b>		<b>135.009,79</b>		<b>0,00</b>		<b>0,00</b>
6.5.1	94569	JANELA DE ALUMÍNIO TIPO MAXIM-AR, COM VIDROS, BATENTE E FERRAGENS, EXCLUSIVE ALIZAR, ACABAMENTO E CONTRAMARCO, FORNECIMENTO E INSTALAÇÃO. AF_12/2019	m²	3,24	1.172,60	3.799,22	3,24	3.799,22		0,00	0,00	0,00
6.5.2	94569	JANELA DE ALUMÍNIO TIPO MAXIM-AR, COM VIDROS, BATENTE E FERRAGENS, EXCLUSIVE ALIZAR, ACABAMENTO E CONTRAMARCO, FORNECIMENTO E INSTALAÇÃO. AF_12/2019	m²	3,24	1.172,60	3.799,22	3,24	3.799,22		0,00	0,00	0,00
6.5.3	94569	JANELA DE ALUMÍNIO TIPO MAXIM-AR, COM VIDROS, BATENTE E FERRAGENS, EXCLUSIVE ALIZAR, ACABAMENTO E CONTRAMARCO, FORNECIMENTO E INSTALAÇÃO. AF_12/2019	m²	2,88	1.172,60	3.377,08	2,88	3.377,08		0,00	0,00	0,00
6.5.4	94569	JANELA DE ALUMÍNIO TIPO MAXIM-AR, COM VIDROS, BATENTE E FERRAGENS, EXCLUSIVE ALIZAR, ACABAMENTO E CONTRAMARCO, FORNECIMENTO E INSTALAÇÃO. AF_12/2019	m²	16,2	1.172,60	18.996,12	16,20	18.996,12		0,00	0,00	0,00
6.5.5	94569	JANELA DE ALUMÍNIO TIPO MAXIM-AR, COM VIDROS, BATENTE E FERRAGENS, EXCLUSIVE ALIZAR, ACABAMENTO E CONTRAMARCO, FORNECIMENTO E INSTALAÇÃO. AF_12/2019	m²	10,08	1.172,60	11.819,80	10,08	11.819,80		0,00	0,00	0,00
6.5.6	94569	JANELA DE ALUMÍNIO TIPO MAXIM-AR, COM VIDROS, BATENTE E FERRAGENS, EXCLUSIVE ALIZAR, ACABAMENTO E CONTRAMARCO, FORNECIMENTO E INSTALAÇÃO. AF_12/2019	m²	7,2	1.172,60	8.442,72	7,20	8.442,72		0,00	0,00	0,00
6.5.7	94569	JANELA DE ALUMÍNIO TIPO MAXIM-AR, COM VIDROS, BATENTE E FERRAGENS, EXCLUSIVE ALIZAR, ACABAMENTO E CONTRAMARCO, FORNECIMENTO E INSTALAÇÃO. AF_12/2019	m²	6,48	1.172,60	7.598,44	6,48	7.598,44		0,00	0,00	0,00

8ª MEDIÇÃO

Item	Código	Descrição	Und	Contrato		Acumulado Anterior		9ª Medição		Saldo		
				Quant.	Valor Unit com BDI	Total	Quant.	Total	Quant.	Total	Quant.	Total
6.5.8	94569	JANELA DE ALUMÍNIO TIPO MAXIM-AR, COM VIDROS, BATENTE E FERRAGENS, EXCLUSIVE ALIZAR, ACABAMENTO E CONTRAMARCO, FORNECIMENTO E INSTALAÇÃO. AF_12/2019	m²	5,76	1.172,60	6.754,17	5,76	6.754,17		0,00	0,00	0,00
6.5.9	94569	JANELA DE ALUMÍNIO TIPO MAXIM-AR, COM VIDROS, BATENTE E FERRAGENS, EXCLUSIVE ALIZAR, ACABAMENTO E CONTRAMARCO, FORNECIMENTO E INSTALAÇÃO. AF_12/2019	m²	7,2	1.172,60	8.442,72	7,20	8.442,72		0,00	0,00	0,00
6.5.10	94569	JANELA DE ALUMÍNIO TIPO MAXIM-AR, COM VIDROS, BATENTE E FERRAGENS, EXCLUSIVE ALIZAR, ACABAMENTO E CONTRAMARCO, FORNECIMENTO E INSTALAÇÃO. AF_12/2019	m²	15,36	1.172,60	18.011,13	15,36	18.011,13		0,00	0,00	0,00
6.5.11	94569	JANELA DE ALUMÍNIO TIPO MAXIM-AR, COM VIDROS, BATENTE E FERRAGENS, EXCLUSIVE ALIZAR, ACABAMENTO E CONTRAMARCO, FORNECIMENTO E INSTALAÇÃO. AF_12/2019	m²	28,8	1.172,60	33.770,88	28,80	33.770,88		0,00	0,00	0,00
6.5.12	94569	JANELA DE ALUMÍNIO TIPO MAXIM-AR, COM VIDROS, BATENTE E FERRAGENS, EXCLUSIVE ALIZAR, ACABAMENTO E CONTRAMARCO, FORNECIMENTO E INSTALAÇÃO. AF_12/2019	m²	5,76	1.172,60	6.754,17	5,76	6.754,17		0,00	0,00	0,00
6.5.13	94569	JANELA DE ALUMÍNIO TIPO MAXIM-AR, COM VIDROS, BATENTE E FERRAGENS, EXCLUSIVE ALIZAR, ACABAMENTO E CONTRAMARCO, FORNECIMENTO E INSTALAÇÃO. AF_12/2019	m²	1,89	1.172,60	2.216,21	1,89	2.216,21		0,00	0,00	0,00
6.5.14	8970	Tela de nylon tipo mosquiteiro com moldura em alumínio anodizado natural	m²	12,24	100,32	1.227,91	12,24	1.227,91		0,00	0,00	0,00
<b>6.6</b>		<b>VIDROS</b>				<b>42.214,79</b>		<b>27.411,13</b>	<b>14.803,66</b>			<b>0,00</b>
6.6.1	72118	VIDRO TEMPERADO INCOLOR, ESPESURA 6MM, FORNECIMENTO E INSTALACAO, INCLUSIVE MASSA PARA VEDACAO	m²	100,68	272,26	27.411,13	100,68	27.411,13		0,00	0,00	0,00
6.6.2	84959	VIDRO LISO COMIUM TRANSPARENTE, ESPESURA 6MM	m²	11,52	323,55	3.727,29	0,00	0,00	11,52	3.727,29	0,00	0,00
6.6.3	85005	ESPELHO CRISTAL, ESPESURA 4MM, COM PARAFUSOS DE FIXACAO, SEM MOLDURA	m²	17,48	633,66	11.076,37	0,00	0,00	17,48	11.076,37	0,00	0,00
<b>6.7</b>		<b>FECHAMENTO PÁTIO COBERTO</b>				<b>6.637,23</b>		<b>0,00</b>		<b>0,00</b>		<b>6.637,23</b>
6.7.1	72120	VIDRO TEMPERADO INCOLOR, ESPESURA 10MM, FORNECIMENTO E INSTALACAO, INCLUSIVE MASSA PARA VEDACAO	m²	15,32	433,24	6.637,23	0,00	0,00		0,00	15,32	6.637,23
<b>6.8</b>		<b>ESQUADRIA - GRADIL METÁLICO</b>				<b>22.943,96</b>		<b>0,00</b>		<b>0,00</b>		<b>22.943,96</b>
6.8.1	74238/002	PORTAO EM TELA ARAME GALVANIZADO N 12 MALHA 2" E MOLDURA EM TUBOS DE ACO COM DUAS FOLHAS DE ABRIR, INCLUSO FERRAGENS	m²	5,13	1.036,14	5.315,39	0,00	0,00		0,00	5,13	5.315,39
6.8.2	74238/002	PORTAO EM TELA ARAME GALVANIZADO N 12 MALHA 2" E MOLDURA EM TUBOS DE ACO COM DUAS FOLHAS DE ABRIR, INCLUSO FERRAGENS	m²	10,5	1.036,14	10.879,47	0,00	0,00		0,00	10,50	10.879,47
6.8.3	74100/001	PORTAO DE FERRO COM VARA 112", COM REQUADRO	m²	6,45	506,31	3.265,69	0,00	0,00		0,00	6,45	3.265,69
6.8.4	74100/001	PORTAO DE FERRO COM VARA 112", COM REQUADRO	m²	6,88	506,31	3.483,41	0,00	0,00		0,00	6,88	3.483,41
<b>7</b>		<b>SISTEMAS DE COBERTURA</b>				<b>224.281,91</b>		<b>224.281,91</b>		<b>0,00</b>		<b>0,00</b>
7.1	92542	TRAMA DE MADEIRA COMPOSTA POR RIPAS, CAIBROS E TERÇAS PARA TELHADOS DE MAIS QUE 2 ÁGUAS PARA TELHA CERÂMICA CAPA-CANAL, INCLUSO TRANSPORTE VERTICAL. AF_07/2019	m²	905,61	76,62	69.387,83	905,61	69.387,83		0,00	0,00	0,00
7.2	94204	TELHAMENTO COM TELHA CERÂMICA CAPA-CANAL, TIPO COLONIAL, COM MAIS DE 2 ÁGUAS, INCLUSO TRANSPORTE VERTICAL. AF_07/2019	m²	1233,17	45,26	55.813,27	1.233,17	55.813,27		0,00	0,00	0,00
7.3	94444	TELHAMENTO COM TELHA DE ENCAIXE, TIPO FRANCESA DE VIDRO, COM ATÉ 2 ÁGUAS, INCLUSO TRANSPORTE VERTICAL. AF_07/2019	m²	16,94	655,28	11.100,44	16,94	11.100,44		0,00	0,00	0,00

8º MEDIÇÃO

Item	Código	Descrição	Und	Contrato		Acumulado Anterior		9º Medição		Saldo		
				Quant.	Valor Unit com BDI	Total	Quant.	Total	Quant.	Total	Quant.	Total
7.4	92580	TRAMA DE AÇO COMPOSTA POR TERÇAS PARA TELHADOS DE ATÉ 2 ÁGUAS PARA TELHA ONDULADA DE FIBROCIMENTO, METÁLICA, PLÁSTICA OU TERMOACÚSTICA, INCLUSIVE TRANSPORTE VERTICAL. AF_07/2019	m²	274,85	47,58	13.077,36	274,85	13.077,36		0,00	0,00	0,00
7.5	94220	CUMEIEIRA E ESPIGAO PARA TELHA DE CONCRETO EMBOÇADA COM ARGAMASSA TRAÇO 1:2:9 (CIMENTO, CAL E AREIA), PARA TELHADOS COM MAIS DE 2 ÁGUAS, INCLUSIVE TRANSPORTE VERTICAL. AF_07/2019	M	150,41	49,24	7.406,18	150,41	7.406,18		0,00	0,00	0,00
7.6	71623	CHAPIM DE CONCRETO APARENTE COM ACABAMENTO DESEMPENADO, FORMA DE COMPENSADO PLASTIFICADO (MADEIRIT) DE 14 X 10 CM, FUNDIDO NO LOCAL.	M	243,16	47,28	11.496,60	243,16	11.496,60		0,00	0,00	0,00
7.7	94231	RUFO EM CHAPA DE AÇO GALVANIZADO NÚMERO 24, CORTE DE 25 CM, INCLUSIVE TRANSPORTE VERTICAL. AF_07/2019	M	126,87	54,87	6.961,35	126,87	6.961,35		0,00	0,00	0,00
7.8	100376	FABRICAÇÃO E INSTALAÇÃO DE MEIA TESOURA DE MADEIRA NÃO APARELHADA, COM VÃO DE 12 M, PARA TELHA ONDULADA DE FIBROCIMENTO, ALUMÍNIO, PLÁSTICA OU TERMOACÚSTICA, INCLUSIVE TRANSPORTE VERTICAL. AF_07/2019	UN	14	2.696,65	37.753,10	14,00	37.753,10		0,00	0,00	0,00
7.9	102233	PINTURA IMUNIZANTE PARA MADEIRA, 1 DEMÃO. AF_01/2021	m²	905,61	12,44	11.265,78	905,61	11.265,78		0,00	0,00	0,00
8		<b>IMPERMEABILIZAÇÃO</b>				<b>78.624,67</b>		<b>78.624,67</b>		<b>0,00</b>	<b>0,00</b>	<b>0,00</b>
8.1	74106/001	IMPERMEABILIZAÇÃO DE ESTRUTURAS ENTERRADAS, COM TINTA ASFÁLTICA, DUAS DEMOAS.	m²	192,05	14,80	2.842,34	192,05	2.842,34		0,00	0,00	0,00
8.2	74025/001	IMPERMEABILIZAÇÃO DE SUPERFÍCIE COM MASTIQUE BETUMINOSO A FRIO, POR METRO.	M	115,5	84,94	9.810,57	115,50	9.810,57		0,00	0,00	0,00
8.3	98547	IMPERMEABILIZAÇÃO DE SUPERFÍCIE COM MANTA ASFÁLTICA, DUAS CAMADAS, INCLUSIVE APLICAÇÃO DE PRIMER ASFÁLTICO, E=3MM E E=4MM. AF_09/2023	m²	207,76	300,81	62.496,28	207,76	62.496,28		0,00	0,00	0,00
8.4		<b>MURETA</b>				<b>3.475,48</b>		<b>3.475,48</b>		<b>0,00</b>	<b>0,00</b>	<b>0,00</b>
8.4.1	74106/001	IMPERMEABILIZAÇÃO DE ESTRUTURAS ENTERRADAS, COM TINTA ASFÁLTICA, DUAS DEMOAS.	m²	234,83	14,80	3.475,48	234,83	3.475,48		0,00	0,00	0,00
9		<b>REVESTIMENTOS INTERNOS E EXTERNOS</b>				<b>283.854,42</b>		<b>277.603,41</b>		<b>5.933,66</b>	<b>317,35</b>	<b>0,00</b>
9.1	87878	CHAPISCO APLICADO EM ALVENARIAS E ESTRUTURAS DE CONCRETO INTERNAS, COM COLHER DE PEDREIRO. ARGAMASSA TRAÇO 1:3 COM PREPARO MANUAL. AF_10/2022	m²	1800	5,21	9.378,00	1.800,00	9.378,00		0,00	0,00	0,00
9.2	87536	EMBOÇO, EM ARGAMASSA TRAÇO 1:2:8, PREPARO MANUAL, APLICADO MANUALMENTE EM PAREDES INTERNAS DE AMBIENTES COM ÁREA MAIOR QUE 10M², E = 17,5MM, COM TALISCAS. AF_03/2024	m²	1800	37,03	66.654,00	1.800,00	66.654,00		0,00	0,00	0,00
9.3	87536	EMBOÇO, EM ARGAMASSA TRAÇO 1:2:8, PREPARO MANUAL, APLICADO MANUALMENTE EM PAREDES INTERNAS DE AMBIENTES COM ÁREA MAIOR QUE 10M², E = 17,5MM, COM TALISCAS. AF_03/2024	m²	930,54	37,03	34.457,89	930,54	34.457,89		0,00	0,00	0,00
9.4	87275	REVESTIMENTO CERÂMICO PARA PAREDES INTERNAS COM PLACAS TIPO ESMALTADA DE DIMENSÕES 33X45 CM APLICADAS A MEIA ALTURA DAS PAREDES. AF_02/2023, PE	m²	924,2	75,56	69.832,55	885,00	66.870,60	35,00	2.644,60	4,20	317,35
9.5	7607	Revestimento cerâmico para parede, 10 x 10 cm, Tecnogres, linha Brilhante, ref.BR10070 ou similar, aplicado com argamassa industrializada ac-iii, rejuntado, exclusive regularização de base ou emboço - Rev 04	m²	586,63	101,95	59.806,92	586,63	59.806,92		0,00	0,00	0,00
9.6	73886/001	RODAPE EM MADEIRA, ALTURA 7CM, FIXADO EM PECAS DE MADEIRA	M	296,6	30,20	8.957,32	220,00	6.644,00	76,60	2.313,32	0,00	0,00

8º MEDIÇÃO

Item	Código	Descrição	Und	Contrato		Acumulado Anterior		9º Medição		Saldo	
				Quant.	Valor Unit com BDI	Total	Quant.	Total	Quant.	Total	Quant.
9.7		<b>MURETA - ALVENARIA E REVESTIMENTO</b>									
9.7.1	87878	CHAPISMO APLICADO EM ALVENARIAS E ESTRUTURAS DE CONCRETO INTERNAS, COM COLHER DE PEDREIRO. ARGAMASSA TRAÇO 1:3 COM PREPARO MANUAL. AF_10/2022	m²	823,1	5,21	4.286,35	800,00	4.166,00	23,10	120,35	0,00
9.7.2	87536	EMBOÇO EM ARGAMASSA TRAÇO 1:2:8. PREPARO MANUAL, APLICADO MANUALMENTE EM PAREDES INTERNAS DE AMBIENTES COM AREA MAIOR QUE 10M², E = 17,5MM, COM TALISCAS. AF_03/2024	m²	823,1	37,03	30.479,39	800,00	29.624,00	23,10	855,39	0,00
10		<b>SISTEMAS DE PISOS INTERNOS E INTERNOS (PAVIMENTAÇÃO)</b>									
10.1	95241	LASTRO DE CONCRETO MAGRO, APLICADO EM PISOS, LAJES SOBRE SOLO OU RADIERS, ESPESSURA DE 5 CM. AF_01/2024	m²	1057,82	45,09	47.697,10	1.057,82	47.697,10	0,00	0,00	0,00
10.2	84191	PISO EM GRANILITE, MARMORITE OU GRANITINA ESPESSURA 8 MM, INCLUSO JUNTAS DE DILATAÇÃO PLÁSTICAS	m²	215,74	150,95	32.565,95	215,74	32.565,95	0,00	0,00	0,00
10.3	94779	(COMPOSIÇÃO REPRESENTATIVA) DO SERVIÇO DE CONTRAPISO EM ARGAMASSA TRAÇO 1:4 (C/M E AREIA), EM BETONEIRA 400 L, ESPESSURA 3 CM ÁREAS SECAS E 3 CM ÁREAS MOLHADAS, PARA EDIFICAÇÃO HABITACIONAL MULTIFAMILIAR (PRÉDIO), AF_11/2014	m²	1057,82	48,46	51.261,95	1.057,82	51.261,95	0,00	0,00	0,00
10.4	7767	Revestimento cerâmico para piso ou parede, 60 x 60 cm, linha Bianco Plus (polido/porcelanato), cor bege, Eliane ou similar, aplicado com argamassa industrializada AC-III, rejuntado com epoxi, exclusive regularização de base ou emboço	m²	181,23	163,02	29.544,11	170,00	27.713,40	11,23	1.830,71	0,00
10.5	104605	REVESTIMENTO CERÂMICO PARA PISO COM PLACAS TIPO ESMALTADA DE DIMENSÕES 45X45 CM APLICADA EM DIAGONAL EM AMBIENTES DE ÁREA MENOR QUE 5 M². AF_02/2023_PE	m²	589,95	102,88	60.694,05	565,00	58.127,20	18,00	1.851,84	6,95
10.6	96673	PISO VINÍLICO SEMI-FLEXÍVEL EM PLACAS, PADRÃO LISO, ESPESSURA 3.2 MM, FIXADO COM COLA. AF_06/2018	m²	70,9	312,81	22.178,22	70,90	22.178,22	0,00	0,00	0,00
10.7	C4623	PISO PODOTÁTIL INTERNO EM BORRACHA 30x30cm ASSENTAMENTO COM COLA VINIL (FORNECIMENTO E ASSENTAMENTO)	m²	14,85	241,99	3.593,55	0,00	0,00	0,00	0,00	14,85
10.8	C4623	PISO PODOTÁTIL INTERNO EM BORRACHA 30x30cm ASSENTAMENTO COM COLA VINIL (FORNECIMENTO E ASSENTAMENTO)	m²	31,59	241,99	7.644,46	0,00	0,00	0,00	0,00	31,59
10.9	74111/001	SOLEIRA / TABEIRA EM MARMORE BRANCO COMUM, POLIDO, LARGURA 5 CM, ESPESSURA 2 CM, ASSENTADA COM ARGAMASSA COLANTE	M	41,2	50,70	2.088,84	41,20	2.088,84	0,00	0,00	0,00
10.10		<b>PAVIMENTAÇÃO EXTERNA</b>									
10.10.1	6514	FORNECIMENTO E LANCAMENTO DE BRITA N. 4	m³	9,41	286,25	2.693,61	8,40	2.404,50	1,01	289,11	0,00
10.10.2	96682	PISO CIMENTADO, TRAÇO 1:3 (CIMENTO E AREIA), ACABAMENTO RUSTICO, ESPESSURA 3.0 CM; PREPARO MECÂNICO DA ARGAMASSA. AF_09/2020	m²	313,77	51,58	16.184,25	313,77	16.184,25	0,00	0,00	0,00
10.10.3	96619	LASTRO DE CONCRETO MAGRO, APLICADO EM BLOCOS DE COROAMENTO OU SAPATAS, ESPESSURA DE 5 CM. AF_01/2024	m²	18,7	48,11	899,65	18,70	899,65	0,00	0,00	0,00
10.10.4	92393	EXECUÇÃO DE PAVIMENTO EM PISO INTERTRAVADO, COM BLOCO SEXTAVADO DE 25 X 25 CM, ESPESSURA 6 CM. AF_10/2022	m²	250,28	57,52	14.396,10	250,28	14.396,10	0,00	0,00	0,00
						<b>355.435,02</b>		<b>301.429,64</b>		<b>10.187,45</b>	<b>43.817,93</b>
						<b>34.767,74</b>		<b>33.792,00</b>		<b>975,74</b>	<b>0,00</b>
						<b>4.286,35</b>		<b>4.166,00</b>		<b>120,35</b>	<b>0,00</b>
						<b>30.479,39</b>		<b>29.624,00</b>		<b>855,39</b>	<b>0,00</b>
						<b>47.697,10</b>		<b>47.697,10</b>		<b>0,00</b>	<b>0,00</b>
						<b>32.565,95</b>		<b>32.565,95</b>		<b>0,00</b>	<b>0,00</b>
						<b>51.261,95</b>		<b>51.261,95</b>		<b>0,00</b>	<b>0,00</b>
						<b>29.544,11</b>		<b>27.713,40</b>		<b>1.830,71</b>	<b>0,00</b>
						<b>60.694,05</b>		<b>58.127,20</b>		<b>1.851,84</b>	<b>715,01</b>
						<b>22.178,22</b>		<b>22.178,22</b>		<b>0,00</b>	<b>0,00</b>
						<b>3.593,55</b>		<b>0,00</b>		<b>0,00</b>	<b>3.593,55</b>
						<b>7.644,46</b>		<b>0,00</b>		<b>0,00</b>	<b>7.644,46</b>
						<b>2.088,84</b>		<b>2.088,84</b>		<b>0,00</b>	<b>0,00</b>
						<b>98.166,79</b>		<b>59.796,98</b>		<b>8.335,61</b>	<b>30.034,20</b>
						<b>2.693,61</b>		<b>2.404,50</b>		<b>289,11</b>	<b>0,00</b>
						<b>16.184,25</b>		<b>16.184,25</b>		<b>0,00</b>	<b>0,00</b>
						<b>899,65</b>		<b>899,65</b>		<b>0,00</b>	<b>0,00</b>
						<b>14.396,10</b>		<b>14.396,10</b>		<b>0,00</b>	<b>0,00</b>

8º MEDIÇÃO

Item	Código	Descrição	Und	Contrato		Acumulado Anterior		9º Medição		Saldo		
				Quant.	Valor Unit com BDI	Total	Quant.	Total	Quant.	Total	Quant.	Total
10.10.5	00013255	TAMPA CONCRETO PIPV E/OU CX. INSPECAO 60 X 60 X 8CM	UN	25,2	99,17	2.499,08	25,20	2.499,08		0,00	0,00	0,00
10.10.6	83626	GRELHA DE FERRO FUNDIDO PARA CANALETA LARG = 15CM, FORNECIMENTO E ASSENTAMENTO	M	102	206,87	21.100,74	102,00	21.100,74		0,00	0,00	0,00
10.10.7	C4623	PISO PODOTÁTIL INTERNO EM BORRACHA 30x30cm ASSENTAMENTO COM COLA VINIL (FORNECIMENTO E ASSENTAMENTO)	m²	2,16	241,99	522,69	0,00	0,00		0,00	2,16	522,69
10.10.8	C4623	PISO PODOTÁTIL INTERNO EM BORRACHA 30x30cm ASSENTAMENTO COM COLA VINIL (FORNECIMENTO E ASSENTAMENTO)	m²	1,98	241,99	479,14	0,00	0,00		0,00	1,98	479,14
10.10.9	98695	SOLEIRA EM MÁRMORE, LARGURA 15 CM, ESPESSURA 2.0 CM. AF_09/2020	M	3,6	104,74	377,06	3,60	377,06		0,00	0,00	0,00
10.10.10	94265	GUIA (MEIO-FIO) CONCRETO, MOLDADA IN LOCO EM TRECHO RETO COM EXTRUSORA, 15 CM BASE X 30 CM ALTURA. AF_01/2024	M	40	48,39	1.935,60	40,00	1.935,60		0,00	0,00	0,00
10.10.11	100323	LASTRO COM MATERIAL GRANULAR (ÁREA MÉDIA) APLICADO EM PISOS OU LAJES SOBRE SOLO. ESPESSURA DE *10 CM*. AF_01/2024	m²	48,4	166,25	8.046,50	0,00	0,00	48,40	8.046,50	0,00	0,00
10.10.12	103946	PLANTIO DE GRAMA ESMERALDA OU SÃO CARLOS OU CURTIBANA, EM PLACAS. AF_07/2024	m²	874,95	19,84	17.359,00	0,00	0,00		0,00	874,95	17.359,00
10.10.13	2394	Fornecimento e espalhamento de terra vegetal preparada	m³	87,5	133,41	11.673,37	0,00	0,00		0,00	87,50	11.673,37
<b>11</b>		<b>PINTURA</b>				<b>122.579,92</b>		<b>109.913,83</b>		<b>12.666,09</b>		<b>0,00</b>
11.1	C1207	EMASSAMENTO DE PAREDES EXTERNAS 2 DEMÃOS CIMASSA ACRILICA	m²	2337,21	19,26	45.014,66	2.337,21	45.014,66		0,00	0,00	0,00
11.2	C1208	EMASSAMENTO DE PAREDES INTERNAS 2 DEMÃOS CIMASSA DE PVA	m²	930,54	15,33	14.265,17	930,54	14.265,17		0,00	0,00	0,00
11.3	88489	PINTURA LÁTEX ACRILICA PREMIUM, APLICAÇÃO MANUAL EM PAREDES, DUAS DEMÃOS. AF_04/2023	m²	2429,83	12,28	29.838,31	2.429,83	29.838,31		0,00	0,00	0,00
11.4	88487	APLICAÇÃO MANUAL DE PINTURA COM TINTA LÁTEX PVA EM PAREDES, DUAS DEMÃOS. AF_06/2014	m²	930,54	14,43	13.427,69	930,54	13.427,69		0,00	0,00	0,00
11.5	74065/002	PINTURA ESMALTE ACETINADO PARA MADEIRA, DUAS DEMÃOS, SOBRE FUNDO NIVELADOR BRANCO	m²	178,92	36,84	6.591,41	0,00	0,00	178,92	6.591,41	0,00	0,00
11.6	74065/001	PINTURA ESMALTE FOSCO PARA MADEIRA, DUAS DEMÃOS, SOBRE FUNDO NIVELADOR BRANCO	m²	30,74	36,73	1.129,08	0,00	0,00	30,74	1.129,08	0,00	0,00
11.7	74145/001	PINTURA ESMALTE FOSCO, DUAS DEMÃOS, SOBRE SUPERFICIE METALICA, INCLUSO UMA DEMAO DE FUNDO ANTICORROSIVO. UTILIZACAO DE REVOLVER (AR-COMPRIMIDO).	m²	92,96	23,73	2.205,94	0,00	0,00	92,96	2.205,94	0,00	0,00
<b>11.8</b>		<b>MURETA</b>				<b>10.107,66</b>		<b>7.388,00</b>		<b>2.739,66</b>		<b>0,00</b>
11.8.1	88489	PINTURA LÁTEX ACRILICA PREMIUM, APLICAÇÃO MANUAL EM PAREDES, DUAS DEMÃOS. AF_04/2023	m²	823,1	12,28	10.107,66	600,00	7.368,00	223,10	2.739,66	0,00	0,00
<b>12</b>		<b>INSTALAÇÃO HIDRAULICA</b>				<b>126.727,25</b>		<b>117.794,33</b>		<b>6.547,64</b>		<b>2.385,28</b>
<b>12.1</b>		<b>TUBULAÇÕES E CONEXÕES DE PVC RÍGIDO</b>				<b>26.520,59</b>		<b>21.272,16</b>		<b>5.029,14</b>		<b>219,29</b>
12.1.1	88987	REGISTRO DE GAVETA BRUTO, LATÃO, ROSCÁVEL 3/4", COM ACABAMENTO E CANOPLA CROMADOS - FORNECIMENTO E INSTALAÇÃO. AF_08/2021	UN	1	107,04	107,04	1,00	107,04		0,00	0,00	0,00
12.1.2	94497	REGISTRO DE GAVETA BRUTO, LATÃO, ROSCÁVEL, 1 1/2" - FORNECIMENTO E INSTALAÇÃO. AF_08/2021	UN	2	120,12	240,24	2,00	240,24		0,00	0,00	0,00
12.1.3	94793	REGISTRO DE GAVETA BRUTO, LATÃO, ROSCÁVEL, 1 1/4", COM ACABAMENTO E CANOPLA CROMADOS - FORNECIMENTO E INSTALAÇÃO. AF_08/2021	UN	5	179,08	895,40	5,00	895,40		0,00	0,00	0,00

**8ª MEDIÇÃO**

Item	Código	Descrição	Und	Quant.	Contrato		Acumulado Anterior		9ª Medição		Saldo	
					Valor Unit com BDI	Total	Quant.	Total	Quant.	Total	Quant.	Total
12.1.4	94498	REGISTRO DE GAVETA BRUTO, LATÃO, ROSCÁVEL, 2" - FORNECIMENTO E INSTALAÇÃO. AF_08/2021	UN	1	165,96	165,96	1,00	165,96		0,00	0,00	0,00
12.1.5	94499	REGISTRO DE GAVETA BRUTO, LATÃO, ROSCÁVEL, 2 1/2" - FORNECIMENTO E INSTALAÇÃO. AF_08/2021	UN	1	331,64	331,64	1,00	331,64		0,00	0,00	0,00
12.1.6	89987	REGISTRO DE GAVETA BRUTO, LATÃO, ROSCÁVEL, 3/4", COM ACABAMENTO E CANOPLA CROMADOS - FORNECIMENTO E INSTALAÇÃO. AF_08/2021	UN	23	107,04	2.461,92	23,00	2.461,92		0,00	0,00	0,00
12.1.7	89985	REGISTRO DE PRESSÃO BRUTO, LATÃO, ROSCÁVEL, 3/4", COM ACABAMENTO E CANOPLA CROMADOS - FORNECIMENTO E INSTALAÇÃO. AF_08/2021	UN	14	101,57	1.421,98	14,00	1.421,98		0,00	0,00	0,00
12.1.8	89985	REGISTRO DE PRESSÃO BRUTO, LATÃO, ROSCÁVEL, 3/4", COM ACABAMENTO E CANOPLA CROMADOS - FORNECIMENTO E INSTALAÇÃO. AF_08/2021	UN	8	101,57	812,56	8,00	812,56		0,00	0,00	0,00
12.1.9	89356	TUBO, PVC, SOLDÁVEL, DE 25MM, INSTALADO EM RAMAL OU SUB-RAMAL DE ÁGUA - FORNECIMENTO E INSTALAÇÃO. AF_06/2022	M	222	22,82	5.066,04	222,00	5.066,04		0,00	0,00	0,00
12.1.10	91786	(COMPOSIÇÃO REPRESENTATIVA) DO SERVIÇO DE INSTALAÇÃO DE TUBOS DE PVC, SOLDÁVEL, ÁGUA FRIA, DN 32 MM (INSTALADO EM RAMAL, SUB-RAMAL, RAMAL DE DISTRIBUIÇÃO OU PRUMADA), INCLUSIVE CONEXÕES, CORTES E FIXAÇÕES, PARA PRÉDIOS. AF_10/2015	M	54	29,94	1.616,76	54,00	1.616,76		0,00	0,00	0,00
12.1.11	91787	(COMPOSIÇÃO REPRESENTATIVA) DO SERVIÇO DE INSTALAÇÃO DE TUBOS DE PVC, SOLDÁVEL, ÁGUA FRIA, DN 40 MM (INSTALADO EM PRUMADA), INCLUSIVE CONEXÕES, CORTES E FIXAÇÕES, PARA PRÉDIOS. AF_10/2015	M	30	32,43	972,90	30,00	972,90		0,00	0,00	0,00
12.1.12	91788	(COMPOSIÇÃO REPRESENTATIVA) DO SERVIÇO DE INSTALAÇÃO DE TUBOS DE PVC, SOLDÁVEL, ÁGUA FRIA, DN 50 MM (INSTALADO EM PRUMADA), INCLUSIVE CONEXÕES, CORTES E FIXAÇÕES, PARA PRÉDIOS. AF_10/2015	M	66	48,89	3.226,74	66,00	3.226,74		0,00	0,00	0,00
12.1.13	94652	TUBO, PVC, SOLDÁVEL, DE 60MM, INSTALADO EM RESERVAÇÃO PREDIAL DE ÁGUA - FORNECIMENTO E INSTALAÇÃO. AF_04/2024	M	36	32,09	1.155,24	36,00	1.155,24		0,00	0,00	0,00
12.1.14	94653	TUBO, PVC, SOLDÁVEL, DE 75MM, INSTALADO EM RESERVAÇÃO PREDIAL DE ÁGUA - FORNECIMENTO E INSTALAÇÃO. AF_04/2024	M	54	51,81	2.797,74	54,00	2.797,74		0,00	0,00	0,00
12.1.15	94797	TORNEIRA DE BOIA PARA CAIXA D'ÁGUA, ROSCÁVEL, 1" - FORNECIMENTO E INSTALAÇÃO. AF_08/2021	UN	1	77,32	77,32	0,00	0,00		0,00	0,00	77,32
12.1.16	9273	Tubo de descida para válvula de descarga, inclusive peiço (tigre ou similar)	un	14	36,94	517,16	0,00	0,00	14,00	517,16	0,00	0,00
12.1.17	95675	HIDRÔMETRO DN 3/4", 5,0 M3/H - FORNECIMENTO E INSTALAÇÃO. AF_03/2024	UN	1	141,97	141,97	0,00	0,00		0,00	1,00	141,97
12.1.18	73635/001	INSTALACAO DE CONJ.MOTO BOMBA VERTICAL POT <= 100 CV	UN	2	1.712,66	3.425,32	0,00	0,00	2,00	3.425,32	0,00	0,00
12.1.19	C0599	CAIXA DE DESCARGA DE EMBUTIR C/REGISTRO INCORPORADO	UN	2	362,22	724,44	0,00	0,00	2,00	724,44	0,00	0,00
12.1.20	C0599	CAIXA DE DESCARGA DE EMBUTIR C/REGISTRO INCORPORADO	UN	1	362,22	362,22	0,00	0,00	1,00	362,22	0,00	0,00
<b>12.2</b>		<b>TUBULAÇÕES E CONEXÕES DE FERRO GALVANIZADO</b>				<b>2.171,88</b>		<b>0,00</b>		<b>1.518,50</b>		<b>653,38</b>
12.2.1	92366	TUBO DE AÇO GALVANIZADO COM COSTURA, CLASSE MÉDIA, DN 50 (2"), CONEXÃO ROSQUEADA, INSTALADO EM REDE DE ALIMENTAÇÃO PARA HIDRANTE - FORNECIMENTO E INSTALAÇÃO. AF_10/2020	M	12	93,57	1.122,84	0,00	0,00	10,00	935,70	2,00	187,14

**8ª MEDIÇÃO**

Item	Código	Descrição	Und	Contrato		Acumulado Anterior		9ª Medição		Saldo		
				Quant.	Valor Unit com BDI	Quant.	Total	Quant.	Total	Quant.	Total	
12.2.2	92364	TUBO DE AÇO GALVANIZADO COM COSTURA, CLASSE MEDIUM, DN 32 (1 1/4"), CONEXÃO ROSQUEADA, INSTALADO EM REDE DE ALIMENTAÇÃO PARA HIDRANTE - FORNECIMENTO E INSTALAÇÃO. AF_10/2020	M	18	58,28	0,00	1.049,04	10,00	0,00	582,80	8,00	486,24
<b>12.3</b>		<b>CAIXA D'ÁGUA - 36.000L</b>					<b>98.034,78</b>		<b>96.522,17</b>	<b>0,00</b>		<b>1.512,61</b>
12.3.1	91788	(COMPOSIÇÃO REPRESENTATIVA) DO SERVIÇO DE INSTALAÇÃO DE TUBOS DE PVC, SOLDÁVEL, ÁGUA FRIA, DN 50 MM (INSTALADO EM PRUMADA), INCLUSIVE CONEXÕES, CORTES E FIXAÇÕES, PARA PRÉDIOS. AF_10/2015	M	8,7	48,89	0,00	425,34		0,00	0,00	8,70	425,34
12.3.2	91785	(COMPOSIÇÃO REPRESENTATIVA) DO SERVIÇO DE INSTALAÇÃO DE TUBOS DE PVC, SOLDÁVEL, ÁGUA FRIA, DN 25 MM (INSTALADO EM RAMAL SUB-RAMAL, RAMAL DE DISTRIBUIÇÃO OU PRUMADA), INCLUSIVE CONEXÕES, CORTES E FIXAÇÕES, PARA PRÉDIOS. AF_10/2015	M	7	43,97	0,00	307,79		0,00	0,00	7,00	307,79
12.3.3	94653	TUBO, PVC, SOLDÁVEL, DE 75MM, INSTALADO EM RESERVAÇÃO PREDIAL DE ÁGUA - FORNECIMENTO E INSTALAÇÃO. AF_04/2024	M	4,3	51,81	0,00	222,78		0,00	0,00	4,30	222,78
12.3.4	94497	REGISTRO DE GAVETA BRUTO, LATÃO, ROSCÁVEL, 1 1/2" - FORNECIMENTO E INSTALAÇÃO. AF_08/2021	UN	1	120,12	0,00	120,12		0,00	0,00	1,00	120,12
12.3.5	94499	REGISTRO DE GAVETA BRUTO, LATÃO, ROSCÁVEL, 2 1/2" - FORNECIMENTO E INSTALAÇÃO. AF_08/2021	UN	1	331,64	0,00	331,64		0,00	0,00	1,00	331,64
12.3.6	94649	TUBO, PVC, SOLDÁVEL, DE 32MM, INSTALADO EM RESERVAÇÃO PREDIAL DE ÁGUA - FORNECIMENTO E INSTALAÇÃO. AF_04/2024	M	9	11,66	0,00	104,94		0,00	0,00	9,00	104,94
12.3.7	08.14.056	RESERVATORIO METALICO 30M3 H=10,00M, COM CASA DE BOMBAS, ESCADA E PINTURA - FORNECIMENTO E MONTAGEM - PADRÃO FNDE	UND	1	96.522,17	1,00	96.522,17		96.522,17	0,00	0,00	0,00
<b>13</b>		<b>DRENAGEM DE AGUAS PLUVIAIS</b>					<b>26.669,06</b>		<b>26.669,06</b>	<b>0,00</b>		<b>0,00</b>
<b>13.1</b>		<b>TUBULAÇÕES E CONEXÕES DE PVC</b>					<b>12.224,63</b>		<b>12.224,63</b>	<b>0,00</b>		<b>0,00</b>
13.1.1	73816/001	EXECUCAO DE DRENO COM TUBOS DE PVC CORRUGADO FLEXIVEL PERFORADO - DN 100	M	150	52,10	150,00	7.815,00		7.815,00	0,00	0,00	0,00
13.1.2	91790	(COMPOSIÇÃO REPRESENTATIVA) DO SERVIÇO DE INSTALAÇÃO DE TUBOS DE PVC, SERIE R, ÁGUA PLUVIAL, DN 100 MM (INSTALADO EM RAMAL DE ENCAMINHAMENTO, OU CONDUTORES VERTICAIS), INCLUSIVE CONEXÕES, CORTES E FIXAÇÕES, PARA PRÉDIOS. AF_10/2015	M	55,8	50,92	55,80	2.841,33		2.841,33	0,00	0,00	0,00
13.1.3	90755	ASSENTAMENTO DE TUBO DE PVC CORRUGADO DE DUPLA PAREDE PARA REDE COLETORA DE ESGOTO, DN 150 MM, JUNTA ELÁSTICA, INSTALADO EM LOCAL COM NIVEL ALTO DE INTERFERÊNCIAS (NÃO INCLUI FORNECIMENTO). AF_06/2015	M	18	8,00	18,00	144,00		144,00	0,00	0,00	0,00
13.1.4	90702	TUBO DE PVC CORRUGADO DE DUPLA PAREDE PARA REDE COLETORA DE ESGOTO, DN 200 MM, JUNTA ELÁSTICA - FORNECIMENTO E ASSENTAMENTO. AF_01/2021	M	16,2	87,92	16,20	1.424,30		1.424,30	0,00	0,00	0,00
<b>13.2</b>		<b>ACESSÓRIOS</b>					<b>14.444,43</b>		<b>14.444,43</b>	<b>0,00</b>		<b>0,00</b>
13.2.1	00011708	RALO FOFO SEMIESFERICO, 100 MM, PARA LAJES/CALHAS	UN	14	23,29	14,00	326,06		326,06	0,00	0,00	0,00
13.2.2	6171	TAMPA DE CONCRETO ARMADO 60X60X5CM PARA CAIXA	UN	4	46,50	4,00	186,00		186,00	0,00	0,00	0,00
13.2.3	74166/001	CAIXA DE INSPEÇÃO EM CONCRETO PRÉ-MOLDADO DN 60CM COM TAMPA H= 60CM - FORNECIMENTO E INSTALACAO	UN	4	289,20	4,00	1.156,80		1.156,80	0,00	0,00	0,00

8º MEDIÇÃO

Item	Código	Descrição	Und	Contrato		Acumulado Anterior		9º Medição		Saldo	
				Quant.	Valor Unit com BDI	Total	Quant.	Total	Quant.	Total	Quant.
13.2.4	83623	GRELHA DE FERRO FUNDIDO PARA CANALETA LARG = 30CM, FORNECIMENTO E ASSENTAMENTO	M	1	372,13	372,13	1,00	372,13		0,00	0,00
13.2.5	83626	GRELHA DE FERRO FUNDIDO PARA CANALETA LARG = 15CM, FORNECIMENTO E ASSENTAMENTO	M	5	206,87	1.034,35	5,00	1.034,35		0,00	0,00
13.2.6	72285	CAIXA DE AREIA 40X40X40CM EM ALVENARIA - EXECUÇÃO	UN	1	132,59	132,59	1,00	132,59		0,00	0,00
13.2.7	6171	TAMPA DE CONCRETO ARMADO 60X60X5CM PARA CAIXA	UN	6	46,50	279,00	6,00	279,00		0,00	0,00
13.2.8	98416	(COMPOSIÇÃO REPRESENTATIVA) POCO DE VISITA CIRCULAR PARA ESGOTO EM CONCRETO PRÉ-MOLDADO, DIÂMETRO INTERNO = 1,0 M, PROFUNDIDADE DE 1,50 A 2,00 M, EXCLUINDO TAMPÃO. AF_04/2018	UN	6	1.826,25	10.957,50	6,00	10.957,50		0,00	0,00
14		<b>INSTALAÇÃO SANITÁRIA</b>				<b>99.661,15</b>		<b>99.661,15</b>		<b>0,00</b>	<b>0,00</b>
14.1	89709	RALO SIFONADO, PVC, DN 100 X 40 MM, JUNTA SOLDÁVEL, FORNECIDO E INSTALADO EM RAMAL DE DESCARGA OU EM RAMAL DE ESGOTO SANITÁRIO. AF_08/2022	UN	3	19,34	58,02	3,00	58,02		0,00	0,00
14.2	89708	CAIXA SIFONADA, PVC, DN 150 X 185 X 75 MM, JUNTA ELÁSTICA, FORNECIDA E INSTALADA EM RAMAL DE DESCARGA OU EM RAMAL DE ESGOTO SANITÁRIO. AF_08/2022	UN	18	94,80	1.706,40	18,00	1.706,40		0,00	0,00
14.3	89709	RALO SIFONADO, PVC, DN 100 X 40 MM, JUNTA SOLDÁVEL, FORNECIDO E INSTALADO EM RAMAL DE DESCARGA OU EM RAMAL DE ESGOTO SANITÁRIO. AF_08/2022	UN	9	19,34	174,06	9,00	174,06		0,00	0,00
14.4	C3738	INSTALAÇÃO DE TUBO DE VENTILAÇÃO 50mm C/L=4m, C/REBOCO E PINTURA A CAL (C/MATERIAL)	UN	5	77,86	389,30	5,00	389,30		0,00	0,00
14.5	C3738	INSTALAÇÃO DE TUBO DE VENTILAÇÃO 50mm C/L=4m, C/REBOCO E PINTURA A CAL (C/MATERIAL)	UN	7	77,86	545,02	7,00	545,02		0,00	0,00
14.6	91795	(COMPOSIÇÃO REPRESENTATIVA) DO SERVIÇO DE INST. TUBO PVC, SÉRIE N, ESGOTO PREDIAL, 100 MM (INST. RAMAL DESCARGA, RAMAL DE ESG. SANIT., PRUMADA ESG. SANIT., VENTILAÇÃO OU SUB-COLETOR AÉREO), INCL. CONEXÕES E CORTES, FIXAÇÕES, P/ PREDIOS. AF_10/2015	M	45,6	68,32	3.115,39	45,60	3.115,39		0,00	0,00
14.7	91792	(COMPOSIÇÃO REPRESENTATIVA) DO SERVIÇO DE INSTALAÇÃO DE TUBO DE PVC, SÉRIE NORMAL, ESGOTO PREDIAL, DN 40 MM (INSTALADO EM RAMAL DE DESCARGA OU RAMAL DE ESGOTO SANITÁRIO), INCLUSIVE CONEXÕES, CORTES E FIXAÇÕES, PARA PREDIOS. AF_10/2015	M	198	74,55	14.760,90	198,00	14.760,90		0,00	0,00
14.8	91788	(COMPOSIÇÃO REPRESENTATIVA) DO SERVIÇO DE INSTALAÇÃO DE TUBOS DE PVC, SOLDÁVEL, ÁGUA FRIA, DN 50 MM (INSTALADO EM PRUMADA), INCLUSIVE CONEXÕES, CORTES E FIXAÇÕES, PARA PREDIOS. AF_10/2015	M	120	48,89	5.866,80	120,00	5.866,80		0,00	0,00
14.9	89713	TUBO PVC, SÉRIE NORMAL, ESGOTO PREDIAL, DN 75 MM, FORNECIDO E INSTALADO EM RAMAL DE DESCARGA OU RAMAL DE ESGOTO SANITÁRIO. AF_08/2022	M	66	29,88	1.972,08	66,00	1.972,08		0,00	0,00
14.10	91796	(COMPOSIÇÃO REPRESENTATIVA) DO SERVIÇO DE INSTALAÇÃO DE TUBO DE PVC, SÉRIE NORMAL, ESGOTO PREDIAL, DN 150 MM (INSTALADO EM SUB-COLETOR AÉREO), INCLUSIVE CONEXÕES, CORTES E FIXAÇÕES, PARA PREDIOS. AF_10/2015	M	10	67,60	676,00	10,00	676,00		0,00	0,00
14.11	89708	CAIXA SIFONADA, PVC, DN 150 X 185 X 75 MM, JUNTA ELÁSTICA, FORNECIDA E INSTALADA EM RAMAL DE DESCARGA OU EM RAMAL DE ESGOTO SANITÁRIO. AF_08/2022	UN	2	94,80	189,60	2,00	189,60		0,00	0,00

8º MEDIÇÃO

Item	Código	Descrição	Und	Contrato		Acumulado Anterior		9º Medição		Saldo	
				Quant.	Valor Unit com BDI	Total	Quant.	Total	Quant.	Total	
14.12	74166002	CAIXA DE INSPEÇÃO EM ANEL DE CONCRETO PRE MOLDADO, COM 950MM DE ALTURA TOTAL. ANEIS COM ESP=50MM. DIAM.=600MM. EXCLUSIVE TAMPAO E ESCAVACAO - FORNECIMENTO E INSTALACAO	UN	5	562,66	2.763,30	5,00	2.763,30		0,00	0,00
14.13	98103	CAIXA DE GORDURA DUPLA, CIRCULAR, EM CONCRETO PRÉ-MOLDADO, DIÂMETRO INTERNO = 0,6 M, ALTURA INTERNA = 0,6 M. AF_05/2018	UN	1	324,10	324,10	1,00	324,10		0,00	0,00
14.14	98420	(COMPOSIÇÃO REPRESENTATIVA) POÇO DE VISITA CIRCULAR PARA ESGOTO, EM CONCRETO PRÉ-MOLDADO, DIÂMETRO INTERNO = 1,0 M, PROFUNDIDADE ATÉ 1,50 M, INCLUINDO TAMPAO DE FERRO FUNDIDO, DIÂMETRO DE 60 CM. AF_04/2018	UN	4	2.255,02	9.020,08	4,00	9.020,08		0,00	0,00
14.15	11079	Sumidouro paredes com blocos cerâmicos 6 furos e dimensões internas de 5,00 x 2,50 x 2,00 m	un	1	29.088,28	29.088,28	1,00	29.088,28		0,00	0,00
14.16	10321	Fossa séptica em alvenaria bloco de cimento e concreto armado, dimensões internas 2,10 x 4,20 x 1,50 m	un	1	29.011,82	29.011,82	1,00	29.011,82		0,00	0,00
15		<b>LOUÇAS E METAIS</b>				<b>71.518,72</b>		<b>14.142,81</b>		<b>31.717,65</b>	<b>25.668,26</b>
15.1	C4635	BACIA SANITÁRIA PARA CADEIRANTES C/ ASSENTO (ABERTURA FRONTAL)	UN	2	1.239,55	2.479,10	1,00	1.239,55	1,00	1.239,55	0,00
15.2	7345	Vaso sanitário c/ caixa de descarga acoplada, linha monte carlo CP828, DECA ou similar, inclusive assento monte carlo AP-80 ou similar, conj. de fixação DECA SP13 ou similar, anel de vedação e engate plástico	un	7	1.431,38	10.019,66	4,00	5.725,52	3,00	4.294,14	0,00
15.3	C4642	ASSENTO / BANCO - ARTICULÁVEL PARA BANHO DE DEFICIENTE	UN	2	704,97	1.409,94	0,00	0,00	2,00	1.409,94	0,00
15.4	9245	Vaso sanitário linha infantil, CELITE ou similar c/cx acoplada, inclusive assento sanitário infantil, conjunto de fixação DECA SP13 ou similar, anel de vedação, tubo de ligação com acabamento cromado e engate plástico	un	12	1.196,29	14.355,48	6,00	7.177,74	6,00	7.177,74	0,00
15.5	100851	ASSENTO SANITÁRIO INFANTIL - FORNECIMENTO E INSTALACAO. AF_01/2020	UN	12	89,55	1.074,60	0,00	0,00	12,00	1.074,60	0,00
15.6	100849	ASSENTO SANITÁRIO CONVENCIONAL - FORNECIMENTO E INSTALACAO. AF_01/2020	UN	7	47,61	333,27	0,00	0,00	7,00	333,27	0,00
15.7	95544	PAPELEIRA DE PAREDE EM METAL CROMADO SEM TAMPA, INCLUSO FIXACAO AF_01/2020	UN	21	79,77	1.675,17	0,00	0,00	0,00	0,00	1.675,17
15.8	86943	LAVATÓRIO LOUÇA BRANCA SUSPENSO, 29,5 X 39CM OU EQUIVALENTE, PADRÃO POPULAR, INCLUSO SIFÃO FLEXÍVEL EM PVC, VÁLVULA E ENGATE FLEXÍVEL 30CM EM PLÁSTICO E TORNEIRA CROMADA DE MESA, PADRÃO POPULAR - FORNECIMENTO E INSTALAÇÃO. AF_01/2020	UN	8	255,83	2.046,64	0,00	0,00	6,00	1.534,98	511,66
15.9	9502	Ducha higiênica com registro, linha Link, ref. 1984.C.ACT. LNK, da DECA ou similar	un	4	479,74	1.918,96	0,00	0,00	4,00	1.918,96	0,00
15.10	86901	CUBA DE EMBUTIR OVAL EM LOUÇA BRANCA, 35 X 50CM OU EQUIVALENTE - FORNECIMENTO E INSTALAÇÃO. AF_01/2020	UN	21	151,04	3.171,84	0,00	0,00	10,00	1.510,40	1.661,44
15.11	86906	TORNEIRA CROMADA DE MESA, 1/2" OU 3/4", PARA LAVATÓRIO, PADRÃO POPULAR - FORNECIMENTO E INSTALAÇÃO. AF_01/2020	UN	29	79,78	2.313,62	0,00	0,00	2,00	159,56	2.154,06
15.12	C0796	CHUVEIRO ELÉTRICO AUTOMÁTICO 220V-2800W/4400W (INSTALADO)	UN	14	388,60	5.440,40	0,00	0,00	14,00	5.440,40	0,00

8º MEDIÇÃO

Item	Código	Descrição	Und	Contrato		Acumulado Anterior		9º Medição		Saldo		
				Quant.	Valor Unit com BDI	Total	Quant.	Total	Quant.	Total	Quant.	Total
15.13	86920	TANQUE DE LOUÇA BRANCA COM COLUNA, 30L OU EQUIVALENTE, INCLUSO SIFÃO FLEXÍVEL EM PVC, VÁLVULA PLÁSTICA E TORNEIRA DE METAL CROMADO PADRÃO POPULAR - FORNECIMENTO E INSTALAÇÃO. AF_01/2020	UN	2	779,28	1.558,56	0,00	0,00	2,00	1.558,56	0,00	0,00
15.14	89987	REGISTRO DE GAVETA BRUTO, LATÃO, ROSCÁVEL, 3/4", COM ACABAMENTO E CANOPLA CROMADOS - FORNECIMENTO E INSTALAÇÃO. AF_09/2021	UN	14	107,04	1.498,56	0,00	0,00	14,00	1.498,56	0,00	0,00
15.15	86914	TORNEIRA CROMADA 1/2" OU 3/4" PARA TANQUE, PADRÃO MÉDIO - FORNECIMENTO E INSTALAÇÃO. AF_01/2020	UN	3	104,79	314,37	0,00	0,00	3,00	314,37	0,00	0,00
15.16	86914	TORNEIRA CROMADA 1/2" OU 3/4" PARA TANQUE, PADRÃO MÉDIO - FORNECIMENTO E INSTALAÇÃO. AF_01/2020	UN	10	104,79	1.047,90	0,00	0,00	10,00	1.047,90	0,00	1.047,90
15.17	86936	CUBA DE EMBUTIR DE AÇO INOXIDÁVEL MÉDIA, INCLUSO VÁLVULA TIPO AMERICANA E SIFÃO TIPO GARRAFA EM METAL CROMADO - FORNECIMENTO E INSTALAÇÃO. AF_01/2020	UN	13	481,19	6.255,47	0,00	0,00	13,00	6.255,47	0,00	6.255,47
15.18	86909	TORNEIRA CROMADA TUBO MÓVEL, DE MESA, 1/2" OU 3/4", PARA PIA DE COZINHA, PADRÃO ALTO - FORNECIMENTO E INSTALAÇÃO. AF_01/2020	UN	13	138,53	1.800,89	0,00	0,00	13,00	1.800,89	0,00	1.800,89
15.19	95545	SABONETEIRA DE PAREDE EM METAL CROMADO, INCLUSO FIXAÇÃO. AF_01/2020	UN	30	78,03	2.340,90	0,00	0,00	30,00	2.340,90	0,00	2.340,90
15.20	C4825	PORTA PAPEL TOALHA (DISPENSER)EM ABS	UN	27	68,71	1.855,17	0,00	0,00	27,00	1.855,17	0,00	1.855,17
15.21	12128	Barra de apoio, para lavatório fixa, constituída de duas barras laterais em "U", em aço inox, d=1 1/4", Jackwal ou similar	qj	2	421,80	843,60	0,00	0,00	2,00	843,60	0,00	843,60
15.22	100868	BARRA DE APOIO RETA, EM AÇO INOX POLIDO, COMPRIMENTO 80 CM, FIXADA NA PAREDE - FORNECIMENTO E INSTALAÇÃO. AF_01/2020	UN	8	259,03	2.072,24	0,00	0,00	8,00	2.072,24	0,00	2.072,24
15.23	C2507	TORNEIRA ELÉTRICA AUTOMÁTICA 220V-2800W (INSTALADO)	UN	1	207,11	207,11	0,00	0,00	1,00	207,11	0,00	207,11
15.24	8665	Fornecimento de barra redonda de aço mecânica laminada 1/2" para proteção de esquadrias, inclusive chumbamento	m	26.35	48,74	1.284,29	0,00	0,00	26.35	1.284,29	0,00	1.284,29
15.25	7791	Banheira em fibra de vidro, com as seguintes dimensões: largura do fundo 37cm, largura superior 60cm, altura 35cm e comprimento de 1,70m	un	4	331,09	1.324,36	0,00	0,00	4,00	1.324,36	0,00	1.324,36
15.26	8758	Torneira elétrica Versátil Lorenzetti ou similar	un	4	156,00	624,00	0,00	0,00	4,00	624,00	0,00	624,00
15.27	7287	Cuba de aço inox 304, dimensões 34 x 50cm, para instalação em bancada, c/ válvula cromada (deca ref 1623), sifão cromado (deca ref c1680), torneira cromada (deca linha c40 ref1159) e engate de plástico ou similares - Rev 02	un	2	1.126,31	2.252,62	0,00	0,00	2,00	2.252,62	0,00	0,00
<b>16</b>		<b>INSTALAÇÃO DE GÁS COMBUSTÍVEL</b>				<b>1.534,54</b>		<b>1.534,54</b>		<b>0,00</b>		<b>0,00</b>
16.1	92688	TUBO DE AÇO GALVANIZADO COM COSTURA, CLASSE MÉDIA, CONEXÃO ROSQUEADA, DN 20 (3/4"), INSTALADO EM RAMAIS E SUB-RAMAIS DE GÁS - FORNECIMENTO E INSTALAÇÃO. AF_10/2020	M	18	40,99	737,82	18,00	737,82	0,00	0,00	0,00	0,00
16.2	9097	Tredolet para central GLP P-190 d=1"	un	2	125,75	251,50	2,00	251,50	0,00	0,00	0,00	0,00
16.3	10340	Válvula de esfera 3/4" NPT	un	4	40,84	163,36	4,00	163,36	0,00	0,00	0,00	0,00
16.4	8980	Manômetro 0 a 300 psi, conexão 1/4" BSP - fornecimento e instalação	un	1	221,66	221,66	1,00	221,66	0,00	0,00	0,00	0,00

8º MEDIÇÃO

Item	Código	Descrição	Und	Contrato			Acumulado Anterior			9º Medição			Saldo	
				Quant.	Valor Unit com BDI	Total	Quant.	Total	Quant.	Total	Quant.	Total		
16.5	00039634	FITA ADESIVA ANTICORROSIVA DE PVC FLEXIVEL, COR PRETA, PARA PROTECAO TUBULACAO, 50 MM X 30 M (L X C), E= -0,25*MM	M	18	8,90	160,20	18,00	160,20	0,00	0,00	0,00	0,00	0,00	0,00
17		<b>SISTEMA DE PROTEÇÃO CONTRA INCÊNDIO</b>				<b>55.409,36</b>		<b>0,00</b>		<b>15.125,86</b>		<b>40.283,50</b>		
17.1	C1359	EXTINTOR DE PQS 4 KG	UN	8	870,85	6.966,80	0,00	6.966,80	8,00	6.966,80	0,00	0,00	0,00	0,00
17.2	C1359	EXTINTOR DE GÁS CARBÔNICO OU PÓ QUÍMICO DE 4 OU 6KG	UN	2	870,85	1.741,70	0,00	1.741,70	2,00	1.741,70	0,00	0,00	0,00	0,00
17.3	C4394	LUMINÁRIA DE EMERGÊNCIA	UN	24	267,39	6.417,36	0,00	6.417,36	24,00	6.417,36	0,00	0,00	0,00	0,00
17.4	72947	SINALIZAÇÃO HORIZONTAL COM TINTA RETRORREFLETIVA A BASE DE RESINA ACRILICA COM MICROESFERAS DE VIDRO	m²	7	33,49	234,43	0,00	234,43	0,00	0,00	7,00	234,43	0,00	0,00
17.5	92653	TUBO DE AÇO GALVANIZADO COM COSTURA, CLASSE MÉDIA, CONEXÃO ROSQUEADA, DN 40 (1 1/2"), INSTALADO EM REDE DE ALIMENTAÇÃO PARA SPRINKLER - FORNECIMENTO E INSTALAÇÃO. AF_10/2020	M	108	71,87	7.761,96	0,00	7.761,96	108,00	7.761,96	0,00	0,00	0,00	0,00
17.6	97533	TÊ, EM AÇO, CONEXÃO SOLDADA, DN 65 (2 1/2"), INSTALADO EM REDE DE ALIMENTAÇÃO PARA SPRINKLER - FORNECIMENTO E INSTALAÇÃO. AF_10/2020	UN	5	461,55	2.307,75	0,00	2.307,75	5,00	2.307,75	0,00	0,00	0,00	0,00
17.7	97512	LUVA COM REDUÇÃO, EM AÇO, CONEXÃO SOLDADA, DN 65 X 50 MM (2 1/2" X 2"), INSTALADO EM REDE DE ALIMENTAÇÃO PARA SPRINKLER - FORNECIMENTO E INSTALAÇÃO. AF_10/2020	UN	1	206,23	206,23	0,00	206,23	1,00	206,23	0,00	0,00	0,00	0,00
17.8	C0946	COTOVELO AÇO GALV, D= 65mm (2 1/2")	UN	1	141,63	141,63	0,00	141,63	1,00	141,63	0,00	0,00	0,00	0,00
17.9	C3705	COTOVELO 90 AÇO ASTM A-120 ROSCÁVEL DE 80mm (3")	UN	15	214,55	3.218,25	0,00	3.218,25	15,00	3.218,25	0,00	0,00	0,00	0,00
17.10	97511	LUVA, EM AÇO, CONEXÃO SOLDADA, DN 65 (2 1/2"), INSTALADO EM REDE DE ALIMENTAÇÃO PARA SPRINKLER - FORNECIMENTO E INSTALAÇÃO. AF_10/2020	UN	11	164,55	1.810,05	0,00	1.810,05	11,00	1.810,05	0,00	0,00	0,00	0,00
17.11	92949	LUVA DE REDUÇÃO, EM FERRO GALVANIZADO, 2 1/2" X 1 1/2", CONEXÃO ROSQUEADA, INSTALADO EM REDE DE ALIMENTAÇÃO PARA SPRINKLER - FORNECIMENTO E INSTALAÇÃO. AF_10/2020	UN	1	79,55	79,55	0,00	79,55	1,00	79,55	0,00	0,00	0,00	0,00
17.12	842	Luva redução ferro galvanizado d = 75mm (2 1/2") x 33mm (1")	un	4	118,06	472,24	0,00	472,24	4,00	472,24	0,00	0,00	0,00	0,00
17.13	826	Luva redução ferro galvanizado d = 33mm (1") x 21mm (1/2")	un	1	24,71	24,71	0,00	24,71	1,00	24,71	0,00	0,00	0,00	0,00
17.14	92665	NIPLE, EM FERRO GALVANIZADO, CONEXÃO ROSQUEADA, DN 65 (2 1/2"), INSTALADO EM REDE DE ALIMENTAÇÃO PARA SPRINKLER - FORNECIMENTO E INSTALAÇÃO. AF_10/2020	UN	12	66,87	802,44	0,00	802,44	12,00	802,44	0,00	0,00	0,00	0,00
17.15	92657	NIPLE, EM FERRO GALVANIZADO, CONEXÃO ROSQUEADA, DN 25 (1"), INSTALADO EM REDE DE ALIMENTAÇÃO PARA SPRINKLER - FORNECIMENTO E INSTALAÇÃO. AF_10/2020	UN	1	25,07	25,07	0,00	25,07	1,00	25,07	0,00	0,00	0,00	0,00
17.16	92661	NIPLE, EM FERRO GALVANIZADO, CONEXÃO ROSQUEADA, DN 40 (1 1/2"), INSTALADO EM REDE DE ALIMENTAÇÃO PARA SPRINKLER - FORNECIMENTO E INSTALAÇÃO. AF_10/2020	UN	1	36,57	36,57	0,00	36,57	1,00	36,57	0,00	0,00	0,00	0,00
17.17	92951	LUVA DE REDUÇÃO, EM FERRO GALVANIZADO, 3" X 2 1/2", CONEXÃO ROSQUEADA, INSTALADO EM REDE DE ALIMENTAÇÃO PARA SPRINKLER - FORNECIMENTO E INSTALAÇÃO. AF_10/2020	UN	1	112,54	112,54	0,00	112,54	1,00	112,54	0,00	0,00	0,00	0,00

8º MEDIÇÃO

Item	Código	Descrição	Und	Quant.	Contrato		Acumulado Anterior		9º Medição		Saldo	
					Valor Unit com BDI	Total	Quant.	Total	Quant.	Total	Quant.	Total
17.18	1521	Fornecimento e instalação de adaptador storz para engate rápido - 2 1/2" (incêndio)	un	1	327,49	327,49	0,00	0,00	0,00	0,00	1,00	327,49
17.19	1486	Válvula pé c/ crivo, d = 63 mm (2 1/2")	un	3	432,05	1.296,15	0,00	0,00	0,00	0,00	3,00	1.296,15
17.20	99624	VALVULA DE RETENÇÃO HORIZONTAL, DE BRONZE, ROSCÁVEL, 2 1/2" - INSTALAÇÃO. AF_08/2021	UN	2	561,67	1.123,34	0,00	0,00	0,00	0,00	2,00	1.123,34
17.21	74169/001	REGISTROVALVULA GLOBO ANGULAR 45 GRAUS EM LATAO PARA HIDRANTES DE INCENDIO PREDIAL DN 2 1/2" COM VOLANTE. CLASSE DE PRESSAO DE ATE 200 PSI - FORNECIMENTO E INSTALACAO	UN	1	241,67	241,67	0,00	0,00	0,00	0,00	1,00	241,67
17.22	95253	VALVULA DE ESFERA BRUTA, BRONZE, ROSCÁVEL, 2" - FORNECIMENTO E INSTALAÇÃO. AF_08/2021	UN	1	258,51	258,51	0,00	0,00	0,00	0,00	1,00	258,51
17.23	85120	MANOMETRO 0 A 200 PSI (0 A 14 KGF/CM2), D = 50MM - FORNECIMENTO E COLOCACAO	UN	1	155,91	155,91	0,00	0,00	0,00	0,00	1,00	155,91
17.24	83492	CHAVE GUARDA MOTOR TRIFISICA 10CV/220V C/ CHAVE MAGNETICA - FORNECIMENTO E INSTALACAO	UN	1	828,40	828,40	0,00	0,00	0,00	0,00	1,00	828,40
17.25	7883	Campainha (alarme) tipo gongo 4" - Vcc. p/incendio, ref. Gevi Gamma ou similar	un	4	271,14	1.084,56	0,00	0,00	0,00	0,00	4,00	1.084,56
17.26	7861	Aclonador manual (botoeira) tipo quebra-vidro, p/instal. incendio	un	3	156,66	469,98	0,00	0,00	0,00	0,00	3,00	469,98
17.27	3836	Caixa em chapa metálica galvanizada 60 x 50 x 20cm, para quadro de comando	un	1	430,28	430,28	0,00	0,00	0,00	0,00	1,00	430,28
17.28	8058	Central de alarme e detecção de incendio, capacidade: 8 laços, com 2 linhas, mod VR-8L, Verrn ou similar	un	1	478,78	478,78	0,00	0,00	0,00	0,00	1,00	478,78
17.29	11853	Placa de sinalizacao de segurancia contra incendio, fotoluminescente, retangular, *20 x 40* cm, em pvc *2* mm anti-chamas (símbolos, cores e pictogramas conforme nbr 13434)	Un	3	47,13	141,39	0,00	0,00	0,00	0,00	3,00	141,39
17.30	83446	CAIXA DE PASSAGEM 30X30X40 COM TAMPA E DRENO BRITA	UN	1	254,61	254,61	0,00	0,00	0,00	0,00	1,00	254,61
17.31	96765	ABRIGO PARA HIDRANTE 90X60X17CM COM REGISTRO GLOBO ANGULAR 45 GRAUS 2 1/2". ADAPTADOR STORZ 2 1/2". MANGUEIRA DE INCENDIO 20M, REDUÇÃO 2 1/2" X 1 1/2" E ESGUICHO EM LATÃO 1 1/2" - FORNECIMENTO E INSTALAÇÃO. AF_10/2020	UN	2	1.478,45	2.956,90	0,00	0,00	0,00	0,00	2,00	2.956,90
17.32	91927	CABO DE COBRE FLEXIVEL ISOLADO, 2.5 MMF, ANTI-CHAMA 0,6/1,0 KV, PARA CIRCUITOS TERMINAIS - FORNECIMENTO E INSTALAÇÃO. AF_03/2023	M	170	5,17	878,90	0,00	0,00	0,00	0,00	170,00	878,90
17.33	91927	CABO DE COBRE FLEXIVEL ISOLADO, 2.5 MMF, ANTI-CHAMA 0,6/1,0 KV, PARA CIRCUITOS TERMINAIS - FORNECIMENTO E INSTALAÇÃO. AF_03/2023 - amarelo	M	100	5,17	517,00	0,00	0,00	0,00	0,00	100,00	517,00
17.34	91927	CABO DE COBRE FLEXIVEL ISOLADO, 2.5 MMF, ANTI-CHAMA 0,6/1,0 KV, PARA CIRCUITOS TERMINAIS - FORNECIMENTO E INSTALAÇÃO. AF_03/2023 - branco	M	100	5,17	517,00	0,00	0,00	0,00	0,00	100,00	517,00
17.35	91927	CABO DE COBRE FLEXIVEL ISOLADO, 2.5 MMF, ANTI-CHAMA 0,6/1,0 KV, PARA CIRCUITOS TERMINAIS - FORNECIMENTO E INSTALAÇÃO. AF_03/2023 - azul claro	M	170	5,17	878,90	0,00	0,00	0,00	0,00	170,00	878,90
17.36	91927	CABO DE COBRE FLEXIVEL ISOLADO, 2.5 MMF, ANTI-CHAMA 0,6/1,0 KV, PARA CIRCUITOS TERMINAIS - FORNECIMENTO E INSTALAÇÃO. AF_03/2023 - verde	M	170	5,17	878,90	0,00	0,00	0,00	0,00	170,00	878,90
17.37	3794	Cabo de cobre flexivel isolado, seção 0,75mm², 450/750v / 70°c	m	130	7,40	962,00	0,00	0,00	0,00	0,00	130,00	962,00
17.38	3794	Cabo de cobre flexivel isolado, seção 0,75mm², 450/750v / 70°c	m	130	7,40	962,00	0,00	0,00	0,00	0,00	130,00	962,00

8º MEDIÇÃO

Item	Código	Descrição	Und	Contrato			Acumulado Anterior			9º Medição			Saldo	
				Quant.	Valor Unit com BDI	Total	Quant.	Total	Quant.	Total	Quant.	Total		
17.39	3794	Cabo de cobre flexível isolado, seção 0,75mm², 450v 750v / 70°C	m	130	7,40	962,00	0,00	0,00	0,00	0,00	130,00	962,00		
17.40	91929	CABO DE COBRE FLEXÍVEL ISOLADO, 4 MM², ANTI-CHAMA 0,6/1,0 KV, PARA CIRCUITOS TERMINAIS - FORNECIMENTO E INSTALAÇÃO. AF_03/2023	M	90	7,63	686,70	0,00	0,00	0,00	0,00	90,00	686,70		
17.41	91929	CABO DE COBRE FLEXÍVEL ISOLADO, 4 MM², ANTI-CHAMA 0,6/1,0 KV, PARA CIRCUITOS TERMINAIS - FORNECIMENTO E INSTALAÇÃO. AF_03/2023	M	90	7,63	686,70	0,00	0,00	0,00	0,00	90,00	686,70		
17.42	91929	CABO DE COBRE FLEXÍVEL ISOLADO, 4 MM², ANTI-CHAMA 0,6/1,0 KV, PARA CIRCUITOS TERMINAIS - FORNECIMENTO E INSTALAÇÃO. AF_03/2023	M	90	7,63	686,70	0,00	0,00	0,00	0,00	90,00	686,70		
17.43	91929	CABO DE COBRE FLEXÍVEL ISOLADO, 4 MM², ANTI-CHAMA 0,6/1,0 KV, PARA CIRCUITOS TERMINAIS - FORNECIMENTO E INSTALAÇÃO. AF_03/2023	M	90	7,63	686,70	0,00	0,00	0,00	0,00	90,00	686,70		
17.44	91929	CABO DE COBRE FLEXÍVEL ISOLADO, 4 MM², ANTI-CHAMA 0,6/1,0 KV, PARA CIRCUITOS TERMINAIS - FORNECIMENTO E INSTALAÇÃO. AF_03/2023	M	90	7,63	686,70	0,00	0,00	0,00	0,00	90,00	686,70		
17.45	74130/004	DISJUNTOR TERMOMAGNETICO TRIPOLAR PADRAO NEMA (AMERICANO) 10 A 50A 240V. FORNECIMENTO E INSTALACAO	UN	1	101,35	101,35	0,00	0,00	0,00	0,00	1,00	101,35		
17.46	68066	CAIXA DE PROTECAO PARA MEDIDOR MONOFASICO. FORNECIMENTO E INSTALACAO	UN	1	1.331,32	1.331,32	0,00	0,00	0,00	0,00	1,00	1.331,32		
17.47	97498	TUBO DE AÇO GALVANIZADO COM COSTURA, CLASSE MÉDIA, DN 25 (1"), CONEXÃO ROSQUEADA, INSTALADO EM REDE DE ALIMENTAÇÃO PARA HIDRANTE - FORNECIMENTO E INSTALAÇÃO. AF_10/2020	M	6	47,28	283,68	0,00	0,00	0,00	0,00	6,00	283,68		
17.48	C3712	LUVIA DE UNIÃO AÇO ASTM A-120 DE 20mm (3/4")	UN	4	63,87	255,48	0,00	0,00	0,00	0,00	4,00	255,48		
17.49	97462	LUVA COM REDUÇÃO, EM AÇO, CONEXÃO SOLDADA, DN 25 X 20 MM (1 X 3/4"), INSTALADO EM REDE DE ALIMENTAÇÃO PARA HIDRANTE - FORNECIMENTO E INSTALAÇÃO. AF_10/2020	UN	4	29,78	119,12	0,00	0,00	0,00	0,00	4,00	119,12		
17.50	91183	FIXAÇÃO DE TUBOS HORIZONTAIS DE PPR DIÂMETROS MAIORES QUE 40 MM E MENORES OU IGUAIS A 75 MM COM ABRAÇADEIRA METÁLICA FLEXÍVEL 18 MM, FIXADA DIRETAMENTE NA LAJE. AF_05/2015	M	8	14,26	114,08	0,00	0,00	0,00	0,00	8,00	114,08		
17.51	12137	Placa de sinalização de segurança contra incêndio, fotoluminescente, quadrada, 20 x 20" cm, em pvc 2" mm anti-chamas (símbolos, cores e pictogramas conformetr 13434)	Un	4	33,62	134,48	0,00	0,00	0,00	0,00	4,00	134,48		
17.52	12137	Placa de sinalização de segurança contra incêndio, fotoluminescente, quadrada, 20 x 20" cm, em pvc 2" mm anti-chamas (símbolos, cores e pictogramas conformetr 13434)	Un	2	33,62	67,24	0,00	0,00	0,00	0,00	2,00	67,24		
17.53	12137	Placa de sinalização de segurança contra incêndio, fotoluminescente, quadrada, 20 x 20" cm, em pvc 2" mm anti-chamas (símbolos, cores e pictogramas conformetr 13434)	Un	8	33,62	268,96	0,00	0,00	0,00	0,00	8,00	268,96		
17.54	12137	Placa de sinalização de segurança contra incêndio, fotoluminescente, quadrada, 20 x 20" cm, em pvc 2" mm anti-chamas (símbolos, cores e pictogramas conformetr 13434)	Un	10	33,62	336,20	0,00	0,00	0,00	0,00	10,00	336,20		
18		INSTALAÇÕES ELETÉRICAS - 220V				184.541,87	169.307,58	14.904,23	330,06					
18.1		CENTRO DE DISTRIBUIÇÃO				16.628,81	11.573,45	5.055,36	0,00					

8º MEDIÇÃO

Item	Código	Descrição	Und	Contrato		Acumulado Anterior		9º Medição		Saldo	
				Quant.	Valor Unit com BDI	Total	Quant.	Total	Quant.	Total	
18.1.1	74130/010	DISJUNTOR TERMOMAGNETICO TRIPOLAR EM CAIXA MOLDADA 175 A 225A 240V. FORNECIMENTO E INSTALACAO	UN	1	588,09	588,09	1,00	588,09		0,00	0,00
18.1.2	090510	QUADRO DE DISTRIBUIÇÃO EM CHAPA METÁLICA - PARA ATÉ 24 DISJUNTORES	un	1	1.373,17	1.373,17	1,00	1.373,17		0,00	0,00
18.1.3	090510	QUADRO DE DISTRIBUIÇÃO EM CHAPA METÁLICA - PARA ATÉ 24 DISJUNTORES	un	1	1.373,17	1.373,17	1,00	1.373,17		0,00	0,00
18.1.4	090510	QUADRO DE DISTRIBUIÇÃO EM CHAPA METÁLICA - PARA ATÉ 24 DISJUNTORES	un	1	1.373,17	1.373,17	1,00	1.373,17		0,00	0,00
18.1.5	090510	QUADRO DE DISTRIBUIÇÃO EM CHAPA METÁLICA - PARA ATÉ 24 DISJUNTORES	un	1	1.373,17	1.373,17	1,00	1.373,17		0,00	0,00
18.1.6	090510	QUADRO DE DISTRIBUIÇÃO EM CHAPA METÁLICA - PARA ATÉ 24 DISJUNTORES	un	1	1.373,17	1.373,17	1,00	1.373,17		0,00	0,00
18.1.7	090510	QUADRO DE DISTRIBUIÇÃO EM CHAPA METÁLICA - PARA ATÉ 24 DISJUNTORES	un	1	1.373,17	1.373,17	1,00	1.373,17		0,00	0,00
18.1.8	090510	QUADRO DE DISTRIBUIÇÃO EM CHAPA METÁLICA - PARA ATÉ 24 DISJUNTORES	un	1	1.373,17	1.373,17	1,00	1.373,17		0,00	0,00
18.1.9	090510	QUADRO DE DISTRIBUIÇÃO EM CHAPA METÁLICA - PARA ATÉ 24 DISJUNTORES	un	1	1.373,17	1.373,17	1,00	1.373,17		0,00	0,00
18.1.10	10311	Caixa de medição direta até 200A confeccionada em chapa galvanizada e pintada eletrostaticamente d=100 x 60 x 15cm	un	2	2.527,68	5.055,36	0,00	0,00	2,00	5.055,36	0,00
<b>18.2</b>		<b>DISJUNTORES</b>				<b>14.689,07</b>		<b>14.689,07</b>		<b>0,00</b>	<b>0,00</b>
18.2.1	74130/001	DISJUNTOR TERMOMAGNETICO MONOPOLAR PADRAO NEMA (AMERICANO) 10 A 30A 240V. FORNECIMENTO E INSTALACAO	UN	14	15,55	217,70	14,00	217,70		0,00	0,00
18.2.2	74130/001	DISJUNTOR TERMOMAGNETICO MONOPOLAR PADRAO NEMA (AMERICANO) 10 A 30A 240V. FORNECIMENTO E INSTALACAO	UN	21	15,55	326,55	21,00	326,55		0,00	0,00
18.2.3	74130/003	DISJUNTOR TERMOMAGNETICO BIPOLAR PADRAO NEMA (AMERICANO) 10 A 50A 240V. FORNECIMENTO E INSTALACAO	UN	14	69,07	966,98	14,00	966,98		0,00	0,00
18.2.4	74130/003	DISJUNTOR TERMOMAGNETICO BIPOLAR PADRAO NEMA (AMERICANO) 10 A 50A 240V. FORNECIMENTO E INSTALACAO	UN	1	69,07	69,07	1,00	69,07		0,00	0,00
18.2.5	74130/003	DISJUNTOR TERMOMAGNETICO BIPOLAR PADRAO NEMA (AMERICANO) 10 A 50A 240V. FORNECIMENTO E INSTALACAO	UN	20	69,07	1.381,40	20,00	1.381,40		0,00	0,00
18.2.6	74130/004	DISJUNTOR TERMOMAGNETICO TRIPOLAR PADRAO NEMA (AMERICANO) 10 A 50A 240V. FORNECIMENTO E INSTALACAO	UN	3	101,35	304,05	3,00	304,05		0,00	0,00
18.2.7	74130/005	DISJUNTOR TERMOMAGNETICO TRIPOLAR PADRAO NEMA (AMERICANO) 60 A 100A 240V. FORNECIMENTO E INSTALACAO	UN	1	134,44	134,44	1,00	134,44		0,00	0,00
18.2.8	74130/005	DISJUNTOR TERMOMAGNETICO TRIPOLAR PADRAO NEMA (AMERICANO) 60 A 100A 240V. FORNECIMENTO E INSTALACAO	UN	1	134,44	134,44	1,00	134,44		0,00	0,00
18.2.9	74130/005	DISJUNTOR TERMOMAGNETICO TRIPOLAR PADRAO NEMA (AMERICANO) 60 A 100A 240V. FORNECIMENTO E INSTALACAO	UN	3	134,44	403,32	3,00	403,32		0,00	0,00
18.2.10	74130/006	DISJUNTOR TERMOMAGNETICO TRIPOLAR PADRAO NEMA (AMERICANO) 125 A 150A 240V. FORNECIMENTO E INSTALACAO	UN	1	376,97	376,97	1,00	376,97		0,00	0,00
18.2.11	7996	Disjuntor bipolar DR 25 A - Dispositivo residual diferencial, tipo AC, 30MA, ref.5SM1 312-OMB, Siemens ou similar	un	33	311,61	10.283,13	33,00	10.283,13		0,00	0,00
18.2.12	9041	Dispositivo de proteção contra surto de tensão DPS 60KA - 275v	un	1	91,02	91,02	1,00	91,02		0,00	0,00
<b>18.3</b>		<b>ELETRODUTOS E ACESSÓRIOS</b>				<b>23.288,56</b>		<b>23.288,56</b>		<b>0,00</b>	<b>0,00</b>
18.3.1	91855	ELETRODUTO FLEXIVEL CORRUGADO REFORÇADO, PVC, DN 25 MM (3/4"), PARA CIRCUITOS TERMINAIS, INSTALADO EM PAREDE - FORNECIMENTO E INSTALACAO. AF_03/2023	M	412,8	11,09	4.577,95	412,80	4.577,95		0,00	0,00
						<b>22.958,50</b>		<b>22.958,50</b>		<b>0,00</b>	<b>0,00</b>

**8º MEDIÇÃO**

Item	Código	Descrição	Und	Contrato		Acumulado Anterior		9º Medição		Saldo	
				Quant.	Valor Unit com BDI	Total	Quant.	Total	Quant.	Total	Quant.
18.3.2	91857	ELETRODUTO FLEXÍVEL CORRUGADO REFORÇADO, PVC, DN 32 MM (1"), PARA CIRCUITOS TERMINAIS, INSTALADO EM PAREDE - FORNECIMENTO E INSTALAÇÃO. AF_03/2023	M	844,8	15,80	13.347,84	844,80	13.347,84		0,00	0,00
18.3.3	91860	ELETRODUTO FLEXÍVEL CORRUGADO, PEAD, DN 40 MM (1 1/4"), PARA CIRCUITOS TERMINAIS, INSTALADO EM PAREDE - FORNECIMENTO E INSTALAÇÃO. AF_03/2023	M	84	14,58	1.224,72	84,00	1.224,72		0,00	0,00
18.3.4	93008	ELETRODUTO RÍGIDO ROSCÁVEL, PVC, DN 50 MM (1 1/2"), PARA REDE ENTERRADA DE DISTRIBUIÇÃO DE ENERGIA ELÉTRICA - FORNECIMENTO E INSTALAÇÃO. AF_12/2021	M	54	18,88	1.019,52	54,00	1.019,52		0,00	0,00
18.3.5	93009	ELETRODUTO RÍGIDO ROSCÁVEL, PVC, DN 60 MM (2"), PARA REDE ENTERRADA DE DISTRIBUIÇÃO DE ENERGIA ELÉTRICA - FORNECIMENTO E INSTALAÇÃO. AF_12/2021	M	12	28,11	337,32	12,00	337,32		0,00	0,00
18.3.6	93010	ELETRODUTO RÍGIDO ROSCÁVEL, PVC, DN 75 MM (2 1/2"), PARA REDE ENTERRADA DE DISTRIBUIÇÃO DE ENERGIA ELÉTRICA - FORNECIMENTO E INSTALAÇÃO. AF_12/2021	M	30	39,27	1.178,10	30,00	1.178,10		0,00	0,00
18.3.7	83446	CAIXA DE PASSAGEM 30X30X40 COM TAMPA E DRENO BRITA	UN	5	254,61	1.273,05	5,00	1.273,05		0,00	0,00
18.3.8	95752	ELETRODUTO DE AÇO GALVANIZADO, CLASSE SEMI PESADO, DN 40 MM (1 1/2 ), APARENTE, INSTALADO EM PAREDE - FORNECIMENTO E INSTALAÇÃO. AF_11/2016_P	M	6	55,01	330,06	0,00	0,00		0,00	330,06
<b>18.4</b>		<b>CABOS E FIOS (CONDUTORES)</b>				<b>45.632,28</b>		<b>45.632,28</b>		<b>0,00</b>	<b>0,00</b>
18.4.1	91926	CABO DE COBRE FLEXÍVEL ISOLADO, 2,5 MMF, ANTI-CHAMA 450/750 V, PARA CIRCUITOS TERMINAIS - FORNECIMENTO E INSTALAÇÃO. AF_03/2023	M	4800	4,59	22.032,00	4.800,00	22.032,00		0,00	0,00
18.4.2	91928	CABO DE COBRE FLEXÍVEL ISOLADO, 4 MMF, ANTI-CHAMA 450/750 V, PARA CIRCUITOS TERMINAIS - FORNECIMENTO E INSTALAÇÃO. AF_03/2023	M	600	7,12	4.272,00	600,00	4.272,00		0,00	0,00
18.4.3	91930	CABO DE COBRE FLEXÍVEL ISOLADO, 6 MMF, ANTI-CHAMA 450/750 V, PARA CIRCUITOS TERMINAIS - FORNECIMENTO E INSTALAÇÃO. AF_03/2023	M	16	9,98	159,68	16,00	159,68		0,00	0,00
18.4.4	91932	CABO DE COBRE FLEXÍVEL ISOLADO, 10 MMF, ANTI-CHAMA 450/750 V, PARA CIRCUITOS TERMINAIS - FORNECIMENTO E INSTALAÇÃO. AF_03/2023	M	500	17,99	8.995,00	500,00	8.995,00		0,00	0,00
18.4.5	92983	CABO DE COBRE FLEXÍVEL ISOLADO, 25 MMF, ANTI-CHAMA 450/750 V, PARA DISTRIBUIÇÃO - FORNECIMENTO E INSTALAÇÃO. AF_12/2015	M	180	29,02	5.223,60	180,00	5.223,60		0,00	0,00
18.4.6	92985	CABO DE COBRE FLEXÍVEL ISOLADO, 35 MMF, ANTI-CHAMA 450/750 V, PARA DISTRIBUIÇÃO - FORNECIMENTO E INSTALAÇÃO. AF_12/2015	M	120	41,25	4.950,00	120,00	4.950,00		0,00	0,00
<b>18.5</b>		<b>ILUMINAÇÃO E TOMADAS</b>				<b>84.303,15</b>		<b>74.454,28</b>		<b>9.848,87</b>	<b>0,00</b>
18.5.1	72339	TOMADA 3P+T 30A/40V SEM PLACA - FORNECIMENTO E INSTALACAO	UN	173	68,82	11.905,86	165,00	11.355,30	8,00	550,56	0,00
18.5.2	72339	TOMADA 3P+T 30A/40V SEM PLACA - FORNECIMENTO E INSTALACAO	UN	17	68,82	1.169,94	10,00	688,20	7,00	481,74	0,00
18.5.3	92023	INTERRUPTOR SIMPLES (1 MÓDULO) COM 1 TOMADA DE EMBUTIR 2P+T 10 A, INCLUINDO SUPORTE E PLACA - FORNECIMENTO E INSTALAÇÃO. AF_03/2023	UN	68	51,86	3.526,48	55,00	2.852,30	13,00	674,18	0,00
18.5.4	91961	INTERRUPTOR PARALELO (2 MÓDULOS), 10A/250V, INCLUINDO SUPORTE E PLACA - FORNECIMENTO E INSTALAÇÃO. AF_03/2023	UN	3	59,74	179,22	3,00	179,22		0,00	0,00
18.5.5	91971	INTERRUPTOR SIMPLES (3 MÓDULOS) COM INTERRUPTOR PARALELO (1 MÓDULO), 10A/250V, INCLUINDO SUPORTE E PLACA - FORNECIMENTO E INSTALAÇÃO. AF_03/2023	UN	2	90,98	181,96	2,00	181,96		0,00	0,00



Obra  
SERVIÇOS REMANESCENTES DA CONSTRUÇÃO DA CRECHE PRO-  
INFÂNCIA TIPO B NO BAIRRO BOA ESPERANÇA NA CIDADE PEDRO II-  
PIAUÍ

Bancos  
SINAPI - 10/2024 - Piauí  
SBC - 11/2024 - Piauí  
ORSE - 08/2024 - Sergipe  
SEINFRA - 028 - Ceará  
SIURB - 07/2024 - São  
Paulo

B.D.I.  
25,92%

Encargos Sociais  
Desonerado: embutido nos preços unitário dos  
insumos de mão de obra, de acordo com as  
bases.

8º MEDIÇÃO

Item	Código	Descrição	Und	Contrato			Acumulado Anterior			9º Medição			Saldo		
				Quant.	Valor Unit com BDI	Total	Quant.	Total	Quant.	Total	Quant.	Total	Quant.	Total	
18.5.6	91955	INTERRUPTOR PARALELO (1 MÓDULO), 10A/250V, INCLUINDO SUPORTE E PLACA - FORNECIMENTO E INSTALAÇÃO. AF_03/2023	UN	28	37,09	1.038,52	20,00	741,80	8,00	296,72	0,00	0,00	0,00	0,00	
18.5.7	83465	INTERRUPTOR INTERMEDIÁRIO (FOUR-WAY) - FORNECIMENTO E INSTALAÇÃO	UN	1	57,43	57,43	1,00	57,43		0,00	0,00	0,00	0,00		
18.5.8	73953/004	LUMINÁRIAS TIPO CALHA, DE SOBREPOR, COM REATORES DE PARTIDA RÁPIDA E LÂMPADAS FLUORESCENTES 2X2X18W, COMPLETAS, FORNECIMENTO E INSTALAÇÃO	UN	21	285,85	6.002,85	18,00	5.145,30	3,00	857,55	0,00	0,00	0,00		
18.5.9	73953/008	LUMINÁRIAS TIPO CALHA, DE SOBREPOR, COM REATORES DE PARTIDA RÁPIDA E LÂMPADAS FLUORESCENTES 2X2X36W, COMPLETAS, FORNECIMENTO E INSTALAÇÃO	UN	108	366,92	41.787,36	103,00	39.852,76	5,00	1.934,60	0,00	0,00	0,00		
18.5.10	8012	Luminária externa tipo arandela, ref:CWA-377, Tecnolux ou similar, p/fixação em parede, c/ globo leitoso, inclusive lâmpada fluorescente compacta 26w	un	6	506,80	3.040,80	6,00	3.040,80		0,00	0,00	0,00	0,00		
18.5.11	10747	Luminária de piso corpo em alumínio com lâmpada de led 1,4w, ref.: B8C200 LED-HB/WW PSU 220-240V II, da Philips ou similar	un	5	450,40	2.252,00	5,00	2.252,00		0,00	0,00	0,00	0,00		
18.5.12	7902	Projektor retangular (tecnolux - ref. bw - 90 ou similar), inclusive reator e lâmpada vapor de sódio 400 w	un	8	588,01	4.544,08	4,00	2.272,04	4,00	2.272,04	0,00	0,00	0,00		
18.5.13	97607	LUMINÁRIA ARANDELA TIPO TARTARUGA, DE SOBREPOR, COM 1 LÂMPADA LED DE 6 W, SEM REATOR - FORNECIMENTO E INSTALAÇÃO. AF_09/2024	UN	26	106,98	2.781,48	0,00	0,00	26,00	2.781,48	0,00	0,00	0,00		
18.5.14	91941	CAIXA RETANGULAR 4" X 2" BAIXA (0,30 M DO PISO), PVC, INSTALADA EM PAREDE - FORNECIMENTO E INSTALAÇÃO. AF_03/2023	UN	292	11,66	3.404,72	292,00	3.404,72		0,00	0,00	0,00	0,00		
18.5.15	92865	CAIXA OCTOGONAL 4" X 4", METÁLICA, INSTALADA EM LAJE - FORNECIMENTO E INSTALAÇÃO AF_03/2023	UN	165	14,73	2.430,45	165,00	2.430,45		0,00	0,00	0,00	0,00		
19		INSTALAÇÕES DE CLIMATIZAÇÃO				2.954,50		2.954,50		0,00		0,00	0,00		
19.1	89357	TUBO PVC, SOLDÁVEL, DE 32MM, INSTALADO EM RAMAL OU SUB-RAMAL DE ÁGUA - FORNECIMENTO E INSTALAÇÃO. AF_06/2022	M	95	31,10	2.954,50	95,00	2.954,50		0,00		0,00	0,00		
20		INSTALAÇÕES DE REDE ESTRUTURADA				34.439,31		26.660,59		4.604,42		3.174,30			
20.1		EQUIPAMENTOS PASSIVOS				3.174,30		0,00		0,00		3.174,30			
20.1.1	98302	PATCH PANEL 24 PORTAS, CATEGORIA 6 - FORNECIMENTO E INSTALAÇÃO. AF_11/2019	UN	1	1.120,56	1.120,56	0,00	0,00		0,00		1.120,56			
20.1.2	7867	Switch 24 portas 10/100 Mbps - fornecimento	un	2	525,86	1.051,72	0,00	0,00		0,00		1.051,72			
20.1.3	8439	Fornecimento e instalação de mini rack de parede 19" x 8u x 450mm	un	1	806,74	806,74	0,00	0,00		0,00		806,74			
20.1.4	8362	Fornecimento e montagem de guia de cabos horizontais fechado de corpo de aço sae 1020, prof=40mm	un	4	24,41	97,64	0,00	0,00		0,00		97,64			
20.1.5	8362	Fornecimento e montagem de guia de cabos horizontais fechado de corpo de aço sae 1020, prof=40mm	un	4	24,41	97,64	0,00	0,00		0,00		97,64			
20.2		CABOS EM PAR TRANÇADOS				17.134,70		17.134,70		0,00		0,00			
20.2.1	98284	CABO TELEFÔNICO CCI-50 5 PARES, SEM BLINDAGEM, INSTALADO EM DISTRIBUIÇÃO DE EDIFICAÇÃO RESIDENCIAL - FORNECIMENTO E INSTALAÇÃO. AF_11/2019	M	30	11,29	338,70	30,00	338,70		0,00		0,00			
20.2.2	C0544	CABO LÓGICO/VIDEO COAXIAL 50 (OHMS)	M	110	14,60	1.606,00	110,00	1.606,00		0,00		0,00			
20.2.3	C0543	CABO LÓGICO 4 PARES, CATEGORIA 5 - UTP (100 MBPS)	M	1000	15,19	15.190,00	1.000,00	15.190,00		0,00		0,00			

Construtora Pedrao LTDA.  
CNPJ: 06.224.118/0001-80  
☎ (86) 99833-5000  
☎ (86) 3303-8535  
✉ contato@construtorapadrao.com  
construtorapadrao@gmail.com

Matriz  
R. Nerém Galvão, 1042. Vila Operária.  
Pedro II - PI, CEP 64.255-000  
Escritório  
R. Dr. José Auto de Abreu, 980. Morada do Sol.  
Teresina - PI, CEP 64.055-260

MARIA DULCILENE MOURÃO LEITE  
ENR CIVIL / RÊSP. TÉCNICO  
RN 0603256120



Obra  
SERVIÇOS REMANESCENTES DA CONSTRUÇÃO DA CRECHE PRO-  
INFANCIA TIPO B NO BAIRRO BOA ESPERANÇA NA CIDADE PEDRO II-  
PIAUÍ

Bancos  
SINAPI - 10/2024 - Piauí  
SBC - 11/2024 - Piauí  
ORSE - 08/2024 - Sergipe  
SEINFRA - 028 - Ceará  
SIURB - 07/2024 - São  
Paulo

B.D.I.  
25,92%

Encargos Sociais  
Desonerado: embutido nos preços unitário dos  
insumos de mão de obra, de acordo com as  
bases.

8º MEDIÇÃO

Item	Código	Descrição	Und	Contrato		Acumulado Anterior		9º Medição		Total	Saldo
				Quant.	Valor Unit com BDI	Quant.	Total	Quant.	Total		
20.3		<b>CABOS DE CONEXÃO</b>									
20.3.1	9534	Fornecimento e instalação de patch cords cat.5e, conector rj-45 macho, c/1,50m - Rev 01	un	24	20,57	0,00	0,00	24,00	493,68	3.062,79	0,00
20.3.2	10268	Fornecimento e instalação de patch cords cat.6 c/2,50m - Rev 02	un	15	37,37	0,00	0,00	15,00	560,55	493,68	0,00
20.3.3	9538	Fornecimento e instalação de patch cords 110/RJ45 c/1,50m - Rev 01	un	24	46,32	0,00	0,00	24,00	1.111,68	560,55	0,00
20.3.4	10268	Fornecimento e instalação de patch cords cat.6 c/2,50m - Rev 02	un	24	37,37	0,00	0,00	24,00	896,88	1.111,68	0,00
20.4		<b>TOMADAS</b>									
20.4.1	98307	TOMADA DE REDE RJ45 - FORNECIMENTO E INSTALAÇÃO AF_11/2019	UN	29	48,95	0,00	0,00	29,00	1.419,55	1.541,63	0,00
20.4.2	10725	Fornecimento e instalação de conector BNC de solda p/CFTV	un	4	30,52	0,00	0,00	4,00	122,08	1.419,55	0,00
20.5		<b>CAIXAS E ACESSÓRIOS</b>									
20.5.1	83367	CAIXA DE PASSAGEM PARA TELEFONE 80X80X15CM (SOBREPOR)	UN	4	542,66	4,00	2.170,64		2.170,64	4.267,93	0,00
20.5.2	83366	CAIXA DE PASSAGEM PARA TELEFONE 15X15X10CM (SOBREPOR), FORNECIMENTO E INSTALACAO	UN	4	86,74	4,00	346,96		346,96	2.170,64	0,00
20.5.3	00627	CAIXA DE PASSAGEM COM TAMPA PARAFUSADA 150X150X80mm	UN	24	56,21	24,00	1.349,04		1.349,04	346,96	0,00
20.5.4	83371	QUADRO DE DISTRIBUICAO PARA TELEFONE N.2. 20X20X12CM EM CHAPA METALICA, DE EMBUTIR, SEM ACESSÓRIOS, PADRAO TELEBRAS, FORNECIMENTO E INSTALACAO	UN	1	146,68	1,00	146,68		146,68	1.349,04	0,00
20.5.5	83446	CAIXA DE PASSAGEM 30X30X40 COM TAMPA E DRENO BRITA	UN	1	254,61	1,00	254,61		254,61	146,68	0,00
20.6		<b>ELETRODUTOS E ACESSÓRIOS</b>									
20.6.1	95781	CONDULETE DE ALUMINIO, TIPO C, PARA ELETRODUTO DE AÇO GALVANIZADO DN 25 MM (1"), APARENTE - FORNECIMENTO E INSTALAÇÃO AF_10/2022	UN	12	33,94	12,00	407,28		407,28	5.257,96	0,00
20.6.2	C1160	DUTO PERFURADO - ELETROCALHA DE CHAPA DE AÇO (50X100)mm	M	59	80,33	59,00	4.739,47		4.739,47	407,28	0,00
20.6.3	7877	Curva horizontal 100 x 50 mm para eletrocalha metálica, com ângulo 90° (ref. mopa ou similar)	un	2	23,08	2,00	46,16		46,16	4.739,47	0,00
20.6.4	8443	Curva vertical 100 x 50 mm para eletrocalha metálica, com ângulo 90° (ref. mopa ou similar)	un	1	24,65	1,00	24,65		24,65	46,16	0,00
20.6.5	8113	Te horizontal 100 x 50 mm com base lisa perfurada para eletrocalha metálica (ref. Mopa ou similar)	un	1	28,49	1,00	28,49		28,49	24,65	0,00
20.6.6	9533	Flange de ligação 100x50mm para eletrocalha metálica (ref. Mopa ou similar)	un	1	11,91	1,00	11,91		11,91	28,49	0,00
21		<b>SISTEMA DE EXAUSTÃO MECÂNICA</b>									
21.1	9021	Coifa em aço inox escovado G-220 AISI 304 liga 18.8, tipo parede, com filtros inercias, calha coletora de gordura e luminária, dimensões Larg =1700 x Prof.=1300 x alt.=450mm	un	1	4.816,32	1,00	4.816,32		4.816,32	11,91	0,00
21.2	C1152	DUTO DE ALONGAMENTO PARA EXAUSTOR EÓLICO	M	4,75	149,39	4,75	709,60		709,60	4.816,32	0,00
21.3	C1354	EXAUSTOR ELETROMECÂNICO INDUSTRIAL D=400MM	UN	1	1.258,35	1,00	1.258,35		1.258,35	709,60	0,00
21.4	C1018	CURVA EM AÇO GALV. D=100 A 150mm (4") A (6")	UN	4	727,22	4,00	2.908,88		2.908,88	1.258,35	0,00

Construtora Padrão LTDA.  
CNPJ: 06.224.118/0001-80  
☎ (86) 99833-5000  
☎ (86) 3303-8535  
✉ contato@construtorapadrao.com  
construtorapadrao@gmail.com

Matriz  
R. Neném Galvão, 1042. Vila Operária.  
Pedro II- PI. CEP 64.255-000  
Escritório  
R. Dr. José Auto de Abreu, 980. Morada do Sol.  
Teresina - PI. CEP 64.055-260

MARIA DULCILENE MOURÃO LEITE  
ENGRª CIVIL / RÊSP. TÉCNICO  
RN 0603256120

8º MEDIÇÃO

Item	Código	Descrição	Und	Quant.	Contrato		Acumulado Anterior		9º Medição		Saldo	
					Valor Unit com BDI	Total	Quant.	Total	Quant.	Total	Quant.	Total
21.5	091251	QUADRO COMANDO PARA CONJUNTO MOTOR-BOMBA, TRIFÁSICO - ATÉ 5HP	UN	1	2.600,29	2.600,29	1,00	2.600,29		0,00	0,00	0,00
22		SISTEMA DE PROTEÇÃO CONTRA DESCARGAS ATMOSFÉRICAS (SPDA)				98.785,51		98.785,51		0,00		0,00
22.1	96989	CAPTOR TIPO FRANKLIN PARA SPDA - FORNECIMENTO E INSTALAÇÃO. AF_08/2023	UN	3	135,50	406,50	3,00	406,50		0,00	0,00	0,00
22.2	2897	Haste cobreada copperweld p/aterramento d= 5/8" x 3,0 m	un	13	79,31	1.031,03	13,00	1.031,03		0,00	0,00	0,00
22.3	96971	CORDOALHA DE COBRE NU 16 MM², NÃO ENTERRADA, COM ISOLADOR - FORNECIMENTO E INSTALAÇÃO. AF_12/2017	M	20	38,16	763,20	20,00	763,20		0,00	0,00	0,00
22.4	8675	Clips 5/8", para haste de aterramento galvanizada ref.TEL-5238	un	26	192,14	4.995,64	26,00	4.995,64		0,00	0,00	0,00
22.5	9722	Revestimento de paredes com placa de gesso acartonado (2,40x1,20m)	m²	1	82,81	82,81	1,00	82,81		0,00	0,00	0,00
22.6	96973	CORDOALHA DE COBRE NU 35 MM², NÃO ENTERRADA, COM ISOLADOR - FORNECIMENTO E INSTALAÇÃO. AF_08/2023	M	500	72,84	36.420,00	500,00	36.420,00		0,00	0,00	0,00
22.7	C0214	ARMADURA CA-25 MÉDIA D= 6,3 A 10,0mm	KG	90	14,30	1.287,00	90,00	1.287,00		0,00	0,00	0,00
22.8	97359	QUADRO DE MEDIÇÃO GERAL DE ENERGIA COM 8 MEDIDORES - FORNECIMENTO E INSTALAÇÃO. AF_10/2020	UN	4	4.308,26	17.233,04	4,00	17.233,04		0,00	0,00	0,00
22.9	96974	CORDOALHA DE COBRE NU 50 MM², NÃO ENTERRADA, COM ISOLADOR - FORNECIMENTO E INSTALAÇÃO. AF_08/2023	M	380	94,77	36.012,60	380,00	36.012,60		0,00	0,00	0,00
22.10	72283	TERMINAL OU CONECTOR DE PRESSAO - PARA CABO 50MM2 - FORNECIMENTO E INSTALACAO	UN	17	32,57	553,69	17,00	553,69		0,00	0,00	0,00
23		SERVIÇOS COMPLEMENTARES				73.540,50		13.231,29		8.514,45		51.794,76
23.1	C0864	CONJUNTO DE MASTRO P/ TRÊS BANDEIRAS E PEDESTAL	UN	1	4.286,25	4.286,25	0,00	0,00		0,00	1,00	4.286,25
23.2	C2910	PRATELEIRA DE MADEIRA DE LEI PLAINADA	m²	65,05	184,30	11.988,71	0,00	0,00		0,00	65,05	11.988,71
23.3	101475	TAMPO PARA BANCADA ÚMIDA - GRANITO CINZA ANDORINHA - ESPESSURA 2CM	m²	49,69	612,36	30.428,16	0,00	0,00		0,00	49,69	30.428,16
23.4	10759	Bancada em granito cinza andorinha, e=2cm	m²	23,97	567,63	13.606,09	0,00	0,00		15,00	8.514,45	5.091,64
23.5	C0361	BANCO EM ALVENARIA, TAMPO EM CONCRETO, C/ENCOSTO H=80cm (PINTADO)	M	4,39	212,82	934,27	4,39	934,27		0,00	0,00	0,00
23.6	C0361	BANCO EM ALVENARIA, TAMPO EM CONCRETO, C/ENCOSTO H=80cm (PINTADO)	M	4,52	212,82	961,94	4,52	961,94		0,00	0,00	0,00
23.7	C1869	PEITORIL DE GRANITO L= 15 cm	M	114,6	98,91	11.335,08	114,60	11.335,08		0,00	0,00	0,00
24		SERVIÇOS FINAIS				33.124,57		16.989,84		606,78		15.527,95
24.1	13197	Locação de caixa coleitora de entulho capacidade 5 m³ (Local: Aracaju), prazo máximo de 7 dias	un	60	303,39	18.203,40	56,00	16.989,84		2,00	2,00	606,78
24.2	3167	Placa de inauguração de obra em alumínio 0,60 x 0,80 m	un	1	2.048,71	2.048,71	0,00	0,00		0,00	1,00	2.048,71
24.3	2435	Letras em aço inox 25 x 25 cm	un	30	149,79	4.493,70	0,00	0,00		0,00	30,00	4.493,70
24.4	9537	LIMPEZA FINAL DA OBRA	m²	1233,17	4,28	5.277,96	0,00	0,00		0,00	1.233,17	5.277,96
24.5	2555	Placa 20x35 em chapa esmaltada para identificação de logradouros	un	30	103,36	3.100,80	0,00	0,00		0,00	30,00	3.100,80
25		ADMINISTRAÇÃO DA OBRA				148.946,52		148.216,87		495,31		234,34
25.1	90777	ENGENHEIRO CIVIL DE OBRA JUNIOR COM ENCARGOS COMPLEMENTARES	H	440	131,09	57.679,60	437,00	57.286,33		2,00	2,00	131,09



**Obra**  
SERVIÇOS REMANESCENTES DA CONSTRUÇÃO DA CRECHE PRÓ-  
INFÂNCIA TIPO B NO BAIRRO BOA ESPERANÇA NA CIDADE PEDRO II-  
PIAUÍ

**Bancos**  
SINAPI - 10/2024 - Piauí  
SBC - 11/2024 - Piauí  
ORSE - 08/2024 - Sergipe  
SEINFRA - 028 - Ceará  
SIURB - 07/2024 - São  
Paulo

**B.D.I.**  
25,92%

**Encargos Sociais**  
Desonerado: embutido nos preços unitário dos  
insumos de mão de obra, de acordo com as  
bases.

**8º MEDIÇÃO**

Item	Código	Descrição	Und	Contrato		Acumulado Anterior		9º Medição		Saldo		
				Quant.	Valor Unit com BDI	Total	Quant.	Total	Quant.	Total	Quant.	Total
25.2	88326	VIGIA NOTURNO COM ENCARGOS COMPLEMENTARES	H	1140	26,61	30.335,40	1.130,00	30.069,31	7,00	186,27	3,00	79,82
25.3	93572	ENCARREGADO GERAL DE OBRAS COM ENCARGOS COMPLEMENTARES	MES	8	6.327,79	50.622,32	8,00	50.622,32		0,00	0,00	0,00
25.4	90767	APONTADOR OU APROPRIADOR COM ENCARGOS COMPLEMENTARES	H	440	23,43	10.309,20	437,00	10.238,91	2,00	46,86	1,00	23,43
<b>Total:</b>						<b>2.749.500,00</b>	<b>R\$</b>	<b>2.353.989,28</b>	<b>R\$</b>	<b>151.808,82</b>	<b>R\$</b>	<b>243.701,90</b>

PERCENTUAL EXECUTADO 9º MED:  
5,24%

TOTAL GERAL DA 9º MEDIÇÃO: CENTO E QUARENTA MIL, TREZENTOS E TRINTA E SETE REAIS

86,53%

Documento assinado digitalmente

LINDA JESSICA SOTERO ALVES

Data: 05/01/2026 16:53:06-0300

Verifique em <https://validar.iti.gov.br>



Construtora Padrão LTDA.  
CNPJ: 06.224.118/0001-80  
☎ (86) 99833-5000  
📠 contato@construtorapadrao.com  
construtorapadrao@gmail.com

Matriz  
R. Nerém Galvão, 1042. Vila Operária.  
Pedro II- PI. CEP 64.255-000  
Escritório  
R. Dr. José Auto de Abreu, 980. Morada do Sol.  
Teresina - PI. CEP 64.055-260

MARIA DULCINE MOURÃO LEITE  
ENGº CIVIL / RÉS.P. TÉCNICO  
RN 0603256120



4 MARIA DULCINE MOURÃO LEITE  
RESP. TÉCNICO  
RG/CPF: 173.147.053-87  
RN: 0603256120




## RELATÓRIO FOTOGRÁFICO

OBRA: SERVIÇOS REMANESCENTES DA CONSTRUÇÃO DA CRECHE PRÓ-INFÂNCIA TIPO B NO  
BAIRRO BOA ESPERANÇA NA CIDADE PEDRO II - PIAUÍ

CONTRATO Nº 017/2025

LOCAL: PEDRO II - PI

FISCAL: LINDA JÉSSICA SOTERO




## RELATÓRIO FOTOGRÁFICO

OBRA: SERVIÇOS REMANESCENTES DA CONSTRUÇÃO DA CRECHE PRÓ-INFÂNCIA TIPO B NO  
BAIRRO BOA ESPERANÇA NA CIDADE PEDRO II - PIAUÍ

CONTRATO Nº 017/2025

LOCAL: PEDRO II - PI

FISCAL: LINDA JÉSSICA SOTERO





MARIA DULCINE MOURÃO LEITE  
RESP. TÉCNICO  
RG/CPF 171.147.093-87  
RN: 0603256120


## RELATÓRIO FOTOGRÁFICO

**OBRA:** SERVIÇOS REMANESCENTES DA CONSTRUÇÃO DA CRECHE PRÓ-INFÂNCIA TIPO B NO BAIRO BOA ESPERANÇA NA CIDADE PEDRO II - PIAUÍ

**CONTRATO Nº 017/2025**

**LOCAL:** PEDRO II - PI

**FISCAL:** LINDA JÉSSICA SOTERO



26 de dez. de 2025 16:16:36  
323° NW  
440 Rua Raimundo José Leite  
Pedro II  
Piauí  
Altitude:616.2msnm  
Velocidade:0.0km/h  
Número de índice: 14



26 de dez. de 2025 16:16:26  
215° SW  
440 Rua Raimundo José Leite  
Pedro II  
Piauí  
Altitude:614.8msnm  
Velocidade:0.0km/h  
Número de índice: 13

MARIA DULCILENE MOURÃO LEITE  
RESP. TÉCNICO  
RG/CPF 173.147.003-87  
RN: 0603256120



## RELATÓRIO FOTOGRÁFICO

**OBRA:** SERVIÇOS REMANESCENTES DA CONSTRUÇÃO DA CRECHE PRÓ-INFÂNCIA TIPO B NO  
BAIRRO BOA ESPERANÇA NA CIDADE PEDRO II - PIAUÍ

**CONTRATO Nº 017/2025**

**LOCAL:** PEDRO II - PI

**FISCAL:** LINDA JÉSSICA SOTERO





MARIA DULCILENE MOURÃO LEITE  
RESP. TÉCNICO  
REG/CRI: 171.147.099-87  
RN: 0603256120


## RELATÓRIO FOTOGRÁFICO

**OBRA:** SERVIÇOS REMANESCENTES DA CONSTRUÇÃO DA CRECHE PRÓ-INFÂNCIA TIPO B NO  
BAIRRO BOA ESPERANÇA NA CIDADE PEDRO II - PIAUÍ

**CONTRATO Nº 017/2025**

**LOCAL:** PEDRO II - PI

**FISCAL:** LINDA JÉSSICA SOTERO



4 MARIA DULCILETE MOURÃO LEITE  
RESP. TÉCNICO  
RG/CPF: 173.147.003-87  
RN: 0603256120


## RELATÓRIO FOTOGRÁFICO

**OBRA:** SERVIÇOS REMANESCENTES DA CONSTRUÇÃO DA CRECHE PRÓ-INFÂNCIA TIPO B NO  
BAIRRO BOA ESPERANÇA NA CIDADE PEDRO II - PIAUÍ

**CONTRATO Nº 017/2025**

**LOCAL:** PEDRO II - PI

**FISCAL:** LINDA JÉSSICA SOTERO



Documento assinado digitalmente

**LINDA JESSICA SOTERO ALVES**  
Data: 08/01/2026 16:06:00-0300  
Verifique em <https://validar.it.gov.br>

ov.br

MARIA DULCILETE MOURÃO LEITE  
RESP. TÉCNICO  
RG/CPF 171.347.053-87  
RN: 0603256120


## RELATÓRIO FOTOGRÁFICO

**OBRA:** SERVIÇOS REMANESCENTES DA CONSTRUÇÃO DA CRECHE PRÓ-INFÂNCIA TIPO B NO  
BAIRRO BOA ESPERANÇA NA CIDADE PEDRO II - PIAUÍ

**CONTRATO Nº 017/2025**

**LOCAL:** PEDRO II - PI

**FISCAL:** LINDA JÉSSICA SOTERO



18 de dez. de 2025 17:11:27  
62° NE  
440 Rua Raimundo José Leite  
Pedro II  
Piauí  
Altitude: 617.1msnm  
Velocidade: 1.0km/h  
Número de índice: 110



27 de dez. de 2025 16:26:21  
306° NW  
Altitude: 618.4msnm  
Velocidade: 1.2km/h  
Número de índice: 32



• MARIA DULCILETE MOURÃO LEITE  
RESP. TÉCNICO  
RG/CPF 173.347.053-87  
RN: 0603256120


## RELATÓRIO FOTOGRÁFICO

**OBRA:** SERVIÇOS REMANESCENTES DA CONSTRUÇÃO DA CRECHE PRÓ-INFÂNCIA TIPO B NO  
BAIRRO BOA ESPERANÇA NA CIDADE PEDRO II - PIAUÍ

**CONTRATO Nº 017/2025**

**LOCAL:** PEDRO II - PI

**FISCAL:** LINDA JÉSSICA SOTERO





MARIA DULCINE MOURÃO LEITE  
RESP. TÉCNICO  
RG/CPF 171.147.054-87  
RN: 0603256120

## RELATÓRIO FOTOGRÁFICO

**OBRA:** SERVIÇOS REMANESCENTES DA CONSTRUÇÃO DA CRECHE PRÓ-INFÂNCIA TIPO B NO  
BAIRRO BOA ESPERANÇA NA CIDADE PEDRO II - PIAUÍ

**CONTRATO Nº 017/2025**

**LOCAL:** PEDRO II - PI

**FISCAL:** LINDA JÉSSICA SOTERO





**ESTADO DO PIAUÍ**  
**PREFEITURA MUNICIPAL DE PEDRO II/PMPII/PI.**  
**GABINETE DO PREFEITO/PMPII/PI.**  
**PRAÇA DOMINGOS MOURÃO FILHO Nº 345 – CENTRO – CEP: 64.255.000**  
**CNPJ: 06.553.929/0001-24**

## **PARECER TÉCNICO – Nº 02/2026**

**Origem:** PREFEITURA MUNICIPAL DE PEDRO II - PI

**Engenheira Civil:** LINDA JÉSSICA SOTERO ALVES

**Nº Registro CREA:** 1922327727

**EMPRESA INTERESSADA:** CONSTRUTORA PADRÃO LTDA

**CNPJ DA INTERESSADA:** 06.224.118/0001-80

**CONTRATO:** Nº 017/2025

**Data:** 22 de janeiro de 2026

### **ASSUNTO:**

Contratação de empresa de engenharia para os serviços executados referentes à 9ª Medição – Serviços Remanescentes da Construção da Creche Pró-Infância Tipo B, no bairro Boa Esperança, em Pedro II – PI.

### **OBJETIVO:**

Análise da 9ª Medição com a finalidade de dar fé sobre os serviços prestados para liberação do pagamento, conforme ART nº 1920250019292 e NFSe nº 697, no valor de **R\$ 195.511,71 (Cento e noventa e cinco mil quinhentos e onze reais e setenta e um centavos)**, de acordo com o percentual de execução aprovado pela fiscalização municipal e o cronograma físico-financeiro.

### **PARECER:**

Este parecer tem como objetivo dar embasamento técnico para liberação do pagamento referente à 9ª Medição dos Serviços Remanescentes da Construção da Creche Pró-Infância Tipo B, executados pela empresa **CONSTRUTORA PADRÃO LTDA**, conforme Contrato nº 017/2025.

### **A seguir, faço algumas observações:**

1. A Obra foi assinada contrato e ordem de serviço e encontra-se devidamente com suas obrigações contratuais atualizadas e sem pendências;



**ESTADO DO PIAUÍ**  
**PREFEITURA MUNICIPAL DE PEDRO II/PMPII/PI.**  
**GABINETE DO PREFEITO/PMPII/PI.**  
**PRAÇA DOMINGOS MOURÃO FILHO Nº 345 – CENTRO – CEP: 64.255.000**  
**CNPJ: 06.553.929/0001-24**

2. O boletim de medição encontra-se atualizado conforme exigências dos órgãos fiscais controladores, onde podem ser localizados os quantitativos e valores acumulados das medições;

Os trabalhos executados sobre os serviços Remanescentes da Construção da Creche Pró-Infância Tipo B, somados nesta medição é de **R\$ 151.808,82** (cento e cinquenta e um mil, oitocentos e oito reais e oitenta e dois centavos);

3. Continuidade e conclusão de serviços de acabamento interno e externo;

4. Execução e complementação de revestimentos cerâmicos em pisos e paredes;

5. Serviços de pintura interna e externa, incluindo preparo de superfícies, emassamento e pintura final;

6. Instalações e ajustes finais de esquadrias, portas e ferragens;

7. Execução e complementação de instalações elétricas e hidrossanitárias;

8. Serviços finais de urbanização e adequações externas, quando aplicável;

9. Correções pontuais e adequações técnicas conforme orientações da fiscalização.

Todos os itens aqui descritos foram devidamente fiscalizados, obedecendo todas as normas de desempenho técnico bem como também o padrão de qualidade da Prefeitura Municipal de Pedro II.

Por fim, venho, por meio deste parecer, afirmar que a Prefeitura Municipal de Pedro II, por intermédio de sua Engenheira Fiscal, LINDA JÉSSICA SOTERO ALVES, está de acordo com a presente análise técnica. Diante do exposto, atesta-se a conformidade da 7ª

Medição da obra referente aos serviços remanescentes da construção da CRECHE PRÓ-INFÂNCIA TIPO B, localizada no bairro Boa Esperança, aprovada para fins de liberação do pagamento no valor de **R\$ 151.808,82**

(cento e cinquenta e um mil, oitocentos e oito reais e oitenta e dois centavos), conforme o contrato nº 017/2025.



**ESTADO DO PIAUÍ**  
**PREFEITURA MUNICIPAL DE PEDRO II/PMPII/PI.**  
**GABINETE DO PREFEITO/PMPII/PI.**  
**PRAÇA DOMINGOS MOURÃO FILHO Nº 345 – CENTRO – CEP: 64.255.000**  
**CNPJ: 06.553.929/0001-24**

**Este é o parecer,**

**Responsável pelas informações:**

Linda Jéssica Sotero Alves  
Engenheira Civil  
CREA PI - 1922327727

Linda Jéssica Sotero Alves

Engenheira Civil

CREA 1922327727

Fiscal de Obras de Pedro II

Prefeitura Municipal de Pedro II/PI  
Praça Domingos Mourão Filho, Nº 345 - Centro  
CEP - 64255-000 – Pedro II-PI



**ESTADO DO PIAUÍ**  
**PREFEITURA MUNICIPAL DE PEDRO II/PMPII/PI.**  
**GABINETE DO PREFEITO/PMPII/PI.**  
**PRAÇA DOMINGOS MOURÃO FILHO Nº 345 – CENTRO – CEP: 64.255.000**  
**CNPJ: 06.553.929/0001-24**

## RELATÓRIO FOTOGRÁFICO

**Data de elaboração: 22/01/2026**

**OBRA; 9ª Medição da obra referente aos serviços remanescentes da construção da CRECHE PRÓ-INFÂNCIA TIPO B, localizada no bairro Boa Esperança, Pedro II-PI.**




Figura 01




Figura 02



**ESTADO DO PIAUÍ**  
**PREFEITURA MUNICIPAL DE PEDRO II/PMPII/PI.**  
**GABINETE DO PREFEITO/PMPII/PI.**  
**PRAÇA DOMINGOS MOURÃO FILHO Nº 345 – CENTRO – CEP: 64.255.000**  
**CNPJ: 06.553.929/0001-24**




Figura 03



Figura 05

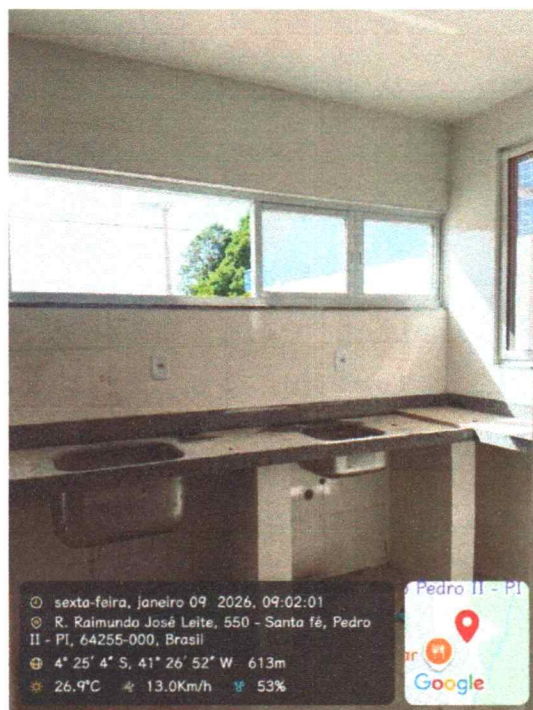


Figura 04




Figura 06



**ESTADO DO PIAUÍ**  
**PREFEITURA MUNICIPAL DE PEDRO II/PMPII/PI.**  
**GABINETE DO PREFEITO/PMPII/PI.**  
**PRAÇA DOMINGOS MOURÃO FILHO Nº 345 – CENTRO – CEP: 64.255.000**  
**CNPJ: 06.553.929/0001-24**




Figura 07




Figura 09




Figura 08




Figura 10



ESTADO DO PIAUÍ  
PREFEITURA MUNICIPAL DE PEDRO II/PMPII/PI.  
GABINETE DO PREFEITO/PMPII/PI.  
PRAÇA DOMINGOS MOURÃO FILHO Nº 345 – CENTRO – CEP: 64.255.000  
CNPJ: 06.553.929/0001-24

DATA DE ELABORAÇÃO: 22/01/2026

RESPONSÁVEL PELAS INFORMAÇÕES:

Linda Jéssica Sotero Alves  
Engenheira Civil

CREA/PI - 1922327727

Linda Jéssica Sotero Alves

Engenheira Civil

CREA 1922327727

Fiscal de Obras de Pedro II

Prefeitura Municipal de Pedro II/PI  
Praça Domingos Mourão Filho, Nº 345 - Centro  
CEP - 64255-000 - Pedro II-PI