



Estado do Piauí
Prefeitura Municipal de Manoel Emídio
Praça São Félix, 11 – Centro – CEP 64875-000
CNPJ nº 06.554.125/0001-40
E-mail: manoel.emidio@hotmail.com

R.R.E.O. – RELATÓRIOS **RESUMIDOS DA** **EXECUÇÃO** **ORÇAMENTÁRIA**

ANEXO: BALANÇO **ORÇAMENTÁRIO**

BIMESTRE: **JULHO – AGOSTO** **ANO: 2018**

PREFEITURA MUNICIPAL DE MANOEL EMÍDIO
RELATÓRIO RESUMIDO DA EXECUÇÃO ORÇAMENTÁRIA
BALANÇO ORÇAMENTÁRIO
ORÇAMENTOS FISCAIS E DA SEGURIDADE SOCIAL

1 of 3

PERÍODO: Janeiro a Agosto 2018/BIMESTRE Julho - Agosto

RRRO - ANEXO I (LRF, Art. 52, inciso I, alíneas "a" e "b" do inciso II e § 1º)

R\$ 1

RECEITAS	PREVISÃO INICIAL	PREVISÃO ATUALIZADA (a)	RECEITAS REALIZADAS				SALDO A REALIZAR (a-c)
			BIMESTRE (b)	% (b/a)	JAN A AGO (c)	% (c/a)	
RECEITAS(EXCETO INTRA-ORÇAMENTÁRIAS)(I)	19.707.695,72	19.707.695,72	2.672.657,63	13,56	4.109.645,67	20,85	15.598.050,05
RECEITAS CORRENTES	18.230.807,88	18.230.807,88	2.672.657,63	14,66	4.109.645,67	22,54	14.121.162,21
IMPOSTOS, TAXAS E CONTRIBUIÇÕES DE MELHORIAS	175.612,32	175.612,32	39.773,09	22,65	69.812,92	39,75	105.799,40
Impostos	162.273,28	162.273,28	34.457,70	21,23	62.280,96	38,38	99.992,32
Taxas	12.677,60	12.677,60	5.315,39	41,93	7.531,96	59,41	5.145,64
Contribuição de Melhoria	661,44	661,44	0,00	0,00	0,00	0,00	661,44
CONTRIBUIÇÕES	38.143,04	38.143,04	2.351,41	6,16	6.874,37	18,02	31.268,67
Contribuições Sociais	661,44	661,44	0,00	0,00	0,00	0,00	661,44
Contribuições Econômicas	661,44	661,44	2.351,41	355,00	6.874,37	1039,30	-6.212,93
Contribuições para Entidades Privadas de Serviço Social e de Formação Profis	0,00	0,00	0,00	0,00	0,00	0,00	0,00
Contribuição para o Custeio do Serviço de Iluminação Pública	36.820,16	36.820,16	0,00	0,00	0,00	0,00	36.820,16
RECEITA PATRIMONIAL	112.444,80	112.444,80	4.618,93	4,11	14.772,73	13,14	97.672,07
Exploração do Patrimônio Imobiliário do Estado	5.842,72	5.842,72	0,00	0,00	0,00	0,00	5.842,72
Valores Mobiliários	105.389,44	105.389,44	4.618,93	4,38	14.772,73	14,02	90.616,71
Delegação de Serviços Públicos Medinte Concessão, Permissão, Autorização ou	0,00	0,00	0,00	0,00	0,00	0,00	0,00
Exploração de Recursos Naturais	0,00	0,00	0,00	0,00	0,00	0,00	0,00
Exploração do Patrimônio Intangível	0,00	0,00	0,00	0,00	0,00	0,00	0,00
Cessão de Direitos	0,00	0,00	0,00	0,00	0,00	0,00	0,00
Demais Receitas Patrimoniais	1.212,64	1.212,64	0,00	0,00	0,00	0,00	1.212,64
RECEITA AGROPECUARIA	0,00	0,00	0,00	0,00	0,00	0,00	0,00
RECEITA INDUSTRIAL	0,00	0,00	0,00	0,00	0,00	0,00	0,00
RECEITA DE SERVIÇOS	2.204,80	2.204,80	0,00	0,00	0,00	0,00	2.204,80
Serviços Administrativos e Comerciais Gerais	0,00	0,00	0,00	0,00	0,00	0,00	0,00
Serviços e Atividades Referentes à Navegação e ao Transporte	0,00	0,00	0,00	0,00	0,00	0,00	0,00
Serviços e Atividades Referentes à Saúde	2.204,80	2.204,80	0,00	0,00	0,00	0,00	2.204,80
Serviços e Atividades Financeiras	0,00	0,00	0,00	0,00	0,00	0,00	0,00
Outros Serviços	0,00	0,00	0,00	0,00	0,00	0,00	0,00
TRANSFERÊNCIAS CORRENTES	17.896.339,72	17.896.339,72	2.625.720,19	14,67	4.017.991,64	22,45	13.878.348,08
Transferências da União e suas Entidades	10.521.793,16	10.521.793,16	1.868.945,34	17,76	2.711.454,64	25,77	7.810.338,52
Transferências dos Estados e do Distrito Federal e suas Entidades	2.234.716,80	2.234.716,80	197.142,36	8,82	304.119,48	13,61	1.930.597,32
Transferências dos Municípios e de suas Entidades	6.173,44	6.173,44	0,00	0,00	0,00	0,00	6.173,44
Transferências de Instituições Privadas	0,00	0,00	0,00	0,00	0,00	0,00	0,00
Transferências de Outras Instituições Públicas	5.121.419,68	5.121.419,68	559.632,49	10,93	1.002.417,52	19,57	4.119.002,16
Transferências do Exterior	0,00	0,00	0,00	0,00	0,00	0,00	0,00
Transferências de Pessoas Físicas	12.236,64	12.236,64	0,00	0,00	0,00	0,00	12.236,64
Transferências Decorrentes de Depósitos não Identificados	0,00	0,00	0,00	0,00	0,00	0,00	0,00
OUTRAS RECEITAS CORRENTES	6.063,20	6.063,20	194,01	3,20	194,01	3,20	5.869,19
Multas Administrativas, Contratuais e Judiciais	0,00	0,00	0,00	0,00	0,00	0,00	0,00
Indenizações, Restituições e Ressarcimentos	2.976,48	2.976,48	0,00	0,00	0,00	0,00	2.976,48
Bens, Direitos e Valores Incorporados ao Patrimônio Público	0,00	0,00	0,00	0,00	0,00	0,00	0,00
Demais Receitas Correntes	3.086,72	3.086,72	194,01	6,29	194,01	6,29	2.892,71
RECEITAS DE CAPITAL	1.476.887,84	1.476.887,84	0,00	0,00	0,00	0,00	1.476.887,84
OPERAÇÕES DE CRÉDITO	17.197,44	17.197,44	0,00	0,00	0,00	0,00	17.197,44
Operações de Crédito - Mercado Interno	8.598,72	8.598,72	0,00	0,00	0,00	0,00	8.598,72
Operações de Crédito - Mercado Externo	8.598,72	8.598,72	0,00	0,00	0,00	0,00	8.598,72
ALIENAÇÃO DE BENS	11.024,00	11.024,00	0,00	0,00	0,00	0,00	11.024,00
Alienação de Bens Móveis	5.512,00	5.512,00	0,00	0,00	0,00	0,00	5.512,00
Alienação de Bens Imóveis	5.512,00	5.512,00	0,00	0,00	0,00	0,00	5.512,00
Alienação de Bens Intangíveis	0,00	0,00	0,00	0,00	0,00	0,00	0,00
AMORTIZAÇÃO DE EMPRÉSTIMOS	0,00	0,00	0,00	0,00	0,00	0,00	0,00
TRANSFERÊNCIAS DE CAPITAL	1.430.256,32	1.430.256,32	0,00	0,00	0,00	0,00	1.430.256,32
Transferências da União e de suas Entidades	828.389,92	828.389,92	0,00	0,00	0,00	0,00	828.389,92
Transferências dos Estados e do Distrito Federal e de suas Entidades	571.109,44	571.109,44	0,00	0,00	0,00	0,00	571.109,44
Transferências dos Municípios e de suas Entidades	12.346,88	12.346,88	0,00	0,00	0,00	0,00	12.346,88
Transferências de Instituições Privadas	0,00	0,00	0,00	0,00	0,00	0,00	0,00
Transferências de Outras Instituições Públicas	0,00	0,00	0,00	0,00	0,00	0,00	0,00
Transferências do Exterior	0,00	0,00	0,00	0,00	0,00	0,00	0,00
Transferências de Pessoas Físicas	0,00	0,00	0,00	0,00	0,00	0,00	0,00
Transferências Provenientes de Depósitos não Identificados	18.410,08	18.410,08	0,00	0,00	0,00	0,00	18.410,08
OUTRAS RECEITAS DE CAPITAL	18.410,08	18.410,08	0,00	0,00	0,00	0,00	18.410,08
Integralização do Capital Social	0,00	0,00	0,00	0,00	0,00	0,00	0,00
Remuneração das Disponibilidades do Tesouro	0,00	0,00	0,00	0,00	0,00	0,00	0,00
Resgate de Títulos do Tesouro	0,00	0,00	0,00	0,00	0,00	0,00	0,00
Demais Receitas de Capital	18.410,08	18.410,08	0,00	0,00	0,00	0,00	18.410,08
RECEITAS INTRA-ORÇAMENTÁRIAS (II)	0,00	0,00	0,00	0,00	0,00	0,00	0,00
SUBTOTAL DAS RECEITAS (III)=(I+II)	19.707.695,72	19.707.695,72	2.672.657,63	13,56	4.109.645,67	20,85	15.598.050,05

FONTE: SCPI - Contabilidade [8.21.25.485], PREFEITURA MUNICIPAL DE MANOEL EMÍDIO

Portaria Nº 495 de 2017

MANOEL EMÍDIO - PI

LRF: Publicações obrigatórias

PREFEITURA MUNICIPAL DE MANOEL EMÍDIO
RELATÓRIO RESUMIDO DA EXECUÇÃO ORÇAMENTÁRIA
BALANÇO ORÇAMENTÁRIO
ORÇAMENTOS FISCAIS E DA SEGURIDADE SOCIAL


2 of 3

PERÍODO: Janeiro a Agosto 2018/BIMESTRE Julho - Agosto

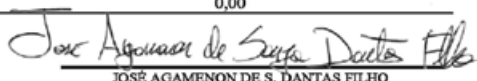
RREO - ANEXO I (LRF, Art. 52, inciso I, alíneas "a" e "b" do inciso II e § 1º)

R\$ 1

RECEITAS	PREVISÃO INICIAL	PREVISÃO ATUALIZADA (a)	RECEITAS REALIZADAS				SALDO A REALIZAR (a-c)
			BIMESTRE (b)	% (b/a)	JAN A AGO (c)	% (c/a)	
OPERAÇÕES DE CRÉDITO - REFINANCIAMENTO (IV)	0,00	0,00	0,00	0,00	0,00	0,00	0,00
Operações de Crédito - Mercado Interno	0,00	0,00	0,00	0,00	0,00	0,00	0,00
Mobiliária	0,00	0,00	0,00	0,00	0,00	0,00	0,00
Contratual	0,00	0,00	0,00	0,00	0,00	0,00	0,00
Operações de Crédito - Mercado Externo	0,00	0,00	0,00	0,00	0,00	0,00	0,00
Mobiliária	0,00	0,00	0,00	0,00	0,00	0,00	0,00
Contratual	0,00	0,00	0,00	0,00	0,00	0,00	0,00
SUBTOTAL COM REFINANCIAMENTO (V) = (III+IV)	19.707.695,72	19.707.695,72	2.672.657,63	13,56	4.109.645,67	20,85	15.598.050,05
DÉFICIT (VI)					779.006,98		
TOTAL (VII) = (V+VI)	19.707.695,72	19.707.695,72	2.672.657,63	13,56	4.888.652,65	24,81	14.819.043,07
SALDOS DE EXERCÍCIOS ANTERIORES		0,00			0,00		
Recursos Arrecadados em Exercícios Anteriores - RPPS		0,00			0,00		
Superávit Financeiro Utilizado para Créditos Adicionais		0,00			0,00		
Reabertura de Créditos Adicionais		0,00			0,00		


 ANTONIO BONIFACIO DA SILVA
 227.056.783-87
 PREFEITO MUNICIPAL


 FRANCISCO DAS CHAGAS DE F. SOUSA
 028.205.723-40
 SECRETÁRIO MUNICIPAL DE FINANÇAS


 JOSÉ AGAMENON DE S. DANTAS FILHO
 620.680.163-20
 C.R.C./PI: 75230-7

FONTE: SCPI - Contabilidade [8.21.25.485], PREFEITURA MUNICIPAL DE MANOEL EMÍDIO

Portaria Nº 495 de 2017

PREFEITURA MUNICIPAL DE MANOEL EMÍDIO
RELATÓRIO RESUMIDO DA EXECUÇÃO ORÇAMENTÁRIA
BALANÇO ORÇAMENTÁRIO
ORÇAMENTOS FISCAIS E DA SEGURIDADE SOCIAL

3 of 3

PERÍODO: Janeiro a Agosto 2018/BIMESTRE Julho - Agosto


RREO - ANEXO I (LRF, Art. 52, inciso I, alíneas "a" e "b" do inciso II e § 1º)

R\$ 1

DESPESAS	DOTAÇÃO INICIAL (d)	DOTAÇÃO ATUALIZADA (e)	DESPESAS EMPENHADAS		SALDO (g) = (e-f)	DESPESAS LIQUIDADAS		SALDO (i) = (e-l)	DESPESAS PAGAS ATÉ O BIMESTRE (j)	INSCRITAS EM RESTOS A PAGAR NÃO PROCESSADOS (k)
			BIMESTRE (f)	JAN A AGO (g)		BIMESTRE (h)	JAN A AGO (i)			
DESPESAS (EXCETO INTRA-ORÇAMENTÁRIAS)(VIII)	19.707.695,72	19.707.695,72	2.775.587,85	4.888.652,65	14.819.043,07	2.775.587,85	4.888.652,65	14.819.043,07	4.087.520,70	0,00
DESPESAS CORRENTES	16.565.104,69	17.256.904,69	2.495.541,33	4.513.925,37	12.742.979,32	2.495.541,33	4.513.925,37	12.742.979,32	3.795.083,42	0,00
PESSOAL E ENCARGOS SOCIAIS	9.695.868,96	9.917.253,96	1.533.996,12	2.643.941,77	7.273.312,19	1.533.996,12	2.643.941,77	7.273.312,19	2.017.490,74	0,00
JUROS E ENCARGOS DA DÍVIDA	86.700,00	86.700,00	0,00	0,00	86.700,00	0,00	0,00	86.700,00	0,00	0,00
OUTRAS DESPESAS CORRENTES	6.782.535,73	7.252.950,73	961.545,21	1.869.983,60	5.382.967,13	961.545,21	1.869.983,60	5.382.967,13	1.777.592,68	0,00
DESPESAS DE CAPITAL	2.986.791,03	2.450.791,03	280.046,52	374.727,28	2.076.063,75	280.046,52	374.727,28	2.076.063,75	292.437,28	0,00
INVESTIMENTOS	2.783.891,03	2.357.791,03	249.033,54	319.033,54	2.038.757,49	249.033,54	319.033,54	2.038.757,49	236.745,54	0,00
INVERSÕES FINANCEIRAS	0,00	0,00	0,00	0,00	0,00	0,00	0,00	0,00	0,00	0,00
AMORTIZAÇÃO DA DÍVIDA	202.900,00	93.000,00	31.012,98	55.693,74	37.306,26	31.012,98	55.693,74	37.306,26	55.693,74	0,00
RESERVA DE CONTINGÊNCIA	155.800,00	0,00	0,00	0,00	0,00	0,00	0,00	0,00	0,00	0,00
DESPESAS (INTRA-ORÇAMENTÁRIAS)(IX)	0,00	0,00	0,00	0,00	0,00	0,00	0,00	0,00	0,00	0,00
SUBTOTAL DAS DESPESAS (X) = (VIII+IX)	19.707.695,72	19.707.695,72	2.775.587,85	4.888.652,65	14.819.043,07	2.775.587,85	4.888.652,65	14.819.043,07	4.087.520,70	0,00
AMORTIZAÇÃO DA DÍVIDA - REFINANCIAMENTO (XI)	0,00	0,00	0,00	0,00	0,00	0,00	0,00	0,00	0,00	0,00
Amortização da Dívida Interna	0,00	0,00	0,00	0,00	0,00	0,00	0,00	0,00	0,00	0,00
Dívida Mobiliária	0,00	0,00	0,00	0,00	0,00	0,00	0,00	0,00	0,00	0,00
Outras Dívidas	0,00	0,00	0,00	0,00	0,00	0,00	0,00	0,00	0,00	0,00
Amortização da Dívida Externa	0,00	0,00	0,00	0,00	0,00	0,00	0,00	0,00	0,00	0,00
Dívida Mobiliária	0,00	0,00	0,00	0,00	0,00	0,00	0,00	0,00	0,00	0,00
Outras Dívidas	0,00	0,00	0,00	0,00	0,00	0,00	0,00	0,00	0,00	0,00
SUBTOTAL C/ REFINANCIAMENTO (XII) = (XI+XII)	19.707.695,72	19.707.695,72	2.775.587,85	4.888.652,65	14.819.043,07	2.775.587,85	4.888.652,65	14.819.043,07	4.087.520,70	0,00
SUPERÁVIT (XIII)				0,00			0,00		22.124,97	
TOTAL (XIV) = (XII + XIII)	19.707.695,72	19.707.695,72	2.775.587,85	4.888.652,65		2.775.587,85	4.888.652,65		4.109.645,67	0,00
RESERVA DO RPPS	0,00	0,00	0,00	0,00	0,00	0,00	0,00	0,00	0,00	0,00


 ANTONIO BONIFACIO DA SILVA
 227.056.783-87
 PREFEITO MUNICIPAL


 FRANCISCO DAS CHAGAS DE F. SOUSA
 028.205.723-40
 SECRETÁRIO MUNICIPAL DE FINANÇAS


 JOSÉ AGAMENON DE S. DANTAS FILHO
 620.680.163-20
 C.R.C./PI: 75230-7

FONTE: SCPI - Contabilidade [8.21.25.485], PREFEITURA MUNICIPAL DE MANOEL EMÍDIO

Portaria Nº 495 de 2017



Estado do Piauí
Prefeitura Municipal de Manoel Emídio
Praça São Félix, 11 – Centro – CEP 64875-000
CNPJ nº 06.554.125/0001-40
E-mail: manael.emidio@hotmail.com

R.R.E.O. – RELATÓRIOS RESUMIDOS DA EXECUÇÃO ORÇAMENTÁRIA

ANEXO: DEMONSTRATIVO DA DESPESA POR FUNÇÃO E SUBFUNÇÃO

BIMESTRE:
JULHO – AGOSTO
ANO: 2018

PREFEITURA MUNICIPAL DE MANOEL EMÍDIO
RELATÓRIO RESUMIDO DA EXECUÇÃO ORÇAMENTÁRIA
DEMONSTRATIVO DA EXECUÇÃO DAS DESPESAS POR FUNÇÃO E SUBFUNÇÃO
ORÇAMENTOS FISCAIS E DA SEGURIDADE SOCIAL
PERÍODO: Julho a Agosto 2018/BIMESTRE

MANOEL EMÍDIO - PI

Publicações
obrigatórias

FUNÇÃO/SUBFUNÇÃO	DOTAÇÃO INICIAL	DOTAÇÃO ATUALIZADA (a)	DESPESAS EMPENHADAS			SALDO (e) = (a-b)	DESPESAS LIQUIDADAS			SALDO (o) = (a-d)	INSCRITAS EM RESTOS A PAGAR NÃO PROCESSADOS (f)
			BIMESTRE	ATÉ BIMESTRE (b)	% (b/total b)		BIMESTRE	ATÉ BIMESTRE (d)	% (d/total d)		
DESPESAS (EXCETO INTRA-ORÇAMENTÁRIAS) (1)	19.707.695,72	19.707.695,72	2.775.587,85	4.888.652,65	100,00	14.819.043,07	2.775.587,85	4.888.652,65	100,00	14.819.043,07	0,00
Legislativa	731.579,67	731.579,67	0,00	0,00	0,00	731.579,67	0,00	0,00	0,00	731.579,67	0,00
Ação Legislativa	731.579,67	731.579,67	0,00	0,00	0,00	731.579,67	0,00	0,00	0,00	731.579,67	0,00
Administração	3.086.420,33	3.074.235,33	652.967,82	1.400.828,22	28,65	1.673.407,11	652.967,82	1.400.828,22	28,65	1.673.407,11	0,00
Representação Judicial e Extrajudicial	204.800,00	7.415,00	1.230,00	1.845,00	0,04	5.570,00	1.230,00	1.845,00	0,04	5.570,00	0,00
Planejamento e Orçamento	460.100,00	593.600,00	45.281,00	204.678,67	4,19	388.921,33	45.281,00	204.678,67	4,19	388.921,33	0,00
Administração Geral	1.967.020,33	2.068.020,33	590.556,82	1.148.994,55	23,50	919.025,78	590.556,82	1.148.994,55	23,50	919.025,78	0,00
Administração Financeira	166.900,00	186.400,00	15.700,00	42.910,00	0,88	143.490,00	15.700,00	42.910,00	0,88	143.490,00	0,00
Controle Interno	99.800,00	99.800,00	200,00	2.400,00	0,05	97.400,00	200,00	2.400,00	0,05	97.400,00	0,00
Tecnologia da Informação	32.900,00	34.100,00	0,00	0,00	0,00	34.100,00	0,00	0,00	0,00	34.100,00	0,00
Policimento	43.500,00	43.500,00	0,00	0,00	0,00	43.500,00	0,00	0,00	0,00	43.500,00	0,00
Previdência Especial	41.400,00	41.400,00	0,00	0,00	0,00	41.400,00	0,00	0,00	0,00	41.400,00	0,00
Assistência Social	621.802,40	729.302,40	129.105,54	224.355,08	4,59	504.947,32	129.105,54	224.355,08	4,59	504.947,32	0,00
Assistência ao Idoso	18.400,00	18.400,00	0,00	0,00	0,00	18.400,00	0,00	0,00	0,00	18.400,00	0,00
Assistência ao Portador de Deficiência	9.400,00	9.400,00	0,00	0,00	0,00	9.400,00	0,00	0,00	0,00	9.400,00	0,00
Assistência à Criança e ao Adolescente	131.702,40	172.702,40	18.928,00	35.351,55	0,72	137.351,05	18.928,00	35.351,55	0,72	137.351,05	0,00
Assistência Comunitária	462.300,00	528.800,00	110.177,54	189.003,73	3,87	339.796,27	110.177,54	189.003,73	3,87	339.796,27	0,00
Previdência Social	189.100,00	209.100,00	49.009,19	56.905,93	1,16	152.194,07	49.009,19	56.905,93	1,16	152.194,07	0,00
Previdência Básica	189.100,00	209.100,00	49.009,19	56.905,93	1,16	152.194,07	49.009,19	56.905,93	1,16	152.194,07	0,00
Saúde	4.597.955,84	5.196.955,84	718.458,57	1.070.308,86	21,89	4.126.666,98	718.458,57	1.070.308,86	21,89	4.126.666,98	0,00
Atenção Básica	2.999.600,00	3.252.600,00	295.023,63	460.773,84	9,43	2.791.826,16	295.023,63	460.773,84	9,43	2.791.826,16	0,00
Assistência Hospitalar e Ambulatorial	1.567.555,84	1.915.555,84	423.434,94	609.555,02	12,47	1.304.020,82	423.434,94	609.555,02	12,47	1.304.020,82	0,00
Vigilância Epidemiológica	26.900,00	26.900,00	0,00	0,00	0,00	26.900,00	0,00	0,00	0,00	26.900,00	0,00
Alimentação e Nutrição	3.900,00	3.900,00	0,00	0,00	0,00	3.900,00	0,00	0,00	0,00	3.900,00	0,00
Educação	6.981.981,96	6.931.366,96	988.556,64	1.692.035,01	34,61	5.239.331,95	988.556,64	1.692.035,01	34,61	5.239.331,95	0,00
Administração Geral	111.200,00	245.200,00	75.068,31	189.761,71	3,88	55.438,29	75.068,31	189.761,71	3,88	55.438,29	0,00
Alimentação e Nutrição	194.700,00	194.700,00	14.282,04	19.882,04	0,41	174.817,96	14.282,04	19.882,04	0,41	174.817,96	0,00
Educação Fundamental	5.970.681,96	5.857.466,96	899.066,29	1.482.251,26	30,32	4.375.215,70	899.066,29	1.482.251,26	30,32	4.375.215,70	0,00
Educação Médio	103.700,00	103.700,00	0,00	0,00	0,00	103.700,00	0,00	0,00	0,00	103.700,00	0,00
Educação Infantil	513.900,00	442.500,00	140,00	140,00	0,00	442.360,00	140,00	140,00	0,00	442.360,00	0,00
Educação de Jovens e Adultos	54.500,00	54.500,00	0,00	0,00	0,00	54.500,00	0,00	0,00	0,00	54.500,00	0,00
Educação Especial	33.300,00	33.300,00	0,00	0,00	0,00	33.300,00	0,00	0,00	0,00	33.300,00	0,00
Cultura	544.200,00	524.200,00	300,00	80.704,00	1,65	443.496,00	300,00	80.704,00	1,65	443.496,00	0,00
Administração Geral	103.100,00	103.100,00	0,00	8.104,00	0,17	94.996,00	0,00	8.104,00	0,17	94.996,00	0,00
Difusão Cultural	441.100,00	421.100,00	300,00	72.600,00	1,49	348.500,00	300,00	72.600,00	1,49	348.500,00	0,00
Urbanismo	990.755,52	794.870,52	116.220,69	205.396,39	4,20	589.474,13	116.220,69	205.396,39	4,20	589.474,13	0,00
Administração Geral	1.900,00	1.900,00	0,00	0,00	0,00	1.900,00	0,00	0,00	0,00	1.900,00	0,00
Infra-Estrutura Urbana	264.200,00	222.415,00	86.420,69	156.420,69	3,20	65.994,31	86.420,69	156.420,69	3,20	65.994,31	0,00

FONTE: SCPI - Contabilidade [8.21.25.485], PREFEITURA MUNICIPAL DE MANOEL EMÍDIO

Página Nº 495 de 2017

PREFEITURA MUNICIPAL DE MANOEL EMÍDIO
RELATÓRIO RESUMIDO DA EXECUÇÃO ORÇAMENTÁRIA
DEMONSTRATIVO DA EXECUÇÃO DAS DESPESAS POR FUNÇÃO E SUBFUNÇÃO
ORÇAMENTOS FISCAIS E DA SEGURIDADE SOCIAL
PERÍODO: Julho a Agosto 2018/BIMESTRE

RREO - Anexo 2 (LRF, Art. 52, inciso II, alínea "c")

831

FUNÇÃO/SUBFUNÇÃO	DOTAÇÃO INICIAL	DOTAÇÃO ATUALIZADA (a)	DESPESAS EMPENHADAS			SALDO (c) = (a-b)	DESPESAS LIQUIDADAS			SALDO (e) = (a-d)	INSCRITAS EM RESTOS A PAGAR NÃO PROCESSADOS (f)
			BIMESTRE	ATÉ BIMESTRE (b)	% (b/total b)		BIMESTRE	ATÉ BIMESTRE (d)	% (d/total d)		
Serviços Urbanos	664.655,52	570.555,52	29.800,00	48.975,70	1,00	521.579,82	29.800,00	48.975,70	1,00	521.579,82	0,00
Habituação	44.500,00	8.500,00	0,00	0,00	0,00	8.500,00	0,00	0,00	0,00	8.500,00	0,00
Habituação Rural	38.800,00	2.800,00	0,00	0,00	0,00	2.800,00	0,00	0,00	0,00	2.800,00	0,00
Habituação Urbana	5.700,00	5.700,00	0,00	0,00	0,00	5.700,00	0,00	0,00	0,00	5.700,00	0,00
Saneamento	112.500,00	112.500,00	0,00	0,00	0,00	112.500,00	0,00	0,00	0,00	112.500,00	0,00
Saneamento Básico Rural	22.200,00	22.200,00	0,00	0,00	0,00	22.200,00	0,00	0,00	0,00	22.200,00	0,00
Saneamento Básico Urbano	90.300,00	90.300,00	0,00	0,00	0,00	90.300,00	0,00	0,00	0,00	90.300,00	0,00
Gestão Ambiental	333.300,00	317.285,00	14.584,00	24.043,00	0,49	293.242,00	14.584,00	24.043,00	0,49	293.242,00	0,00
Controle Ambiental	11.200,00	11.200,00	0,00	0,00	0,00	11.200,00	0,00	0,00	0,00	11.200,00	0,00
Recuperação de Áreas Degradadas	55.800,00	32.800,00	9.384,00	14.076,00	0,29	18.724,00	9.384,00	14.076,00	0,29	18.724,00	0,00
Recursos Hídricos	266.300,00	273.285,00	5.200,00	9.967,00	0,20	263.318,00	5.200,00	9.967,00	0,20	263.318,00	0,00
Agricultura	182.000,00	182.000,00	340,00	3.350,00	0,07	178.650,00	340,00	3.350,00	0,07	178.650,00	0,00
Abastecimento	59.000,00	59.000,00	0,00	1.160,00	0,02	57.840,00	0,00	1.160,00	0,02	57.840,00	0,00
Extensão Rural	11.300,00	11.300,00	0,00	0,00	0,00	11.300,00	0,00	0,00	0,00	11.300,00	0,00
PRODUÇÃO ANIMAL	111.700,00	111.700,00	340,00	2.190,00	0,04	109.510,00	340,00	2.190,00	0,04	109.510,00	0,00
Comércio e Serviços	3.800,00	3.800,00	0,00	0,00	0,00	3.800,00	0,00	0,00	0,00	3.800,00	0,00
Turismo	3.800,00	3.800,00	0,00	0,00	0,00	3.800,00	0,00	0,00	0,00	3.800,00	0,00
Comunicações	76.300,00	76.300,00	0,00	0,00	0,00	76.300,00	0,00	0,00	0,00	76.300,00	0,00
Telecomunicações	76.300,00	76.300,00	0,00	0,00	0,00	76.300,00	0,00	0,00	0,00	76.300,00	0,00
Energia	194.400,00	172.600,00	0,00	0,00	0,00	172.600,00	0,00	0,00	0,00	172.600,00	0,00
Conservação de Energia	27.700,00	27.700,00	0,00	0,00	0,00	27.700,00	0,00	0,00	0,00	27.700,00	0,00
Energia Elétrica	166.700,00	144.900,00	0,00	0,00	0,00	144.900,00	0,00	0,00	0,00	144.900,00	0,00
Transporte	366.800,00	272.900,00	62.340,00	62.340,00	1,28	210.560,00	62.340,00	62.340,00	1,28	210.560,00	0,00
Transporte Rodoviário	366.800,00	272.900,00	62.340,00	62.340,00	1,28	210.560,00	62.340,00	62.340,00	1,28	210.560,00	0,00
Desporto e Lazer	183.600,00	59.200,00	0,00	0,00	0,00	59.200,00	0,00	0,00	0,00	59.200,00	0,00
Desporto Comunitário	183.600,00	59.200,00	0,00	0,00	0,00	59.200,00	0,00	0,00	0,00	59.200,00	0,00
Encargos Especiais	420.900,00	311.000,00	43.705,40	68.386,16	1,40	242.613,84	43.705,40	68.386,16	1,40	242.613,84	0,00
Serviço da Dívida Interna	284.800,00	174.900,00	31.012,98	55.693,74	1,14	119.206,26	31.012,98	55.693,74	1,14	119.206,26	0,00
Outros Encargos Especiais	136.100,00	136.100,00	12.692,42	12.692,42	0,26	123.407,58	12.692,42	12.692,42	0,26	123.407,58	0,00
Reserva de Contingência	155.800,00	0,00	0,00	0,00	0,00	0,00	0,00	0,00	0,00	0,00	0,00
Reserva de Contingência	155.800,00	0,00	0,00	0,00	0,00	0,00	0,00	0,00	0,00	0,00	0,00
DESPESAS INTRA-ORÇAMENTÁRIAS (II)	0,00	0,00	0,00	0,00	0,00	0,00	0,00	0,00	0,00	0,00	0,00
TOTAL (III)=(I+II)	19.707.695,72	19.707.695,72	2.775.587,85	4.888.652,65	100,00	14.819.043,07	2.775.587,85	4.888.652,65	100,00	14.819.043,07	0,00


 ANTONIO SOBRINHO DA SILVA


 FRANCISCO DAS CHAGAS DE F. SOUSA


 JOSÉ AGAMENON DE S. DANTAS FILHO

FONTE: SCPI - Contabilidade [8.21.25.485], PREFEITURA MUNICIPAL DE MANOEL EMÍDIO

Fortaleza Nº 495 de 2017

PREFEITURA MUNICIPAL DE MANOEL EMÍDIO
RELATÓRIO RESUMIDO DA EXECUÇÃO ORÇAMENTÁRIA
DEMONSTRATIVO DA EXECUÇÃO DAS DESPESAS POR FUNÇÃO E SUBFUNÇÃO
ORÇAMENTOS FISCAIS E DA SEGURIDADE SOCIAL
PERÍODO: Julho a Agosto 2018/BIMESTRE

RREO - Anexo 2 (LRF, Art. 52, inciso II, alínea "c")

831

FUNÇÃO/SUBFUNÇÃO	DOTAÇÃO INICIAL	DOTAÇÃO ATUALIZADA (a)	DESPESAS EMPENHADAS			SALDO (c) = (a-b)	DESPESAS LIQUIDADAS			SALDO (e) = (a-d)	INSCRITAS EM RESTOS A PAGAR NÃO PROCESSADOS (f)
			BIMESTRE	ATÉ BIMESTRE (b)	% (b/total b)		BIMESTRE	ATÉ BIMESTRE (d)	% (d/total d)		
	227.056.783-87			028.206.723-40			620.680.163-20				
	PREFEITO MUNICIPAL			SECRETÁRIO MUNICIPAL DE FINANÇAS			C.R.C./PI: 7523/0-7				

FONTE: SCPI - Contabilidade [8.21.25.485], PREFEITURA MUNICIPAL DE MANOEL EMÍDIO

Fortaleza Nº 495 de 2017

MANOEL EMÍDIO - PI
Publicações Obrigatórias



Estado do Piauí
Prefeitura Municipal de Manoel Emídio
Praça São Félix, 11 – Centro – CEP 64875-000
CNPJ nº 06.554.125/0001-40
E-mail: manael.emidio@hotmail.com

R.R.E.O. – RELATÓRIOS RESUMIDOS DA EXECUÇÃO ORÇAMENTÁRIA

ANEXO: DEMONSTRATIVO DA RECEITA CORRENTE LÍQUIDA

BIMESTRE:
JULHO – AGOSTO
ANO: 2018

PREFEITURA MUNICIPAL DE MANOEL EMÍDIO
RELATÓRIO RESUMIDO DA EXECUÇÃO ORÇAMENTÁRIA
DEMONSTRATIVO DA RECEITA CORRENTE LÍQUIDA
ORÇAMENTO FISCAL E DA SEGURIDADE SOCIAL
SET/2017 A AGO/2018

RREO – ANEXO 3 (LRF, Art. 53, inciso I)

R\$ Milhares

ESPECIFICAÇÃO	EVOLUÇÃO DA RECEITA REALIZADA NOS ÚLTIMOS 12 MESES												TOTAL (ÚLTIMOS 12 MESES)	PREVISÃO ATUALIZADA
	SET/2017	OUT/2017	NOV/2017	DEZ/2017	JAN/2018	FEV/2018	MAR/2018	ABR/2018	MAI/2018	JUN/2018	JUL/2018	AGO/2018		
RECEITAS CORRENTES (I)	0,00	0,00	0,00	0,00	0,00	0,00	0,00	0,00	351.027,95	1.261.830,38	1.653.502,39	1.243.842,51	4.510.203,23	20.113.155,88
Impostos, Taxas e Contribuições de Melhoria	0,00	0,00	0,00	0,00	0,00	0,00	0,00	0,00	616,11	29.423,72	13.979,95	25.793,14	69.812,92	175.612,32
IPTU	0,00	0,00	0,00	0,00	0,00	0,00	0,00	0,00	0,00	0,00	0,00	0,00	0,00	4.078,88
ISS	0,00	0,00	0,00	0,00	0,00	0,00	0,00	0,00	399,37	25.164,26	6.011,90	23.926,08	55.501,61	2.976,48
ITBI	0,00	0,00	0,00	0,00	0,00	0,00	0,00	0,00	0,00	0,00	0,00	0,00	0,00	2.976,48
IRRF	0,00	0,00	0,00	0,00	0,00	0,00	0,00	0,00	0,00	2.259,63	4.519,72	0,00	6.779,35	152.241,44
Outros Impostos, Taxas e Contribuições de Melhoria	0,00	0,00	0,00	0,00	0,00	0,00	0,00	0,00	216,74	1.999,83	3.448,33	1.867,06	7.531,96	13.339,04
Contribuições	0,00	0,00	0,00	0,00	0,00	0,00	0,00	0,00	0,00	4.522,96	883,74	1.467,67	6.874,37	38.143,04
Receita Patrimonial	0,00	0,00	0,00	0,00	0,00	0,00	0,00	0,00	1.745,08	8.408,72	2.149,91	2.469,02	14.772,73	112.444,80
Rendimentos de Aplicação Financeira	0,00	0,00	0,00	0,00	0,00	0,00	0,00	0,00	1.745,08	8.408,72	2.149,91	2.469,02	14.772,73	105.389,44
Outras Receitas Patrimoniais	0,00	0,00	0,00	0,00	0,00	0,00	0,00	0,00	0,00	0,00	0,00	0,00	0,00	7.055,36
Receita Agropecuária	0,00	0,00	0,00	0,00	0,00	0,00	0,00	0,00	0,00	0,00	0,00	0,00	0,00	0,00
Receita Industrial	0,00	0,00	0,00	0,00	0,00	0,00	0,00	0,00	0,00	0,00	0,00	0,00	0,00	0,00
Receita de Serviço	0,00	0,00	0,00	0,00	0,00	0,00	0,00	0,00	0,00	0,00	0,00	0,00	0,00	2.204,80
Transferências Correntes	0,00	0,00	0,00	0,00	0,00	0,00	0,00	0,00	348.666,76	1.219.474,98	1.636.488,79	1.213.918,67	4.418.549,20	19.778.687,72
Cota-Parte do FPM	0,00	0,00	0,00	0,00	0,00	0,00	0,00	0,00	169.937,47	611.082,83	703.941,18	523.587,19	2.008.548,67	8.574.684,32
Cota-Parte do ICMS	0,00	0,00	0,00	0,00	0,00	0,00	0,00	0,00	6.650,45	91.421,73	100.450,39	84.018,94	282.541,51	1.450.000,00
Cota-Parte do IPVA	0,00	0,00	0,00	0,00	0,00	0,00	0,00	0,00	0,00	0,00	1.479,87	725,69	2.205,56	61.403,68
Cota-Parte do ITR	0,00	0,00	0,00	0,00	0,00	0,00	0,00	0,00	0,00	0,00	55,73	33,41	89,14	19.622,72
Transferências da LC 87/1996	0,00	0,00	0,00	0,00	0,00	0,00	0,00	0,00	129,60	129,60	129,60	129,60	518,40	6.173,44
Transferências da LC 61/1989	0,00	0,00	0,00	0,00	0,00	0,00	0,00	0,00	5,10	52,47	44,15	47,75	149,47	661,44
Transferências do FUNDEB	0,00	0,00	0,00	0,00	0,00	0,00	0,00	0,00	121.662,78	321.122,25	268.951,31	293.681,18	1.002.417,52	5.121.419,68
Outras Transferências Correntes	0,00	0,00	0,00	0,00	0,00	0,00	0,00	0,00	50.281,36	195.666,10	564.436,56	311.694,91	1.122.078,93	4.544.722,44
Outras Receitas Correntes	0,00	0,00	0,00	0,00	0,00	0,00	0,00	0,00	0,00	0,00	0,00	194,01	194,01	6.063,20
DEDUÇÕES (II)	0,00	0,00	0,00	0,00	0,00	0,00	0,00	0,00	35.343,50	140.526,79	103.133,49	121.553,78	400.557,56	1.882.348,00
Contrib. do Servidor para o Plano de Previdência	0,00	0,00	0,00	0,00	0,00	0,00	0,00	0,00	0,00	0,00	0,00	0,00	0,00	0,00
Compens. Financ. entre Regimes Previd.	0,00	0,00	0,00	0,00	0,00	0,00	0,00	0,00	0,00	0,00	0,00	0,00	0,00	0,00
Dedução da Receita para Formação do FUNDEB	0,00	0,00	0,00	0,00	0,00	0,00	0,00	0,00	35.343,50	140.526,79	103.133,49	121.553,78	400.557,56	1.882.348,00
RECEITA CORRENTE LÍQUIDA (I)-(II)	0,00	0,00	0,00	0,00	0,00	0,00	0,00	0,00	315.684,45	1.121.303,59	1.550.368,90	1.122.288,73	4.109.645,67	18.230.807,88

ANTONIO SOBRINHO DA SILVA
227.056.783-87
PREFEITO MUNICIPAL

FRANCISCO DAS CHAGAS DE F. SOUSA
028.205.723-40
SECRETÁRIO MUNICIPAL DE FINANÇAS

JOSE AGAMENON DE S. DANTAS FILHO
620.680.163-20
C.R.C./PI: 75230-7



Estado do Piauí
 Prefeitura Municipal de Manoel Emídio
 Praça São Félix, 11 – Centro – CEP 64875-000
 CNPJ nº 06.554.125/0001-40
 E-mail: manoel.emidio@hotmail.com

R.R.E.O. – RELATÓRIOS RESUMIDOS DA EXECUÇÃO ORÇAMENTÁRIA

ANEXO: DEMONSTRATIVO DAS RECEITAS E DESPESAS PREVIDENCIÁRIAS

BIMESTRE:
 JULHO – AGOSTO
 ANO: 2018

PREFEITURA MUNICIPAL DE MANOEL EMÍDIO
 RELATÓRIO RESUMIDO DA EXECUÇÃO ORÇAMENTÁRIA
 DEMONSTRATIVOS DAS RECEITAS E DESPESAS PREVIDENCIÁRIAS
 DO REGIME PRÓPRIO DOS SERVIDORES PÚBLICOS
 PERÍODO: Janeiro a Agosto 2018/BIMESTRE Julho - Agosto

1 of 4

PLANO PREVIDENCIÁRIO					
RECEITAS PREVIDENCIÁRIAS - RPPS	PREVISÃO INICIAL	PREVISÃO ATUALIZADA	RECEITAS REALIZADAS		R\$ Milhares
			Jan a Ago 2018	Jan a Ago 2017	
RECEITAS CORRENTES (I)	0,00	0,00	0,00	0,00	0,00
Receita de Contribuição dos Segurados	0,00	0,00	0,00	0,00	0,00
Pessoal Civil	0,00	0,00	0,00	0,00	0,00
Ativo	0,00	0,00	0,00	0,00	0,00
Inativo	0,00	0,00	0,00	0,00	0,00
Pensionista	0,00	0,00	0,00	0,00	0,00
Pessoal Militar	0,00	0,00	0,00	0,00	0,00
Ativo	0,00	0,00	0,00	0,00	0,00
Inativo	0,00	0,00	0,00	0,00	0,00
Pensionista	0,00	0,00	0,00	0,00	0,00
Receita de Contribuição Patronais	0,00	0,00	0,00	0,00	0,00
Pessoal Civil	0,00	0,00	0,00	0,00	0,00
Ativo	0,00	0,00	0,00	0,00	0,00
Inativo	0,00	0,00	0,00	0,00	0,00
Pensionista	0,00	0,00	0,00	0,00	0,00
Pessoal Militar	0,00	0,00	0,00	0,00	0,00
Ativo	0,00	0,00	0,00	0,00	0,00
Inativo	0,00	0,00	0,00	0,00	0,00
Pensionista	0,00	0,00	0,00	0,00	0,00
Em Regime de Parcelamento de Débitos	0,00	0,00	0,00	0,00	0,00
Receita Patrimonial	0,00	0,00	0,00	0,00	0,00
Receitas Imobiliárias	0,00	0,00	0,00	0,00	0,00
Receitas de Valores Mobiliários	0,00	0,00	0,00	0,00	0,00
Outras Receitas Patrimoniais	0,00	0,00	0,00	0,00	0,00
Receita de Serviços	0,00	0,00	0,00	0,00	0,00
Outras Receitas Correntes	0,00	0,00	0,00	0,00	0,00
Compensação Previdenciária do RGPS para o RPPS	0,00	0,00	0,00	0,00	0,00
Aportes Periódicos para Amortização do Déficit Anual do RPPS(II)	0,00	0,00	0,00	0,00	0,00
Demais Receitas Correntes	0,00	0,00	0,00	0,00	0,00
RECEITAS DE CAPITAL (III)	0,00	0,00	0,00	0,00	0,00
Alienação de Bens, Direitos e Ativos	0,00	0,00	0,00	0,00	0,00
Amortização de Empréstimos	0,00	0,00	0,00	0,00	0,00
Outras Receitas de Capital	0,00	0,00	0,00	0,00	0,00
TOTAL DAS RECEITAS PREVIDENCIÁRIAS RPPS (IV) = (I+III-II)	0,00	0,00	0,00	0,00	0,00

DESPESAS PREVIDENCIÁRIAS - RPPS	DOTAÇÃO INICIAL	DOTAÇÃO ATUALIZADA	DESPESAS EMPENHADAS		DESPESAS LIQUIDADAS		INSCRITAS EM RESTOS A PAGAR NÃO PROCESSADOS	
			Jan a Ago 2018	Jan a Ago 2017	Jan a Ago 2018	Jan a Ago 2017	Em 2018	Em 2017

FONTE: SCPI - Contabilizado [8.21.25.485], PREFEITURA MUNICIPAL DE MANOEL EMÍDIO

Portaria Nº 495 de 2017

MANOEL EMÍDIO - PI

LRF: Publicações Obrigatórias

PREFEITURA MUNICIPAL DE MANOEL EMÍDIO
RELATÓRIO RESUMIDO DA EXECUÇÃO ORÇAMENTÁRIA
DEMONSTRATIVOS DAS RECEITAS E DESPESAS PREVIDENCIÁRIAS
DO REGIME PRÓPRIO DOS SERVIDORES PÚBLICOS
 PERÍODO: Janeiro a Agosto 2018/BIMESTRE Julho - Agosto

2 of 4

								RS Milhares
RREO - ANEXO 4 (LRF, art. 53, inciso II)								
ADMINISTRAÇÃO (V)	0,00	0,00	0,00	0,00	0,00	0,00	0,00	0,00
Despesas Correntes	0,00	0,00	0,00	0,00	0,00	0,00	0,00	0,00
Despesas de Capital	0,00	0,00	0,00	0,00	0,00	0,00	0,00	0,00
PREVIDÊNCIA (VI)	0,00	0,00	0,00	0,00	0,00	0,00	0,00	0,00
Benefícios Civis	0,00	0,00	0,00	0,00	0,00	0,00	0,00	0,00
Aposentados	0,00	0,00	0,00	0,00	0,00	0,00	0,00	0,00
Pensões	0,00	0,00	0,00	0,00	0,00	0,00	0,00	0,00
Outros Benefícios Previdenciários	0,00	0,00	0,00	0,00	0,00	0,00	0,00	0,00
Pessoal Militar	0,00	0,00	0,00	0,00	0,00	0,00	0,00	0,00
Reformas	0,00	0,00	0,00	0,00	0,00	0,00	0,00	0,00
Pensões	0,00	0,00	0,00	0,00	0,00	0,00	0,00	0,00
Outros Benefícios Previdenciários	0,00	0,00	0,00	0,00	0,00	0,00	0,00	0,00
Outras Despesas Previdenciárias	0,00	0,00	0,00	0,00	0,00	0,00	0,00	0,00
Compensação Previdenciária do RGPS para o RPPS	0,00	0,00	0,00	0,00	0,00	0,00	0,00	0,00
Demais Despesas Previdenciárias	0,00	0,00	0,00	0,00	0,00	0,00	0,00	0,00
TOTAL DAS DESPESAS PREVIDENCIÁRIAS - RPPS (VII) = (V-VI)	0,00	0,00	0,00	0,00	0,00	0,00	0,00	0,00
RESULTADO PREVIDENCIÁRIO (VIII) = (IV - VII)	0,00	0,00	0,00	0,00	0,00	0,00	0,00	0,00

RECURSOS RPPS ARRECADADOS EM EXERCÍCIOS ANTERIORES	PREVISÃO ORÇAMENTÁRIA
VALOR	0,00

RESERVA ORÇAMENTÁRIA DO RPPS	PREVISÃO ORÇAMENTÁRIA
VALOR	0,00

APORTES DE RECURSOS PARA O PLANO PREVIDENCIÁRIO DO RPPS	APORTES REALIZADOS
Plano Amortização - Contribuição Patronal Suplementar	0,00
Plano Amortização - Aporte Periódico de Valores Predefinidos	0,00
Outros Aportes para o RPPS	0,00
Recursos para Cobertura de Déficit Financeiro	0,00

BENS E DIREITOS DO RPPS	PERÍODO DE REFERÊNCIA	
	Em 2018	Em 2017
Caixa e Equivalentes de Caixa	0,00	0,00
Investimentos e Aplicações	0,00	0,00
Outros Bens e Direitos	0,00	0,00

RECEITAS PREVIDENCIÁRIAS - RPPS	PREVISÃO INICIAL	PREVISÃO ATUALIZADA	RECEITAS REALIZADAS	
			Jan a Ago 2018	Jan a Ago 2017
RECEITAS CORRENTES (IX)	0,00	0,00	0,00	0,00

FONTE: SCPI - Coesbilidade [8.21.25.485], PREFEITURA MUNICIPAL DE MANOEL EMÍDIO

Portaria Nº 495 de 2017

PREFEITURA MUNICIPAL DE MANOEL EMÍDIO
RELATÓRIO RESUMIDO DA EXECUÇÃO ORÇAMENTÁRIA
DEMONSTRATIVOS DAS RECEITAS E DESPESAS PREVIDENCIÁRIAS
DO REGIME PRÓPRIO DOS SERVIDORES PÚBLICOS
 PERÍODO: Janeiro a Agosto 2018/BIMESTRE Julho - Agosto

3 of 4

								RS Milhares
RREO - ANEXO 4 (LRF, art. 53, inciso II)								
Receita de Contribuição dos Segurados	0,00	0,00	0,00	0,00	0,00	0,00	0,00	0,00
Pessoal Civil	0,00	0,00	0,00	0,00	0,00	0,00	0,00	0,00
Ativo	0,00	0,00	0,00	0,00	0,00	0,00	0,00	0,00
Inativo	0,00	0,00	0,00	0,00	0,00	0,00	0,00	0,00
Pensionista	0,00	0,00	0,00	0,00	0,00	0,00	0,00	0,00
Pessoal Militar	0,00	0,00	0,00	0,00	0,00	0,00	0,00	0,00
Ativo	0,00	0,00	0,00	0,00	0,00	0,00	0,00	0,00
Inativo	0,00	0,00	0,00	0,00	0,00	0,00	0,00	0,00
Pensionista	0,00	0,00	0,00	0,00	0,00	0,00	0,00	0,00
Receita de Contribuição Patronais	0,00	0,00	0,00	0,00	0,00	0,00	0,00	0,00
Pessoal Civil	0,00	0,00	0,00	0,00	0,00	0,00	0,00	0,00
Ativo	0,00	0,00	0,00	0,00	0,00	0,00	0,00	0,00
Inativo	0,00	0,00	0,00	0,00	0,00	0,00	0,00	0,00
Pensionista	0,00	0,00	0,00	0,00	0,00	0,00	0,00	0,00
Pessoal Militar	0,00	0,00	0,00	0,00	0,00	0,00	0,00	0,00
Ativo	0,00	0,00	0,00	0,00	0,00	0,00	0,00	0,00
Inativo	0,00	0,00	0,00	0,00	0,00	0,00	0,00	0,00
Pensionista	0,00	0,00	0,00	0,00	0,00	0,00	0,00	0,00
Em Regime de Parcelamento de Débitos	0,00	0,00	0,00	0,00	0,00	0,00	0,00	0,00
Receita Patrimonial	0,00	0,00	0,00	0,00	0,00	0,00	0,00	0,00
Receitas Imobiliárias	0,00	0,00	0,00	0,00	0,00	0,00	0,00	0,00
Receitas de Valores Mobiliárias	0,00	0,00	0,00	0,00	0,00	0,00	0,00	0,00
Outras Receitas Patrimoniais	0,00	0,00	0,00	0,00	0,00	0,00	0,00	0,00
Receita de Serviços	0,00	0,00	0,00	0,00	0,00	0,00	0,00	0,00
Outras Receitas Correntes	0,00	0,00	0,00	0,00	0,00	0,00	0,00	0,00
Compensação Previdenciária do RGPS para o RPPS	0,00	0,00	0,00	0,00	0,00	0,00	0,00	0,00
Demais Receitas Correntes	0,00	0,00	0,00	0,00	0,00	0,00	0,00	0,00
RECEITAS DE CAPITAL (X)	0,00	0,00	0,00	0,00	0,00	0,00	0,00	0,00
Alienação de Bens, Direitos e Ativos	0,00	0,00	0,00	0,00	0,00	0,00	0,00	0,00
Amortização de Empréstimos	0,00	0,00	0,00	0,00	0,00	0,00	0,00	0,00
Outras Receitas de Capital	0,00	0,00	0,00	0,00	0,00	0,00	0,00	0,00
TOTAL DAS RECEITAS PREVIDENCIÁRIAS RPPS (XI) = (IX+X)	0,00	0,00	0,00	0,00	0,00	0,00	0,00	0,00

DESPESAS PREVIDENCIÁRIAS - RPPS	DOTAÇÃO INICIAL	DOTAÇÃO ATUALIZADA	DESPESAS EMPENHADAS		DESPESAS LIQUIDADAS		INSCRITAS EM RESTOS A PAGAR NÃO PROCESSADOS	
			Jan a Ago 2018	Jan a Ago 2017	Jan a Ago 2018	Jan a Ago 2017	Em 2018	Em 2017
ADMINISTRAÇÃO (XII)	0,00	0,00	0,00	0,00	0,00	0,00	0,00	0,00
Despesas Correntes	0,00	0,00	0,00	0,00	0,00	0,00	0,00	0,00
Despesas de Capital	0,00	0,00	0,00	0,00	0,00	0,00	0,00	0,00
PREVIDÊNCIA (XIII)	0,00	0,00	0,00	0,00	0,00	0,00	0,00	0,00
Benefícios Civis	0,00	0,00	0,00	0,00	0,00	0,00	0,00	0,00
Aposentados	0,00	0,00	0,00	0,00	0,00	0,00	0,00	0,00
Pensões	0,00	0,00	0,00	0,00	0,00	0,00	0,00	0,00
Outros Benefícios Previdenciários	0,00	0,00	0,00	0,00	0,00	0,00	0,00	0,00

FONTE: SCPI - Coesbilidade [8.21.25.485], PREFEITURA MUNICIPAL DE MANOEL EMÍDIO

Portaria Nº 495 de 2017

MANOEL EMÍDIO - PI

LRF: Publicações Obrigatórias

PREFEITURA MUNICIPAL DE MANOEL EMÍDIO
RELATÓRIO RESUMIDO DA EXECUÇÃO ORÇAMENTÁRIA
DEMONSTRATIVOS DAS RECEITAS E DESPESAS PREVIDENCIÁRIAS
DO REGIME PRÓPRIO DOS SERVIDORES PÚBLICOS
 PERÍODO: Janeiro a Agosto 2018/BIMESTRE Julho - Agosto

4 of 4

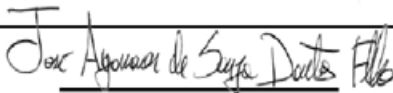
RREO – ANEXO 4 (LRF, art. 53, inciso II)								RS Milhares
Pessoal Militar	0,00	0,00	0,00	0,00	0,00	0,00	0,00	0,00
Reformas	0,00	0,00	0,00	0,00	0,00	0,00	0,00	0,00
Pensões	0,00	0,00	0,00	0,00	0,00	0,00	0,00	0,00
Outros Benefícios Previdenciários	0,00	0,00	0,00	0,00	0,00	0,00	0,00	0,00
Outras Despesas Previdenciárias	0,00	0,00	0,00	0,00	0,00	0,00	0,00	0,00
Compensação Previdenciária do RPPS para o RGPS	0,00	0,00	0,00	0,00	0,00	0,00	0,00	0,00
Demais Despesas Previdenciárias	0,00	0,00	0,00	0,00	0,00	0,00	0,00	0,00
TOTAL DAS DESPESAS PREVIDENCIÁRIAS RPPS (XIV) = (XII+XIII)	0,00	0,00	0,00	0,00	0,00	0,00	0,00	0,00
RESULTADO PREVIDENCIÁRIO (XV) = (XI - XIV)	0,00	0,00	0,00	0,00	0,00	0,00	0,00	0,00

APORTES DE RECURSOS PARA O PLANO FINANCEIRO DO RPPS	APORTES REALIZADOS
--	--------------------

Recursos para Cobertura de Insuficiência Financeira	0,00
Recursos para Formação de Reserva	0,00


 ANTONIO AGUIAR DA SILVA
 227.056.783-87
 PREFEITO MUNICIPAL


 FRANCISCO DAS CHAGAS DE F. SOUSA
 028.205.723-40
 SECRETÁRIO MUNICIPAL DE FINANÇAS


 JOSÉ AGAMENON DE S. DANTAS FILHO
 620.680.163-20
 C.R.C./PI: 75230-7

FONTE: SCPI - Contabilidade [8.21.25.485], PREFEITURA MUNICIPAL DE MANOEL EMÍDIO

Portaria Nº 495 de 2017



Estado do Piauí
 Prefeitura Municipal de Manoel Emídio
 Praça São Félix, 11 – Centro – CEP 64875-000
 CNPJ nº 06.554.125/0001-40
 E-mail: manoel.emidio@hotmail.com

R.R.E.O. – RELATÓRIOS
RESUMIDOS DA
EXECUÇÃO
ORÇAMENTÁRIA

ANEXO: DEMONSTRATIVO
DOS RESULTADOS
PRIMÁRIO E NOMINAL

BIMESTRE:
JULHO – AGOSTO
ANO: 2018

www.diariooficialdosmunicipios.org
A divulgação virtual dos atos municipais

PREFEITURA MUNICIPAL DE MANOEL EMÍDIO
RELATÓRIO RESUMIDO DA EXECUÇÃO ORÇAMENTÁRIA
DEMONSTRATIVO DOS RESULTADOS PRIMÁRIO E NOMINAL
ORÇAMENTO FISCAL E DA SEGURIDADE SOCIAL
PERÍODO: Janeiro a Agosto 2018/BIMESTRE Julho - Agosto

Page 1 of 3

RREO – ANEXO 6 (LRF, art 53, inciso III) R\$:

RECEITAS PRIMÁRIAS	PREVISÃO ATUALIZADA	RECEITAS REALIZADAS	
		Jan a Ago 2018	
RECEITAS CORRENTES (I)	18.230.807,88	4.109.645,67	
Impostos, Taxas e Contribuições de Melhorias	175.612,32	69.812,92	
IPTU	4.078,88	0,00	
ISS	2.976,48	55.501,61	
ITBI	2.976,48	0,00	
IRRF	152.241,44	6.779,35	
Outros Impostos, Taxas e Contribuições de Melhorias	13.339,04	7.531,96	
Contribuições	38.143,04	6.874,37	
Receita Patrimonial	112.444,80	14.772,73	
Aplicações Financeiras (II)	105.389,44	14.772,73	
Outras Receitas Patrimoniais	7.055,36	0,00	
Transferências Correntes	17.896.339,72	4.017.991,64	
Cota-Parte do FPM	6.979.621,76	1.664.620,85	
Cota-Parte do ICMS	1.180.132,48	226.053,26	
Cota-Parte do IPVA	49.167,04	2.205,56	
Cota-Parte do ITR	15.764,32	71,33	
Transferências da LC 87/1996	4.960,80	414,72	
Transferências da LC 61/1989	551,20	149,47	
Transferências do FUNDEB	5.121.419,68	1.002.417,52	
Outras Transferências Correntes	4.544.722,44	1.122.078,93	
Demais Receitas Correntes	8.268,00	194,01	
Outras Receitas Financeiras (III)	661,44	0,00	
Receitas Correntes Restantes	7.606,56	194,01	
RECEITAS PRIMÁRIAS CORRENTES (IV) = I - II - III	18.124.757,00	4.094.872,94	
RECEITAS DE CAPITAL (V)	1.476.887,84	0,00	
Operações de Crédito (VI)	17.197,44	0,00	
Amortização de Empréstimos (VII)	0,00	0,00	
Alienação de Bens	11.024,00	0,00	
Receitas de Alienação de Investimentos Temporários (VIII)	0,00	0,00	
Receitas de Alienação de Investimentos Permanentes (IX)	0,00	0,00	
Outras Alienações de Bens	11.024,00	0,00	
Transferências de Capital	1.430.256,32	0,00	
Correções	1.087.123,20	0,00	
Outras Transferências de Capital	343.133,12	0,00	
Outras Receitas de Capital	18.410,08	0,00	
Outras Receitas de Capital Não Primárias (X)	0,00	0,00	
Outras Receitas de Capital Primárias	18.410,08	0,00	
RECEITAS PRIMÁRIAS DE CAPITAL (XI) = (V-VI-VII-VIII-IX-X)	1.459.690,40	0,00	
RECEITA PRIMÁRIA TOTAL (XII) = (IV + XI)	19.584.447,40	4.094.872,94	

FONTE: SCPI - Contabilidade [8.21.25.485], PREFEITURA MUNICIPAL DE MANOEL EMÍDIO

Portaria Nº 495 de 2017

PREFEITURA MUNICIPAL DE MANOEL EMÍDIO
RELATÓRIO RESUMIDO DA EXECUÇÃO ORÇAMENTÁRIA
DEMONSTRATIVO DOS RESULTADOS PRIMÁRIO E NOMINAL
ORÇAMENTO FISCAL E DA SEGURIDADE SOCIAL
PERÍODO: Janeiro a Agosto 2018/BIMESTRE Julho - Agosto

Page 2 of 3

RREO – ANEXO 6 (LRF, art 53, inciso III) R\$:

DESPESAS PRIMÁRIAS	DOTAÇÃO ATUALIZADA	DESPESAS EMPENHADAS	DESPESAS LIQUIDADAS	DESPESAS PAGAS (a)	RESTOS A PAGAR PROCESSADOS PAGOS (b)	RESTOS A PAGAR NÃO PROCESSADOS	
						LIQUIDADOS	PAGOS (c)
DESPESAS CORRENTES (XIII)	17.256.904,69	4.513.925,37	4.513.925,37	3.795.083,42	0,00	0,00	0,00
Pessoal e Encargos Sociais	9.917.253,96	2.643.941,77	2.643.941,77	2.017.490,74	0,00	0,00	0,00
Juros e Encargos da Dívida (XIV)	86.700,00	0,00	0,00	0,00	0,00	0,00	0,00
Outras Despesas Correntes	7.252.950,73	1.869.983,60	1.869.983,60	1.777.592,68	0,00	0,00	0,00
Demais Despesas Correntes	0,00	0,00	0,00	0,00	0,00	0,00	0,00
Transferências Constitucionais e Legais	7.252.950,73	1.869.983,60	1.869.983,60	1.777.592,68	0,00	0,00	0,00
DESPESAS PRIMÁRIAS CORRENTES (XV) = (XIII-XIV)	17.170.204,69	4.513.925,37	4.513.925,37	3.795.083,42	0,00	0,00	0,00
DESPESAS DE CAPITAL (XVI)	2.450.791,03	374.727,28	374.727,28	292.437,28	0,00	0,00	0,00
Investimentos	2.357.791,03	319.033,54	319.033,54	236.743,54	0,00	0,00	0,00
Inversões Financeiras	0,00	0,00	0,00	0,00	0,00	0,00	0,00
Concessão de Empréstimos e Financiamentos (XVII)	0,00	0,00	0,00	0,00	0,00	0,00	0,00
Aquisição de Título de Capital já Integralizado (XVIII)	0,00	0,00	0,00	0,00	0,00	0,00	0,00
Aquisição de Título de Crédito (XIX)	0,00	0,00	0,00	0,00	0,00	0,00	0,00
Demais Inversões Financeiras	0,00	0,00	0,00	0,00	0,00	0,00	0,00
Amortização da Dívida (XX)	93.000,00	55.693,74	55.693,74	55.693,74	0,00	0,00	0,00
DESPESAS PRIMÁRIAS DE CAPITAL (XXI) = (XVI-XVII-XVIII-XIX-XX)	2.357.791,03	319.033,54	319.033,54	236.743,54	0,00	0,00	0,00
RESERVA DE CONTINGÊNCIA (XXII)	0,00	-	-	-	-	-	-
DESPESA PRIMÁRIA TOTAL (XXIII) = (XV + XXI + XXII)	19.527.995,72	4.832.958,91	4.832.958,91	4.031.826,96	0,00	0,00	0,00
RESULTADO PRIMÁRIO - Acima da Linha (XXIV) = (XXIa + XXIIIb + XXIIIc)							63.045,98
META FISCAL PARA O RESULTADO PRIMÁRIO							VALOR
Meta fixada no Anexo de Metas Fiscais da LDO para o exercício de referência							0,00
JUROS NOMINAIS				Jan a Ago 2018			
				VALOR INCORRIDO			
JUROS E ENCARGOS ATIVOS (XXV)							0,00
JUROS E ENCARGOS PASSIVOS (XXVI)							0,00
RESULTADO NOMINAL - Acima da Linha (XXVII) = XXIV + (XXV - XXVI)							63.045,98
META FISCAL PARA O RESULTADO NOMINAL							VALOR
Meta fixada no Anexo de Metas Fiscais da LDO para o exercício de referência							0,00

FONTE: SCPI - Contabilidade [8.21.25.485], PREFEITURA MUNICIPAL DE MANOEL EMÍDIO

Portaria Nº 495 de 2017

MANOEL EMÍDIO - PI

LRF: Publicações Obrigatórias

PREFEITURA MUNICIPAL DE MANOEL EMÍDIO
RELATÓRIO RESUMIDO DA EXECUÇÃO ORÇAMENTÁRIA
DEMONSTRATIVO DOS RESULTADOS PRIMÁRIO E NOMINAL
ORÇAMENTO FISCAL E DA SEGURIDADE SOCIAL
PERÍODO: Janeiro a Agosto 2018/BIMESTRE Julho - Agosto

Page 3 of 3

RREO – ANEXO 6 (LRF, art 53, inciso III)

RS 1

CÁLCULO DO RESULTADO NOMINAL		ABAIXO DA LINHA	
		SALDO	
		Em 31/Dez/2017	Jan a Ago 2018
DÍVIDA CONSOLIDADA (XXXIII)		0,00	45.345,20
DEDUÇÕES (XXXIX)		24.973,47	91.973,64
Disponibilidade de Caixa		24.973,47	91.973,64
Disponibilidade de Caixa Bruta		24.973,47	91.973,64
(-) Restos a Pagar Processados (XXX)		0,00	0,00
Demais Haveres Financeiros		0,00	0,00
DÍVIDA CONSOLIDADA LÍQUIDA (XXXI) = (XXXIII - XXXIX)		-24.973,47	-46.628,44
RESULTADO NOMINAL - Abaixo da Linha (XXXII) = (XXXIa - XXXIb)			21.654,97
AJUSTE METODOLÓGICO		Jan a Ago 2018	
VARIÇÃO DO SALDO RPP = (XXXIII) = (XXXa - XXXb)			0,00
RECEITA DE ALIENAÇÃO DE INVESTIMENTOS PERMANENTES (DX)			0,00
PASSIVOS RECONHECIDOS NA DC (XXXIV)			0,00
OUTROS AJUSTES (XXXV)			0,00
RESULTADO NOMINAL AJUSTADO - Abaixo da Linha (XXXVI) = (XXXII - XXXIII - DX + XXXIV + XXXV)			21.654,97
RESULTADO PRIMÁRIO - Abaixo da Linha (XXXVII) = XXXVI - (XXV - XXVI)			21.654,97
INFORMAÇÕES ADICIONAIS		PREVISÃO ORÇAMENTÁRIA	
SALDO DE EXERCÍCIOS ANTERIORES			0,00
Recursos Antecipados em Exercícios Anteriores - RPPS			0,00
Superávit Financeiro Utilizado para Abertura e Reabertura de Créditos Adicionais			0,00
RESERVA ORÇAMENTÁRIA DO RPPS			0,00


 ANTONIO SOBRINHO DA SILVA
 227.056.783-87
 PREFEITO MUNICIPAL


 FRANCISCO DAS CHAGAS DE F. SOUSA
 028.205.723-40
 SECRETÁRIO MUNICIPAL DE FINANÇAS


 JOSÉ AGAMENON DE S. DANTAS FILHO
 620.680.163-20
 C.R.C./PI: 7523/0-7

FONTE: SCPI - Contabilidade (8.21.25.485), PREFEITURA MUNICIPAL DE MANOEL EMÍDIO

Portaria Nº 495 de 2017



Estado do Piauí
 Prefeitura Municipal de Manoel Emídio
 Praça São Félix, 11 – Centro – CEP 64875-000
 CNPJ nº 06.554.125/0001-40
 E-mail: manoel.emidio@hotmail.com

R.R.E.O. – RELATÓRIOS
RESUMIDOS DA
EXECUÇÃO
ORÇAMENTÁRIA

ANEXO: DEMONSTRATIVO
DOS RESTOS A PAGAR POR
PODER E ÓRGÃO

BIMESTRE:
JULHO – AGOSTO
ANO: 2018

www.diariooficialdosmunicipios.org
A divulgação virtual dos atos municipais

PREFEITURA MUNICIPAL DE MANOEL EMÍDIO
DEMONSTRATIVO DOS RESTOS A PAGAR POR PODER E ORGÃO
ORÇAMENTO FISCAL E DA SEGURIDADE SOCIAL
PERÍODO: Janeiro a Agosto 2018/BIMESTRE Julho - Agosto


RREO - Anexo 7 (LRF, art. 53, inciso V)

331

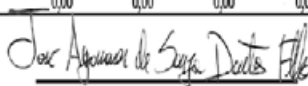
PODER / ORGÃO	RESTOS A PAGAR PROCESSADOS E NÃO PROCESSADOS LIQUIDADOS EM EXERCÍCIOS ANTERIORES					RESTOS A PAGAR NÃO PROCESSADOS					Saldo Total	
	Inscritos		Pagos (c)	Cancelados (d)	Saldo e = (a+b) - (c+d)	Inscritos		Liquidados (b)	Pagos (f)	Cancelados (g)		Saldo k = (h+g) - (f+i)
	Exercícios Anteriores (a)	Em 31 de Dezembro 2017 (b)				Exercícios Anteriores (h)	Em 31 de Dezembro 2017 (i)					
RESTOS A PAGAR (EXCETO INTRA-ORÇAMENTÁRIOS) (I)	0,00	0,00	0,00	0,00	0,00	0,00	0,00	0,00	0,00	0,00	0,00	0,00
RESTOS A PAGAR (INTRA-ORÇAMENTÁRIOS) (II)	0,00	0,00	0,00	0,00	0,00	0,00	0,00	0,00	0,00	0,00	0,00	0,00
TOTAL (III) = (I+II)	0,00	0,00	0,00	0,00	0,00	0,00	0,00	0,00	0,00	0,00	0,00	0,00



ANTÔNIO SOBRINHO DA SILVA
227.056.783-87
PREFEITO MUNICIPAL



FRANCISCO DAS CHAGAS DE F. SOUSA
028.205.723-40
SECRETÁRIO MUNICIPAL DE FINANÇAS



JOSÉ AGAMENON DE S. DANTAS FILHO
620.680.163-20
C.R.C./PI: 7523/0-7

FONTE: SCPM - Contabilidade [8.21.25.485], PREFEITURA MUNICIPAL DE MANOEL EMÍDIO

Portaria Nº 495 de 2017



Estado do Piauí
Prefeitura Municipal de Manoel Emídio
Praça São Félix, 11 – Centro – CEP 64875-000
CNPJ nº 06.554.125/0001-40
E-mail: manael.emidio@hotmail.com

R.R.E.O. – RELATÓRIOS
RESUMIDOS DA
EXECUÇÃO
ORÇAMENTÁRIA

ANEXO: DEMONSTRATIVO
DAS RECEITAS E DESPESAS
COM O M.D.E.

BIMESTRE:
JULHO – AGOSTO
ANO: 2018

Diário Oficial dos Municípios
A prova documental dos atos municipais

MANOEL EMÍDIO - PI

Publicações
Obrigatórias

LRF: Obrigatórias

PREFEITURA MUNICIPAL DE MANOEL EMÍDIO
ANEXO VIII

RELATÓRIO RESUMIDO DA EXECUÇÃO ORÇAMENTÁRIA
DEMONSTRATIVO DAS RECEITAS E DESPESAS COM MANUTENÇÃO E DESENVOLVIMENTO DO ENSINO - MDE - MUNICÍPIOS
ORÇAMENTO FISCAL E DA SEGURIDADE SOCIAL
PERÍODO: Janeiro a Agosto 2018 / BIMESTRE Julho - Agosto

RRFO - Anexo 8 (LDB, Art. 72)

RECEITAS DO ENSINO				
RECEITA RESULTANTE DE IMPOSTOS (caput do art. 212 da Constituição)	PREVISÃO INICIAL	PREVISÃO ATUALIZADA (a)	RECEITAS REALIZADAS	
			Até o Bimestre (b)	(c) = (b/a)x100 (%)
1. RECEITAS DE IMPOSTOS	159.296,80	159.296,80	62.280,96	39,10
1.1 - Receita Resultante do Imposto sobre a Propriedade Predial e Territorial Urbana - IPTU	4.078,88	4.078,88	0,00	0,00
1.1.1 - IPTU	0,00	0,00	0,00	0,00
1.1.2 - Multas, Juros de Mora, Dívida Ativa e Outros Encargos do IPTU	4.078,88	4.078,88	0,00	0,00
1.2 - Receitas Resultante do Imposto sobre Transmissão Inter Vivos - ITBI	0,00	0,00	0,00	0,00
1.2.1 - ITBI	0,00	0,00	0,00	0,00
1.2.2 - Multas, Juros de Mora, Dívida Ativa e Outros Encargos do ITBI	0,00	0,00	0,00	0,00
1.3 - Receitas Resultante do Imposto sobre Serviços de Qualquer Natureza - ISS	2.976,48	2.976,48	55.501,61	1.864,67
1.3.1 - ISS	0,00	0,00	0,00	0,00
1.3.2 - Multas, Juros de Mora, Dívida Ativa e Outros Encargos do ISS	2.976,48	2.976,48	55.501,61	1.864,67
1.4 - Receitas Resultante do Imposto de Renda Retido na Fonte - IRRF	152.241,44	152.241,44	6.779,35	4,45
1.5 - Receitas Resultante do Imposto Territorial Rural - ITR (CF, art. 153, §4º, inciso III)	0,00	0,00	0,00	0,00
1.5.1 - ITR	0,00	0,00	0,00	0,00
1.5.2 - Multas, Juros de Mora, Dívida Ativa e Outros Encargos do ITR	0,00	0,00	0,00	0,00
2. RECEITAS DE TRANSFERÊNCIAS CONSTITUCIONAIS E LEGAIS	9.611.468,32	9.611.468,32	2.294.052,75	23,87
2.1 - Cota-Parte FPM	8.173.607,04	8.173.607,04	2.008.548,67	24,57
2.1.1 - Parcela referente à CF, art. 159, I alínea b	8.014.200,00	8.014.200,00	2.008.548,67	25,06
2.1.2 - Parcela referente à CF, art. 159, I alínea d	79.703,52	79.703,52	0,00	0,00
2.1.3 - Parcela referente à CF, art. 159, I alínea e	79.703,52	79.703,52	0,00	0,00
2.2 - Cota-Parte ICMS	1.350.000,00	1.350.000,00	282.541,51	20,93
2.3 - ICMS-Desoneração - L.C. nº87/1996	6.173,44	6.173,44	518,40	8,40
2.4 - Cota-Parte IPT-Exportação	661,44	661,44	149,47	22,60
2.5 - Cota-Parte ITR	19.622,72	19.622,72	89,14	0,45
2.6 - Cota-Parte IPVA	61.403,68	61.403,68	2.205,56	3,59
2.7 - Cota-Parte IOF-Outro	0,00	0,00	0,00	0,00
3. TOTAL DA RECEITA DE IMPOSTOS (1+2)	9.770.765,12	9.770.765,12	2.356.333,71	24,12
RECEITAS ADICIONAIS PARA FINANCIAMENTO DO ENSINO				
RECEITA DA APLICAÇÃO FINANCEIRA DE OUTROS RECURSOS DE IMPOSTOS VINCULADOS AO ENSINO	PREVISÃO INICIAL	PREVISÃO ATUALIZADA (a)	RECEITAS REALIZADAS	
			Até o Bimestre (b)	(c) = (b/a)x100 (%)
4. RECEITA DA APLICAÇÃO FINANCEIRA DE OUTROS RECURSOS DE IMPOSTOS VINCULADOS AO ENSINO	5.842,72	5.842,72	512,25	8,77
5. RECEITA DE TRANSFERÊNCIAS DO FNDE	0,00	0,00	0,00	0,00
5.1 - Transferências do Salário-Educação	0,00	0,00	0,00	0,00
5.2 - Transferências Diretas - FIDE	0,00	0,00	0,00	0,00
5.3 - Transferências Diretas - PNAE	0,00	0,00	0,00	0,00
5.4 - Transferências Diretas - PNATE	0,00	0,00	0,00	0,00
5.5 - Outras Transferências do FNDE	0,00	0,00	0,00	0,00
5.6 - Aplicação Financeira dos Recursos do FNDE	0,00	0,00	0,00	0,00
6. RECEITA DE TRANSFERÊNCIAS DE CONVÊNIO	0,00	0,00	0,00	0,00
6.1 - Transferências de Convênios	0,00	0,00	0,00	0,00
6.2 - Aplicação Financeira dos Recursos de Convênios	0,00	0,00	0,00	0,00
7. RECEITA DE OPERAÇÕES DE CRÉDITO	0,00	0,00	0,00	0,00
8. OUTRAS RECEITAS PARA FINANCIAMENTO DO ENSINO	0,00	0,00	0,00	0,00
9. TOTAL DAS OUTRAS RECEITAS ADICIONAIS DO ENSINO (4+5+6+7+8)	5.842,72	5.842,72	512,25	8,77

FONTE: SCPY - Contabilidade [8.21.25.485], PREFEITURA MUNICIPAL DE MANOEL EMÍDIO

Portaria Nº 495 de 2017

PREFEITURA MUNICIPAL DE MANOEL EMÍDIO
ANEXO VIII

RELATÓRIO RESUMIDO DA EXECUÇÃO ORÇAMENTÁRIA
DEMONSTRATIVO DAS RECEITAS E DESPESAS COM MANUTENÇÃO E DESENVOLVIMENTO DO ENSINO - MDE - MUNICÍPIOS
ORÇAMENTO FISCAL E DA SEGURIDADE SOCIAL
PERÍODO: Janeiro a Agosto 2018 / BIMESTRE Julho - Agosto

RRFO - Anexo 8 (LDB, Art. 72)

FUNDEB								
RECEITAS DO FUNDEB	PREVISÃO INICIAL	PREVISÃO ATUALIZADA (a)	RECEITAS REALIZADAS					
			Até o Bimestre (b)	(c) = (b/a)x100 (%)				
10. RECEITAS DESTINADAS AO FUNDEB	1.882.348,00	1.882.348,00	400.557,56	21,28				
10.1 - Cota-Parte FPM Destinada ao FUNDEB - (20% de 2.1.1)	1.595.062,56	1.595.062,56	343.927,82	21,56				
10.2 - Cota-Parte ICMS Destinada ao FUNDEB - (20% de 2.2)	269.867,52	269.867,52	56.508,25	20,94				
10.3 - ICMS - Desoneração Destinada ao FUNDEB - (20% de 2.3)	1.212,64	1.212,64	103,68	8,55				
10.4 - Cota-Parte IPT-Exportação Destinada ao FUNDEB - (20% de 2.4)	110,24	110,24	0,00	0,00				
10.5 - Cota-Parte ITR Destinada ao FUNDEB - (20% de (1.5 - 1.5.5) + 2.5))	3.858,40	3.858,40	17,81	0,46				
10.6 - Cota-Parte IPVA Destinada ao FUNDEB - (20% de 2.6)	12.236,64	12.236,64	0,00	0,00				
11. RECEITAS RECEBIDAS DO FUNDEB	5.134.868,96	5.134.868,96	1.003.043,57	19,53				
11.1 - Transferências de Recursos do FUNDEB	3.894.448,48	3.894.448,48	719.748,28	18,48				
11.2 - Complementação da União ao FUNDEB	1.226.971,20	1.226.971,20	282.669,24	23,04				
11.3 - Receita de Aplicação Financeira dos Recursos do FUNDEB	13.449,28	13.449,28	626,05	4,65				
12. ACRÉSCIMO RESULTANTE DAS TRANSFERÊNCIAS DO FUNDEB (11.1 - 10)	2.012.100,48	2.012.100,48	319.190,72	15,86				
DESPESAS DO FUNDEB								
DESPESAS DO FUNDEB	DOTAÇÃO INICIAL	DOTAÇÃO ATUALIZADA (d)	DESPESAS EMPENHADAS		DESPESAS LIQUIDADAS		INSCRITAS EM RESTOS A PAGAR NÃO PROCESSADOS (f)	
			Até o Bimestre (e)	% (f) = (e/d)x100	Até o Bimestre (g)	% (h) = (g/d)x100		
13. PAGAMENTO DOS PROFISSIONAIS DO MAGISTÉRIO	3.521.268,96	3.521.268,96	1.039.508,89	29,52	1.039.508,89	29,52	0,00	
13.1 - Com Educação Infantil	57.300,00	57.300,00	0,00	0,00	0,00	0,00	0,00	
13.2 - Com Ensino Fundamental	3.463.968,96	3.463.968,96	1.039.508,89	30,01	1.039.508,89	30,01	0,00	
14. OUTRAS DESPESAS	1.509.900,00	1.509.900,00	313.101,76	20,74	313.101,76	20,74	0,00	
14.1 - Com Educação Infantil	242.100,00	242.100,00	0,00	0,00	0,00	0,00	0,00	
14.2 - Com Ensino Fundamental	1.267.800,00	1.267.800,00	313.101,76	24,70	313.101,76	24,70	0,00	
15. TOTAL DAS DESPESAS DO FUNDEB (13+14)	5.031.168,96	5.031.168,96	1.352.610,65	26,88	1.352.610,65	26,88	0,00	
DEDUÇÕES PARA FINS DE LIMITE DO FUNDEB								
16. RESTOS A PAGAR INSCRITOS NO EXERCÍCIO SEM DISPONIBILIDADE FINANCEIRA DE RECURSOS DO FUNDEB							Valor	0,00
16.1 - FUNDEB 60%								0,00
16.2 - FUNDEB 40%								0,00
17. DESPESAS CUSTEADAS COM SUPERÁVIT FINANCEIRO, DO EXERCÍCIO ANTERIOR DO FUNDEB								0,00
17.1 - FUNDEB 60%								0,00
17.2 - FUNDEB 40%								0,00
18. TOTAL DAS DEDUÇÕES CONSIDERADAS PARA FINS DE LIMITE DO FUNDEB (16+17)								0,00
INDICADORES DO FUNDEB								
19. TOTAL DAS DESPESAS DO FUNDEB PARA FINS DE LIMITE (15-18)							Valor	1.352.610,65
19.1 - Mínimo de 60% do FUNDEB na Remuneração do Magistério ((13-(16.1+17.1)))/(11)x100%								103,64
19.2 - Máximo de 40% em Despesa com MDE, que não Remuneração do Magistério ((14-(16.2+17.2)))/(11)x100%								31,22
19.3 - Máxima de 5% não Aplicado no Exercício (100-(19.1+19.2))%								-34,86
CONTROLE DA UTILIZAÇÃO DE RECURSOS NO EXERCÍCIO SUBSEQUENTE								
20. RECURSOS RECEBIDOS DO FUNDEB EM 2017 QUE NÃO FORAM UTILIZADOS							Valor	0,00
21. DESPESAS CUSTEADAS COM O SALDO DO ITEM 20 ATÉ O 1º TRIMESTRE DE 2018								0,00

FONTE: SCPY - Contabilidade [8.21.25.485], PREFEITURA MUNICIPAL DE MANOEL EMÍDIO

Portaria Nº 495 de 2017

PREFEITURA MUNICIPAL DE MANOEL EMÍDIO
ANEXO VIII

RELATÓRIO RESUMIDO DA EXECUÇÃO ORÇAMENTÁRIA
DEMONSTRATIVO DAS RECEITAS E DESPESAS COM MANUTENÇÃO E DESENVOLVIMENTO DO ENSINO - MDE - MUNICÍPIOS
ORÇAMENTO FISCAL E DA SEGURIDADE SOCIAL
PERÍODO: Janeiro a Agosto 2018 / BIMESTRE Julho - Agosto

Page 3 of 4

RRFO - Anexo 8 (LDB, Art. 72)

DESPESAS COM AÇÕES TÍPICAS DE MDE	DOTAÇÃO INICIAL	DOTAÇÃO ATUALIZADA (d)	DESPESAS EMPENHADAS		DESPESAS LIQUIDADAS		INSCRITAS EM RESTOS A PAGAR NÃO PROCESSADOS (i)
			Até o Bimestre (e)	% (f)=(e/d)x100	Até o Bimestre (g)	% (h)=(g/d)x100	
22. EDUCAÇÃO INFANTIL	299.400,00	299.400,00	0,00	0,00	0,00	0,00	0,00
22.1 Creche	23.200,00	23.200,00	0,00	0,00	0,00	0,00	0,00
22.1.1 - Despesas Custeadas com Recursos do FUNDEB	23.200,00	23.200,00	0,00	0,00	0,00	0,00	0,00
22.1.2 - Despesas Custeadas com Outros Recursos de Impostos	0,00	0,00	0,00	0,00	0,00	0,00	0,00
22.2 Pré-escola	276.200,00	276.200,00	0,00	0,00	0,00	0,00	0,00
22.2.1 - Despesas Custeadas com Recursos do FUNDEB	276.200,00	276.200,00	0,00	0,00	0,00	0,00	0,00
22.2.2 - Despesas Custeadas com Outros Recursos de Impostos	0,00	0,00	0,00	0,00	0,00	0,00	0,00
23. ENSINO FUNDAMENTAL	5.476.968,96	5.423.968,96	1.449.011,31	26,71	1.449.011,31	26,71	0,00
23.1 - Despesas Custeadas com Recursos do FUNDEB	4.731.768,96	4.731.768,96	1.352.610,65	28,59	1.352.610,65	28,59	0,00
23.2 - Despesas Custeadas com Outros Recursos de Impostos	745.200,00	692.200,00	96.400,66	13,93	96.400,66	13,93	0,00
24. ENSINO MÉDIO	0,00	0,00	0,00	0,00	0,00	0,00	0,00
25. ENSINO SUPERIOR	0,00	0,00	0,00	0,00	0,00	0,00	0,00
26. ENSINO PROFISSIONAL NÃO INTEGRADO AO ENSINO REGULAR	0,00	0,00	0,00	0,00	0,00	0,00	0,00
27. OUTRAS	111.200,00	245.200,00	189.761,71	77,39	189.761,71	77,39	0,00
28. TOTAL DESPESAS AÇÕES TÍPICAS DE MANUTENÇÃO E DESENVOLVIMENTO (22+23+24+25+26+27)	5.887.568,96	5.908.568,96	1.638.773,02	27,46	1.638.773,02	27,46	0,00

DEDUÇÕES CONSIDERADAS PARA FINS DE LIMITE CONSTITUCIONAL	Valor
29. RESULTADOS LÍQUIDOS DAS TRANSFERÊNCIAS DO FUNDEB = (12)	319.190,72
30. DESPESAS CUSTEADAS COM A COMPLEMENTAÇÃO DO FUNDEB NO EXERCÍCIO	212.001,90
32. DESPESAS CUSTEADAS COM O SUPERÁVIT FINANCEIRO, DO EXERCÍCIO ANTERIOR DO FUNDEB	0,00
33. DESPESAS CUSTEADAS COM O SUPERÁVIT FINANCEIRO, DO EXERCÍCIO ANTERIOR, DE OUTROS RECURSOS DE IMPOSTOS	0,00
34. RESTOS A PAGAR INSCRITOS NO EXERCÍCIO SEM DISPONIBILIDADE FINANCEIRA DE RECURSOS DE IMPOSTOS VINCULADOS AO ENSINO*	0,00
35. CANCELAMENTO, NO EXERCÍCIO, DE RESTOS A PAGAR INSCRITOS COM DISPONIBILIDADE FINANCEIRA DE RECURSOS DE IMPOSTOS VINCULADOS AO ENSINO = (45.g)	0,00
36. TOTAL DAS DEDUÇÕES CONSIDERADAS PARA FINS DE LIMITE CONSTITUCIONAL (29+30+32+33+34+35)	531.192,62
37. TOTAL DAS DESPESAS PARA FINS DE LIMITE (22+23+36)	917.818,60
38. PERCENTUAL DE APLICAÇÃO EM MDE SOBRE A RECEITA LÍQUIDA DE IMPOSTOS (37)/(3)x100% - LIMITE CONSTITUCIONAL 25%	38,95

OUTRAS DESPESAS CUSTEADAS COM RECEITAS ADICIONAIS PARA FINANCIAMENTO DO ENSINO	DOTAÇÃO INICIAL	DOTAÇÃO ATUALIZADA (d)	DESPESAS EMPENHADAS		DESPESAS LIQUIDADAS		INSCRITAS EM RESTOS A PAGAR NÃO PROCESSADOS (i)
			Até o Bimestre (e)	% (f)=(e/d)x100	Até o Bimestre (g)	% (h)=(g/d)x100	
39. DESPESAS CUSTEADAS COM A APLICAÇÃO FINANCEIRA DE OUTROS RECURSOS DE IMPOSTOS VINCULADOS AO ENSINO	0,00	0,00	0,00	0,00	0,00	0,00	0,00
40. DESPESAS CUSTEADAS COM A CONTRIBUIÇÃO SOCIAL DO SALÁRIO-EDUCAÇÃO	936.213,00	804.598,00	53.261,99	6,62	53.261,99	6,62	0,00
41. DESPESAS CUSTEADAS COM OPERAÇÕES DE CRÉDITO,	0,00	0,00	0,00	0,00	0,00	0,00	0,00
42. DESPESAS CUSTEADAS COM OUTRAS RECEITAS PARA FINANCIAMENTO DO ENSINO	0,00	0,00	0,00	0,00	0,00	0,00	0,00
43. TOTAL DAS OUTRAS DESPESAS CUSTEADAS COM RECEITAS ADICIONAIS PARA FINANCIAMENTO DO ENSINO (39+40+41+42)	936.213,00	804.598,00	53.261,99	6,62	53.261,99	6,62	0,00
44. TOTAL GERAL DAS DESPESAS COM MDE (28+43)	6.823.781,96	6.773.166,96	1.692.035,01	24,98	1.692.035,01	24,98	0,00

FONTE: SCPI - Contabilidade [8.21.25.485], PREFEITURA MUNICIPAL DE MANOEL EMÍDIO

Portaria Nº 495 de 2017

PREFEITURA MUNICIPAL DE MANOEL EMÍDIO
ANEXO VIII

RELATÓRIO RESUMIDO DA EXECUÇÃO ORÇAMENTÁRIA
DEMONSTRATIVO DAS RECEITAS E DESPESAS COM MANUTENÇÃO E DESENVOLVIMENTO DO ENSINO - MDE - MUNICÍPIOS
ORÇAMENTO FISCAL E DA SEGURIDADE SOCIAL
PERÍODO: Janeiro a Agosto 2018 / BIMESTRE Julho - Agosto

Page 4 of 4

RRFO - Anexo 8 (LDB, Art. 72)

RESTOS A PAGAR INSCRITOS COM DISPONIBILIDADE FINANCEIRA DE RECURSOS DE IMPOSTOS VINCULADOS AO ENSINO	SALDO ATÉ O BIMESTRE	CANCELADO EM <ANO> (g)
45. RESTOS A PAGAR DE DESPESAS COM MDE	0,00	0,00
45.1 - Executadas com Recursos de Impostos Vinculados ao Ensino	0,00	0,00
45.2 - Executadas com Recursos do FUNDEB	0,00	0,00
CONTROLE DA DISPONIBILIDADE FINANCEIRA		FUNDEB
46. DISPONIBILIDADE FINANCEIRA EM 31 DE DEZEMBRO DE 2017	0,00	0,00
47. (+) INGRESSO DE RECURSOS ATÉ O BIMESTRE	0,00	0,00
48. (-) PAGAMENTOS EFETUADOS ATÉ O BIMESTRE	0,00	0,00
48.1 - Orçamento do Exercício	0,00	0,00
48.2 - Restos a Pagar	0,00	0,00
49. (+) RECEITAS DE APLICAÇÃO FINANCEIRA DOS RECURSOS ATÉ O BIMESTRE	0,00	0,00
50. (-) DISPONIBILIDADE FINANCEIRA ATÉ O BIMESTRE	0,00	0,00
51. (+) Ajustes	0,00	0,00
51.1 Retenções	0,00	0,00
51.2 Conciliação Bancária	0,00	0,00
52. (=) SALDO FINANCEIRO CONCILIADO	0,00	0,00

ANTÔNIO SOBRINHO DA SILVA
227.066.783-87
PREFEITO MUNICIPAL

FRANCISCO DAS CHAGAS DE F. SOUSA
028.205.723-40
SECRETÁRIO MUNICIPAL DE FINANÇAS

JOSÉ AGAMENON DE S. DANTAS FILHO
630.680.163-20
C.R.C./PE: 7523/0-7

- 1) Limites mínimos anuais a serem cumpridos no encerramento do exercício.
- 2) Art. 21, § 2º, Lei 11.494/2007: "Até 5% dos recursos recebidos à conta dos Fundos, inclusive relativos à complementação da União recebidos nos termos do §1º do art. 6º desta Lei, poderão ser utilizados no 1º trimestre do exercício imediatamente subsequente, mediante abertura de crédito adicional."
- 3) Caput do artigo 212 da CF/1988
- 4) Os valores referentes à parcela dos Restos a Pagar inscritos sem disponibilidade financeira vinculada à educação deverão ser inferidos somente no RRFO do último bimestre do exercício.
- 5) Limites mínimos anuais a serem cumpridos no encerramento do exercício, no âmbito de atuação prioritária, conforme LDB, art. 11, V.
- 6) Nos cinco primeiros bimestres do exercício o acompanhamento poderá ser feito com base nas despesas empenhadas ou nas despesas.
- 7) Essa coluna poderá ser apresentada somente no último bimestre.

FONTE: SCPI - Contabilidade [8.21.25.485], PREFEITURA MUNICIPAL DE MANOEL EMÍDIO

Portaria Nº 495 de 2017

MANOEL EMÍDIO - PI

Publicações Obrigatórias



Estado do Piauí
Prefeitura Municipal de Manoel Emídio
Praça São Félix, 11 – Centro – CEP 64875-000
CNPJ nº 06.554.125/0001-40
E-mail: manoel.emidio@hotmail.com

R.R.E.O. – RELATÓRIOS RESUMIDOS DA EXECUÇÃO ORÇAMENTÁRIA

ANEXO: DEMONSTRATIVO DAS RECEITAS DE OPERAÇÕES DE CRÉDITO E DAS DESPESAS DE CAPITAL


BIMESTRE: JULHO – AGOSTO ANO: 2018


PREFEITURA MUNICIPAL DE MANOEL EMÍDIO
RELATÓRIO RESUMIDO DA EXECUÇÃO ORÇAMENTÁRIA
DEMONSTRATIVO DAS RECEITAS OP. CRÉDITO E DESPESA DE CAPITAL
ORÇAMENTOS FISCAIS E DA SEGURIDADE SOCIAL
PERÍODO: Janeiro a Agosto 2018/BIMESTRE Julho - Agosto


RREO – ANEXO 9 (LRF, art.53, § 1º, inciso I)

R\$ 1

RECEITAS	PREVISÃO ATUALIZADA (a)	RECEITAS REALIZADAS Até o Bimestre (b)			SALDO NÃO REALIZADO (c) = (a-b)
RECEITAS DE OPERAÇÃO DE CRÉDITO (I)	17.197,44	0,00			17.197,44
DESPESAS	DOTAÇÃO ATUALIZADA (d)	DESPESAS EMPENHADAS (e)	DESPESAS LIQUIDADAS	INSCRITAS EM RESTOS A PAGAR NÃO PROCESSADOS	SALDO NÃO EXECUTADO (f) = (d-e)
DESPESAS DE CAPITAL	2.450.791,03	374.727,28	374.727,28	0,00	2.076.063,75
(-) Incentivos Fiscais a Contribuinte	0,00	0,00	0,00	0,00	0,00
(-) Incentivos Fiscais a Contribuinte por Instituições Financeiras	0,00	0,00	0,00	0,00	0,00
DESPESAS DE CAPITAL LÍQUIDA (II)	2.450.791,03	374.727,28	374.727,28	0,00	2.076.063,75
RESULTADO PARA APURAÇÃO DA REGRA DE OURO (III) = (I - II)	-2.433.593,59 <(a-d)>	-374.727,28 <(b-e)>	-	-	-2.058.866,31 <(c-f)>


ANTÔNIO SOBRINHO DA SILVA
227.056.783-87
PREFEITO MUNICIPAL


FRANCISCO DAS CHAGAS DE F. SOUSA
028.205.723-40
SECRETÁRIO MUNICIPAL DE FINANÇAS


JOSÉ AGAMENON DE S. DANTAS FILHO
620.680.163-20
C.R.C./PI: 7523/0-7

Notas:

1 < Operações de Crédito descritas na CF, art. 167, inciso III>

2 Durante o exercício, somente as despesas liquidadas são consideradas executadas. No encerramento do exercício, as despesas não liquidadas inscritas em restos a pagar não processados são também consideradas executadas. Dessa forma, para maior transparência, as despesas executadas estão segregadas em:

a) Despesas liquidadas, consideradas aquelas em que houve a entrega do material ou serviço, nos termos do art. 63 da Lei 4.320/64;

b) Despesas empenhadas, mas não liquidadas, inscritas em Restos a Pagar não processados, consideradas liquidadas no encerramento do exercício, por força do art.35, inciso II da Lei 4.320/64.



Estado do Piauí
Prefeitura Municipal de Manoel Emídio
Praça São Félix, 11 – Centro – CEP 64875-000
CNPJ nº 06.554.125/0001-40
E-mail: manoel.emidio@hotmail.com

R.R.E.O. – RELATÓRIOS
RESUMIDOS DA
EXECUÇÃO
ORÇAMENTÁRIA

**ANEXO: DEMONSTRATIVO
DA PROJEÇÃO ATUARIAL
DO R.P.P.S.**

**BIMESTRE:
JULHO – AGOSTO
ANO: 2018**

PREFEITURA MUNICIPAL DE MANOEL EMÍDIO
RELATÓRIO RESUMIDO DA EXECUÇÃO ORÇAMENTÁRIA
DEMONSTRATIVO DA PROJEÇÃO ATUARIAL DO REGIME PRÓPRIO DE PREVIDÊNCIA DOS SERVIDORES
ORÇAMENTOS FISCAIS E DA SEGURIDADE SOCIAL
PERÍODO: 2017 a 2092

RREO – ANEXO 10 (LRF, art. 53, § 1º, inciso II)

RS 1

MANOEL EMÍDIO - PI

**Publicações
Obrigatórias**



Estado do Piauí
Prefeitura Municipal de Manoel Emídio
Praça São Félix, 11 – Centro – CEP 64875-000
CNPJ nº 06.554.125/0001-40
E-mail: manoel.emidio@hotmail.com

MANOEL EMÍDIO - PI

R.R.E.O. – RELATÓRIOS RESUMIDOS DA EXECUÇÃO ORÇAMENTÁRIA

ANEXO: DEMONSTRATIVO
DA RECEITA DE IMPOSTOS
E DAS DESPESAS PRÓPRIAS
COM SAÚDE

BIMESTRE:
JULHO – AGOSTO
ANO: 2018

LRP: Publicações
Obrigatórias

PREFEITURA MUNICIPAL DE MANOEL EMÍDIO
RELATÓRIO RESUMIDO DA EXECUÇÃO ORÇAMENTÁRIA
DEMONSTRATIVO DA RECEITA DE IMPOSTOS E DAS DESPESAS PRÓPRIAS COM SAÚDE
ORÇAMENTOS FISCAIS E DA SEGURIDADE SOCIAL
Referência: Julho - Agosto/2018

RREO - ANEXO 12 (LC 141/2012, art. 35)

RS 1

RECEITAS PARA APURAÇÃO DA APLICAÇÃO EM SERVIÇOS PÚBLICOS DE SAÚDE	PREVISÃO INICIAL	PREVISÃO ATUALIZADA (a)	RECEITAS REALIZADAS	
			Jan a Ago 2018 (b)	% (b/a)
RECEITAS DE IMPOSTOS LÍQUIDA (I)	162.273,28	162.273,28	62.280,96	38,38
Imposto Predial e Territorial Urbano - IPTU	0,00	0,00	0,00	0,00
Imposto sobre Transmissão de Bens Intervivos - ITBI	0,00	0,00	0,00	0,00
Imposto sobre Serviços de Qualquer Natureza - ISS	0,00	0,00	0,00	0,00
Imposto de Renda Retido na Fonte - IRRF	150.257,12	150.257,12	6.779,35	4,51
Imposto Territorial Rural - ITR	0,00	0,00	0,00	0,00
Multas, Juros de Mora e Outros Encargos dos Impostos	3.968,64	3.968,64	55.501,61	1.398,50
Dívida Ativa dos Impostos	4.078,88	4.078,88	0,00	0,00
Multas, Juros de Mora e Outros Encargos da Dívida Ativa	3.968,64	3.968,64	0,00	0,00
RECEITA DE TRANSFERÊNCIAS CONSTITUCIONAIS E LEGAIS (II)	9.953.138,56	9.953.138,56	2.294.052,75	23,05
Cota-Parte do FPM	8.415.277,28	8.415.277,28	2.008.548,67	23,87
Cota-Parte do ITR	19.622,72	19.622,72	89,14	0,45
Cota-Parte do IPVA	61.403,68	61.403,68	2.205,56	3,59
Cota-Parte do ICMS	1.450.000,00	1.450.000,00	282.541,51	19,49
Cota-Parte IPI-Exportação	661,44	661,44	149,47	22,60
Compensação Financeiras Provenientes de Impostos e Transf. Constitucionais	6.173,44	6.173,44	518,40	8,40
Desoneração ICMS (LC 87/96)	6.173,44	6.173,44	518,40	8,40
Outras	0,00	0,00	0,00	0,00
TOTAL DAS RECEITAS PARA APURAÇÃO DA APLICAÇÃO EM AÇÕES E SERVIÇOS PÚBLICOS DE SAÚDE (III) = I+II	10.115.411,84	10.115.411,84	2.356.333,71	23,29

RECEITAS ADICIONAIS PARA FINANCIAMENTO DA SAÚDE	PREVISÃO INICIAL	PREVISÃO ATUALIZADA (c)	RECEITAS REALIZADAS	
			Jan a Ago 2018 (d)	% (d/c) x 100
TRANSFERÊNCIA DE RECURSOS DO SISTEMA ÚNICO DE SAÚDE-SUS	1.969.258,40	1.969.258,40	843.040,93	42,81
Provenientes da União	1.853.094,88	1.853.094,88	831.508,03	44,87
Provenientes dos Estados	96.540,80	96.540,80	0,00	0,00
Proveniente de Outros Municípios	0,00	0,00	0,00	0,00
Outras Receitas do SUS	19.622,72	19.622,72	11.532,90	58,77
TRANSFERÊNCIA VOLUNTÁRIAS	466.204,96	466.204,96	15.000,00	3,22
RECEITAS DE OPERAÇÕES DE CRÉDITO VINCULADAS À SAÚDE	0,00	0,00	0,00	0,00
OUTRAS RECEITAS PARA FINANCIAMENTO DA SAÚDE	501.077,28	501.077,28	0,00	0,00
TOTAL RECEITAS ADICIONAIS PARA FINANCIAMENTO DA SAÚDE	2.936.540,64	2.936.540,64	858.040,93	29,22

DESPESAS COM SAÚDE (Por Grupo de Natureza da Despesa)	DOTAÇÃO INICIAL	DOTAÇÃO ATUALIZADA (e)	DESPESAS EMPENHADAS		DESPESAS LIQUIDADAS		INSCRITOS EM RESTOS A PAGAR NÃO PROCESSADOS
			Jan a Ago 2018 (f)	% (f/e) x 100	Jan a Ago 2018 (g)	% (g/e) x 100	
DESPESAS CORRENTE	3.492.900,00	4.121.900,00	990.308,86	24,03	990.308,86	24,03	0,00
Pessoal e Encargos Sociais (inclui Patronal)	2.042.600,00	2.198.600,00	551.967,04	25,11	551.967,04	25,11	0,00
Juros e Encargos da Dívida	0,00	0,00	0,00	0,00	0,00	0,00	0,00
Outras Despesas Correntes	1.450.300,00	1.923.300,00	438.341,82	22,79	438.341,82	22,79	0,00
DESPESAS DE CAPITAL	1.105.055,84	1.075.055,84	80.000,00	7,44	80.000,00	7,44	0,00
Investimentos	1.105.055,84	1.075.055,84	80.000,00	7,44	80.000,00	7,44	0,00
Inversões Financeiras	0,00	0,00	0,00	0,00	0,00	0,00	0,00
Amortização da Dívida	0,00	0,00	0,00	0,00	0,00	0,00	0,00
TOTAL DAS DESPESAS COM SAÚDE (IV)	4.597.955,84	5.196.955,84	1.070.308,86	20,59	1.070.308,86	20,59	0,00

FONTE: SCPI - Contabilidade [8.21.25.485], PREFEITURA MUNICIPAL DE MANOEL EMÍDIO

Portaria Nº 495 de 2017

MANOEL EMÍDIO - PI

LRP: Publicações Obrigatórias

PREFEITURA MUNICIPAL DE MANOEL EMÍDIO
RELATÓRIO RESUMIDO DA EXECUÇÃO ORÇAMENTÁRIA
DEMONSTRATIVO DA RECEITA DE IMPOSTOS E DAS DESPESAS PRÓPRIAS COM SAÚDE
ORÇAMENTOS FISCAIS E DA SEGURIDADE SOCIAL
Referência: Julho - Agosto/2018

RREO – ANEXO 12 (LC 141/2012, art. 35)

R\$ 1

DESPESAS COM SAÚDE NÃO COMPUTADAS PARA FINS DE APURAÇÃO DO PERCENTUAL MÍNIMO	DOTAÇÃO INICIAL	DOTAÇÃO ATUALIZADA	DESPESAS EMPENHADAS		DESPESAS LIQUIDADAS		INSCRITOS EM RESTOS A PAGAR NÃO PROCESSADOS
			Jan a Ago 2018 (h)	% (h/TVf) x 100	Jan a Ago 2018 (i)	% (i/TVg) x 100	
DESPESAS COM INATIVOS E PENSIONISTAS	0,00	0,00	0,00	0,00	0,00	0,00	0,00
DESPESA COM ASSISTÊNCIA À SAÚDE QUE NÃO ATENDE AO PRINCÍPIO DE ACESSO UNIVERSAL	0,00	0,00	0,00	0,00	0,00	0,00	0,00
DESPESAS CUSTEADAS COM OUTROS RECURSOS	0,00	0,00	0,00	0,00	0,00	0,00	0,00
Recursos de Transferência do Sistema Único de Saúde - SUS	0,00	0,00	0,00	0,00	0,00	0,00	0,00
Recursos de Operações de Crédito	0,00	0,00	0,00	0,00	0,00	0,00	0,00
Outros Recursos	0,00	0,00	0,00	0,00	0,00	0,00	0,00
OUTRAS AÇÕES E SERVIÇOS NÃO COMPUTADOS	0,00	0,00	0,00	0,00	0,00	0,00	0,00
RESTOS A PAGAR NÃO PROCESSADOS INSCRITOS INDEVIDAMENTE NO EXERCÍCIO SEM DISPONIBILIDADE FINANCEIRA	0,00	0,00	0,00		0,00	0,00	0,00
DESPESAS CUSTEADAS COM DISPONIBILIDADE DE CAIXA VINCULADA AOS RESTOS A PAGAR CANCELADOS	0,00	0,00	0,00	0,00	0,00	0,00	0,00
DESPESAS CUSTEADAS COM RECURSOS VINCULADOS À PARCELA DO PERCENTUAL MÍNIMO QUE NÃO FOI APLICADA EM AÇÕES E SERVIÇOS DE SAÚDE EM EXERCÍCIOS ANTERIORES	0,00	0,00	0,00	0,00	0,00	0,00	0,00
TOTAL DAS DESPESAS COM SAÚDE NÃO COMPUTADAS (V)	0,00	0,00	0,00	0,00	0,00	0,00	0,00
TOTAL DESPESAS COM AÇÕES E SERVIÇOS PÚBLICOS DE SAÚDE (VI) = (IV-V)	4.597.955,84	5.196.955,84	1.070.308,86	100,00	1.070.308,86	100,00	0,00

PERCENTUAL DE APLICAÇÃO EM AÇÕES E SERVIÇOS PÚBLICOS DE SAÚDE SOBRE A RECEITA DE IMPOSTOS LÍQUIDA E TRANSFERÊNCIAS CONSTITUCIONAIS E LEGAIS (VII%) = (VII / IIIb x 100) – LIMITE CONSTITUCIONAL 15%	45,42
---	-------

VALOR REFERENTE À DIFERENÇA ENTRE O VALOR EXECUTADO E O LIMITE MÍNIMO CONSTITUCIONAL [VII - (15 x IIIb)/100]	716.858,80
--	------------

EXECUÇÃO DOS RESTOS A PAGAR NÃO PROCESSADOS INSCRITOS COM DISPONIBILIDADE DE CAIXA	INSCRITOS	CANCELADOS/PRESCRITOS	PAGOS	A PAGAR	PARCELA CONSIDERADA NO LIMITE
Total	0,00	0,00	0,00	0,00	0,00

CONTROLE DAS DESPESAS CUSTEADAS COM DISPONIBILIDADE DE CAIXA VINCULADA AOS RESTOS A PAGAR CANCELADOS OU PRESCRITOS CONSIDERADOS PARA FINS DE CUMPRIMENTO DO LIMITE ARTIGO 24, § 1º e 2º	DISPONIBILIDADE DE CAIXA VINCULADA AOS RESTOS A PAGAR CANCELADOS OU PRESCRITOS		
	Saldo Inicial	Despesas custeadas no exercício de referência (j)	Saldo Final (Não Aplicado)
Restos a Pagar Cancelados ou Prescritos em ...	0,00	0,00	0,00
Total (VIII)	0,00	0,00	0,00

CONTROLE DAS DESPESAS CUSTEADAS COM RECURSOS VINCULADOS À PARCELA DO PERCENTUAL MÍNIMO NÃO APLICADA EM AÇÕES E SERVIÇOS DE SAÚDE EM EXERCÍCIOS ANTERIORES - ARTIGOS 25 E 26	RECURSOS VINCULADOS À DIFERENÇA DE LIMITE NÃO CUMPRIDO		
	Saldo Inicial	Despesas custeadas no exercício de referência (k)	Saldo Final (Não Aplicado)
Diferença de limites não cumprido em ...	0,00	0,00	0,00
Total (IX)	0,00	0,00	0,00

FONTE: SCPI - Contabilidade [8.21.25.485], PREFEITURA MUNICIPAL DE MANOEL EMÍDIO

Portaria Nº 495 de 2017


PREFEITURA MUNICIPAL DE MANOEL EMÍDIO
RELATÓRIO RESUMIDO DA EXECUÇÃO ORÇAMENTÁRIA
DEMONSTRATIVO DA RECEITA DE IMPOSTOS E DAS DESPESAS PRÓPRIAS COM SAÚDE
ORÇAMENTOS FISCAIS E DA SEGURIDADE SOCIAL
Referência: Julho - Agosto/2018


RREO – ANEXO 12 (LC 141/2012, art. 35)

R\$ 1

DESPESAS COM SAÚDE (Por Subfunção)	DOTAÇÃO INICIAL	DOTAÇÃO ATUALIZADA	DESPESAS EMPENHADAS		DESPESAS LIQUIDADAS		INSCRITOS EM RESTOS A PAGAR NÃO PROCESSADOS
			Jan a Ago 2018 (l)	% (l/total) x 100	Jan a Ago 2018 (m)	% (m/total) x 100	
Atenção Básica	2.999.600,00	3.252.600,00	460.773,84	43,05	460.773,84	43,05	0,00
Assistência Hospitalar e Ambulatorial	1.567.555,84	1.913.555,84	609.535,02	56,95	609.535,02	56,95	0,00
Suporte Profilático e Terapêutico	0,00	0,00	0,00	0,00	0,00	0,00	0,00
Vigilância Sanitária	0,00	0,00	0,00	0,00	0,00	0,00	0,00
Vigilância Epidemiológica	26.900,00	26.900,00	0,00	0,00	0,00	0,00	0,00
Alimentação e Nutrição	3.900,00	3.900,00	0,00	0,00	0,00	0,00	0,00
Outras Subfunções(inclui contr. Patronal)	0,00	0,00	0,00	0,00	0,00	0,00	0,00
TOTAL	4.597.955,84	5.196.955,84	1.070.308,86	100,00	1.070.308,86	100,00	0,00

- 1) Essa linha apresentará valor somente no Relatório Resumido da Execução Orçamentária do último bimestre do exercício.
- 2) O valor apresentado na intercessão com a coluna "l" ou com a coluna "b+i" (último bimestre) deverá ser o mesmo apresentado no "total j".
- 3) O valor apresentado na intercessão com a coluna "i" ou com a coluna "b+i" (último bimestre) deverá ser o mesmo apresentado no "total k".
- 4) Limite anual mínimo a ser cumprido no encerramento do exercício. Deverá ser informado o limite estabelecido na Lei Orgânica do Município quando o percentual nela estabelecido for superior ao fixado na LC nº 141/2012
- 5) Durante o exercício esse valor servirá para o monitoramento previsto no art. 23 da LC 141/2012
- 6) No último bimestre, será utilizada a fórmula $[VI(i+i) - (15 \times IIb)/100]$.
- 7) Essa coluna poderá ser apresentada somente no último bimestre


ANTÔNIO SOBRINHO DA SILVA
227.056.783-87
PREFEITO MUNICIPAL


FRANCISCO DAS CHAGAS DE F. SOUSA
028.205.723-40
SECRETÁRIO MUNICIPAL DE FINANÇAS


JOSÉ AGAMENON DE S. DANTAS FILHO
620.680.163-20
C.R.C./PI: 7523/0-7



Estado do Piauí
 Prefeitura Municipal de Manoel Emídio
 Praça São Félix, 11 – Centro – CEP 64875-000
 CNPJ nº 06.554.125/0001-40
 E-mail: manael.emidio@hotmail.com

R.R.E.O. – RELATÓRIOS RESUMIDOS DA EXECUÇÃO ORÇAMENTÁRIA

ANEXO: DEMONSTRATIVO DAS PARCERIAS PÚBLICO PRIVADAS

BIMESTRE:
 JULHO – AGOSTO
 ANO: 2018

PREFEITURA MUNICIPAL DE MANOEL EMÍDIO
 RELATÓRIO RESUMIDO DA EXECUÇÃO ORÇAMENTÁRIA
 DEMONSTRATIVO DAS PARCERIAS PÚBLICO-PRIVADAS
 ORÇAMENTO FISCAL E DA SEGURIDADE SOCIAL
 PERÍODO: Janeiro a Agosto 2018/BIMESTRE Julho - Agosto

Page 1 of 1

RREO – Anexo 13 (Lei nº 11.079, de 30.12.2004, arts. 22, 25 e 26)

R\$ 1

ESPECIFICAÇÃO	SALDO TOTAL EM 31 DE DEZEMBRO DO EXERCÍCIO ANTERIOR (a)	REGISTROS EFETUADOS EM 2018		SALDO TOTAL (b)
		NO BIMESTRE (d)	ATE O BIMESTRE (c)	
TOTAL DE ATIVOS	0,00	0,00	0,00	0,00
Ativos Constituídos pela SPE	0,00	0,00	0,00	0,00
TOTAL DE PASSIVOS	0,00	0,00	0,00	0,00
Obrigações Decorrentes de Ativos Constituídos pela SPE	0,00	0,00	0,00	0,00
Provisões de PPP	0,00	0,00	0,00	0,00
Outros Passivos	0,00	0,00	0,00	0,00
ATOS POTENCIAIS PASSIVOS	0,00	0,00	0,00	0,00
Obrigações Contratuais	0,00	0,00	0,00	0,00
Riscos Não Provisionados	0,00	0,00	0,00	0,00
Garantias Concedidas	0,00	0,00	0,00	0,00
Outros Passivos Contingentes	0,00	0,00	0,00	0,00

ESPECIFICAÇÃO	2017	2018	2019	2020	2021	2022	2023	2024	2025	2026	2027
Do Ente Federado	0,00	0,00	0,00	0,00	0,00	0,00	0,00	0,00	0,00	0,00	0,00
Das Entidades Não-Dependentes	0,00	0,00	0,00	0,00	0,00	0,00	0,00	0,00	0,00	0,00	0,00
TOTAL DAS DESPESAS	0,00	0,00	0,00	0,00	0,00	0,00	0,00	0,00	0,00	0,00	0,00
PPP A CONTRATAR	0,00	0,00	0,00	0,00	0,00	0,00	0,00	0,00	0,00	0,00	0,00
RECEITA CORRENTE LÍQUIDA (RCL)	0,00	0,00	0,00	0,00	0,00	0,00	0,00	0,00	0,00	0,00	0,00
TOTAL DAS DESPESAS CONSIDERADAS PARA O LIMITE	0,00	0,00	0,00	0,00	0,00	0,00	0,00	0,00	0,00	0,00	0,00
TOTAL DAS DESPESAS / RCL (%)	0,00	0,00	0,00	0,00	0,00	0,00	0,00	0,00	0,00	0,00	0,00

ANTONIO SOBRINHO DA SILVA
 227.056.783-87
 PREFEITO MUNICIPAL

FRANCISCO DAS CHAGAS DE F. SOUSA
 028.205.723-40
 SECRETÁRIO MUNICIPAL DE FINANÇAS

JOSÉ AGAMENON DE S. DANTAS FILHO
 620.680.163-20
 C.R.C./PI: 7523/0-7



Estado do Piauí
Prefeitura Municipal de Manoel Emídio
Praça São Félix, 11 – Centro – CEP 64875-000
CNPJ nº 06.554.125/0001-40
E-mail: manael.emidio@hotmail.com

R.R.E.O. – RELATÓRIOS RESUMIDOS DA EXECUÇÃO ORÇAMENTÁRIA

ANEXO: DEMONSTRATIVO DA RECEITA DE ALIENAÇÃO DE ATIVOS E APLICAÇÃO DE RECURSOS

BIMESTRE:
JULHO – AGOSTO
ANO: 2018

PREFEITURA MUNICIPAL DE MANOEL EMÍDIO
ORÇAMENTOS FISCAIS E DA SEGURIDADE SOCIAL
RELATÓRIO RESUMIDO DA EXECUÇÃO ORÇAMENTÁRIA
DEMONSTRATIVO DA RECEITA DE ALIENAÇÃO DE ATIVOS E APLICAÇÕES DE RECURSOS
2018 - Janeiro a Agosto

RREO – ANEXO II (LRF, art. 53, § 1º, inciso III)

R\$ 1

RECEITAS	PREVISÃO ATUALIZADA (a)	RECEITAS REALIZADAS (b)	SALDO A REALIZAR (a-b)
RECEITAS DE ALIENAÇÃO DE ATIVOS(I)	11.024,00	0,00	11.024,00
Alienação de Bens Móveis	11.024,00	0,00	11.024,00
Alienação de Bens Imóveis	5.512,00	0,00	5.512,00
	5.512,00	0,00	5.512,00

DESPESAS	DOTAÇÃO ATUALIZADA (d)	DESPESAS EMPENHADAS	DESPESAS LIQUIDADAS	DESPESAS PAGAS (e)	INSCRITAS EM RESTOS A PAGAR NÃO PROCESSADOS	PAGAMENTOS DE RESTOS A PAGAR (f)	SALDO A PAGAR (g)-(d-e)
APLICAÇÃO DOS RECURSOS DA ALIENAÇÃO DE ATIVOS	0,00	0,00	0,00	0,00	0,00	0,00	0,00
ATIVOS(II)	0,00	0,00	0,00	0,00	0,00	0,00	0,00
Investimentos	0,00	0,00	0,00	0,00	0,00	0,00	0,00
Inversões Financeiras	0,00	0,00	0,00	0,00	0,00	0,00	0,00
Amortização da Dívida	0,00	0,00	0,00	0,00	0,00	0,00	0,00
Despesas Correntes dos Regimes de Previdência	0,00	0,00	0,00	0,00	0,00	0,00	0,00
Regime Geral da Previdência Social	0,00	0,00	0,00	0,00	0,00	0,00	0,00
Regime Próprio dos Servidores Públicos	0,00	0,00	0,00	0,00	0,00	0,00	0,00

RECEITAS	2017 (h)	2018 (i)-(IIe+IIIf)	SALDO ATUAL (j)-(IIIb+IIIc)
VALOR(III)		0,00	0,00

Nota: Durante o exercício, somente as despesas liquidadas são consideradas executadas. No encerramento do exercício, as despesas não liquidadas inscritas em restos a pagar não processados são também consideradas executadas. Dessa forma, para maior transparência, as despesas executadas estão segregadas em:

a) Despesas liquidadas, consideradas aquelas em que houve a entrega do material ou serviço, nos termos do art. 63 da Lei 4.320/64;

b) Despesas empenhadas mas não liquidadas, inscritas em Restos a Pagar não processados, consideradas liquidadas no encerramento do exercício, por força do art.35, inciso II da Lei 4.320/64.

ANTÔNIO SOBRINHO DA SILVA
227.056.783-87
PREFEITO MUNICIPAL

FRANCISCO DAS CHAGAS DE F. SOUSA
028.205.723-40
SECRETÁRIO MUNICIPAL DE FINANÇAS

JOSÉ AGAMENON DE S. DANTAS FILHO
620.680.163-20
C.R.C./PE 752340-7



Estado do Piauí
Prefeitura Municipal de Manoel Emídio
Praça São Félix, 11 – Centro – CEP 64875-000
CNPJ nº 06.554.125/0001-40
E-mail: manoel.emidio@hotmail.com

MANOEL EMÍDIO - PI

R.R.E.O. – RELATÓRIOS **RESUMIDOS DA** **EXECUÇÃO** **ORÇAMENTÁRIA**

**ANEXO: DEMONSTRATIVO
SIMPLIFICADO DO
RELATÓRIO RESUMIDO DA
EXECUÇÃO ORÇAMENTÁRIA.**

**BIMESTRE:
JULHO – AGOSTO
ANO: 2018**

**RRF: Publicações
Obrigatórias**

PREFEITURA MUNICIPAL DE MANOEL EMÍDIO
RELATÓRIO RESUMIDO DA EXECUÇÃO ORÇAMENTÁRIA
DEMONSTRATIVO SIMPLIFICADO DO RELATÓRIO RESUMIDO DA EXECUÇÃO ORÇAMENTÁRIA
ORÇAMENTO FISCAL E DA SEGURIDADE SOCIAL

1 of 2

PERÍODO: Janeiro a Agosto 2018/BIMESTRE Julho - Agosto

LRF, Art. 48 – Anexo 14

R\$ 1

BALANÇO ORÇAMENTÁRIO - RECEITAS		Até o Bimestre
RECEITAS		-
Previsão Inicial		19.707.695,72
Previsão Atualizada		19.707.695,72
Receitas Realizadas		4.109.645,67
Deficit Orçamentário		779.006,98
Saldos de Exercícios Anteriores(Utilizados para Créditos Adicionais)		0,00

BALANÇO ORÇAMENTÁRIO - DESPESAS		Até o Bimestre
DESPESAS		-
Dotação Inicial		19.707.695,72
Créditos Adicionais		0,00
Dotação Atualizada		19.707.695,72
Despesas Empenhadas		4.888.652,65
Despesas Liquidadas		4.888.652,65
Despesas Pagas		4.087.520,70
Superavit Orçamentário		0,00

DESPESAS POR FUNÇÃO / SUBFUNÇÃO		Até o Bimestre
Despesas Empenhadas		4.888.652,65
Despesas Liquidadas		4.888.652,65

RECEITA CORRENTE LÍQUIDA - RCL		Até o Bimestre
Receita Corrente Líquida		4.109.645,67

RECEITAS/DESPESAS DOS REGIMES DE PREVIDÊNCIA		Até o Bimestre
Regime Próprio de Previdência dos Servidores - Plano Previdenciário		-
Receitas Previdenciárias Realizadas		0,00
Despesas Previdenciárias Liquidadas		0,00
Resultado Previdenciário		0,00
Regime Próprio de Previdência dos Servidores - Plano Financeiro		-
Receitas Previdenciárias Realizadas		0,00
Despesas Previdenciárias Liquidadas		0,00
Resultado Previdenciário		0,00

RESULTADO NOMINAL E PRIMÁRIO	Meta Fixada no Anexo de Metas Fiscais da LDO	Resultado Apurado até o Bimestre	% em Relação à Meta
	(a)	(b)	(b/a)
Resultado Nominal	0,00	63.045,98	0,00
Resultado Primário	0,00	63.045,98	0,00

FONTE: SCPI - Contabilidade [8.21.25.485], PREFEITURA MUNICIPAL DE MANOEL EMÍDIO

Portaria Nº 495 de 2017

MANOEL EMÍDIO - PI

**LRF: Publicações
Obrigatórias**

PREFEITURA MUNICIPAL DE MANOEL EMÍDIO
RELATÓRIO RESUMIDO DA EXECUÇÃO ORÇAMENTÁRIA
DEMONSTRATIVO SIMPLIFICADO DO RELATÓRIO RESUMIDO DA EXECUÇÃO ORÇAMENTÁRIA
ORÇAMENTO FISCAL E DA SEGURIDADE SOCIAL

2 of 2

PERÍODO: Janeiro a Agosto 2018/BIMESTRE Julho - Agosto

LRF, Art. 48 – Anexo 14

R\$ 1

MOVIMENTAÇÃO DOS RESTOS A PAGAR	Inscrição	Cancelamento Até o Bimestre	Pagamento Até o Bimestre	Saldo a Pagar
RESTOS A PAGAR PROCESSADOS	0,00	0,00	0,00	0,00
Poder Executivo	0,00	0,00	0,00	0,00
Poder Legislativo	0,00	0,00	0,00	0,00
Poder Judiciário	0,00	0,00	0,00	0,00
Ministério Público	0,00	0,00	0,00	0,00
Defensoria Pública	0,00	0,00	0,00	0,00
RESTOS A PAGAR NÃO-PROCESSADOS	0,00	0,00	0,00	0,00
Poder Executivo	0,00	0,00	0,00	0,00
Poder Legislativo	0,00	0,00	0,00	0,00
Poder Judiciário	0,00	0,00	0,00	0,00
Ministério Público	0,00	0,00	0,00	0,00
Defensoria Pública	0,00	0,00	0,00	0,00
TOTAL	0,00	0,00	0,00	0,00

DESPESAS COM MANUTENÇÃO E DESENVOLVIMENTO DO ENSINO - MDE	Valor Apurado até o Bimestre	Limites Constitucionais Anuais	
		% Mínimo a Aplicar no Exercício	% Aplicado até o Bimestre
Mínimo Anual de 25% das Receitas de Impostos em MDE	917.818,69	25,00	38,95
Mínimo Anual de 60% do FUNDEB na Remuneração do Magistério com Ensino Fundamental e Médio	0,00	60,00	0,00
Mínimo Anual de 60% do FUNDEB na Remuneração do Magistério com Educação Infantil e Fundamental	1.039.508,89	60,00	103,64
Complementação da União ao FUNDEB	0,00	0,00	0,00


RECEITAS DE OPERAÇÕES DE CRÉDITO E DESPESAS DE CAPITAL	Valor Apurado até o Bimestre	Saldo Não Realizado
Receita de Operação de Crédito	0,00	17.197,44
Despesa de Capital Líquida	374.727,28	2.076.063,75

PROJEÇÃO ATUARIAL DOS REGIMES DE PREVIDÊNCIA	Exercício em Referência	1º Exercício	2º Exercício	3º Exercício
Regime Próprio de Previdência dos Servidores - Plano Previdenciário				
Receitas Previdenciárias	0,00	0,00	0,00	0,00
Despesas Previdenciárias	0,00	0,00	0,00	0,00
Resultado Previdenciário	0,00	0,00	0,00	0,00
Regime Próprio de Previdência dos Servidores - Plano Financeiro				
Receitas Previdenciárias	0,00	0,00	0,00	0,00
Despesas Previdenciárias	0,00	0,00	0,00	0,00
Resultado Previdenciário	0,00	0,00	0,00	0,00


RECEITA DA ALIENAÇÃO DE ATIVOS E APLICAÇÃO DOS RECURSOS	Valor apurado até o Bimestre	Saldo Não Realizado
Receita de Capital Resultante da Alienação de Ativos	0,00	0,00
Aplicação dos Recursos da Alienação de Ativos	0,00	0,00

DESPESAS COM AÇÕES E SERVIÇOS PÚBLICOS DE SAÚDE	Valor Apurado até o Bimestre	Limites Constitucionais Anuais	
		% Mínimo a Aplicar no Exercício	% Aplicado até o Bimestre
Despesas com Ações e Serviços Públicos de Saúde executadas com recursos de impostos	1.070.308,86	15,00	45,42

DESPESAS DE CARÁTER CONTINUADO DERIVADAS DE PPP	Valor Apurado no Exercício Corrente
Total das Despesas / RCL(%)	0,00


ANTONIO SOBRINHO DA SILVA
 227.056.783-87
 PREFEITO MUNICIPAL


FRANCISCO DAS CHAGAS DE F. SOUSA
 028.205.723-40
 SECRETÁRIO MUNICIPAL DE FINANÇAS


JOSÉ AGAMENON DE S. DANTAS FILHO
 620.680.163-20
 C.R.C./PI: 7523/0-7