



Estado do Piauí
PREFEITURA MUNICIPAL DE MANOEL EMÍDIO
CNPJ: 06.554.125/0001-40

Pág.: 1

RELATÓRIO RESUMIDO DA EXECUÇÃO ORÇAMENTÁRIA

BALANÇO ORÇAMENTÁRIO

ORÇAMENTOS FISCAL E DA SEGURIDADE SOCIAL

LRP, Art.52, inciso I, alíneas "a" e "b" do inciso II e § 1º-ANEXO I

(R\$ 1,00)

Período: JANEIRO A FEVEREIRO 2018 / BIMESTRE: JAN-FEV

RECEITAS	PREVISÃO		RECEITAS REALIZADAS				SALDO A REALIZAR (a-c)
	INICIAL	ATUALIZADA (a)	No Bimestre (b)	% (b/a)	Até o Bimestre (c)	% (c/a)	
RECEITAS (EXCETO INTRA-ORÇAMENTÁRIAS) (I)	19.707.695,72	19.707.695,72	2.334.534,06	11,85	2.334.534,06	11,85	17.373.161,66
RECEITAS CORRENTES	18.230.807,88	18.230.807,88	2.334.534,06	12,81	2.334.534,06	12,81	15.896.273,82
IMPOSTOS, TAXAS E CONTRIBUIÇÕES DE MELHORIA	176.273,76	176.273,76	7.996,81	4,54	7.996,81	4,54	168.276,95
Impostos	162.273,28	162.273,28	7.996,81	4,93	7.996,81	4,93	154.276,47
Taxas	13.339,04	13.339,04	0,00	0,00	0,00	0,00	13.339,04
Contribuição de Melhorias	661,44	661,44	0,00	0,00	0,00	0,00	661,44
CONTRIBUIÇÕES	38.143,04	38.143,04	7.384,61	19,36	7.384,61	19,36	30.758,43
Contribuições Sociais	661,44	661,44	0,00	0,00	0,00	0,00	661,44
Contribuições Econômicas	661,44	661,44	0,00	0,00	0,00	0,00	661,44
Contribuições para Entidades Privadas de Servi	0,00	0,00	0,00	0,00	0,00	0,00	0,00
Contribuição para o Custeio do Serviço de Ilum	36.820,16	36.820,16	7.384,61	20,06	7.384,61	20,06	29.435,55
RECEITA PATRIMONIAL	112.444,80	112.444,80	3.100,96	2,76	3.100,96	2,76	109.343,84
Exploração do Patrimônio Imobiliário do Estado	5.842,72	5.842,72	0,00	0,00	0,00	0,00	5.842,72
Valores Mobiliários	105.389,44	105.389,44	3.100,96	2,94	3.100,96	2,94	102.288,48
Delegação de Serviços Públicos Mediante Conces	0,00	0,00	0,00	0,00	0,00	0,00	0,00
Exploração de Recursos Naturais	0,00	0,00	0,00	0,00	0,00	0,00	0,00
Exploração do Patrimônio Intangível	0,00	0,00	0,00	0,00	0,00	0,00	0,00
Cessão de Direitos	0,00	0,00	0,00	0,00	0,00	0,00	0,00
Demais Receitas Patrimoniais	1.212,64	1.212,64	0,00	0,00	0,00	0,00	1.212,64
RECEITA AGROPECUÁRIA	0,00	0,00	0,00	0,00	0,00	0,00	0,00
RECEITA INDUSTRIAL	0,00	0,00	0,00	0,00	0,00	0,00	0,00
RECEITA DE SERVIÇOS	2.204,80	2.204,80	0,00	0,00	0,00	0,00	2.204,80
Serviços Administrativos e Comerciais Gerais	0,00	0,00	0,00	0,00	0,00	0,00	0,00
Serviços e Atividades Referentes à Navegação e	0,00	0,00	0,00	0,00	0,00	0,00	0,00
Serviços e Atividades Referentes à Saúde	2.204,80	2.204,80	0,00	0,00	0,00	0,00	2.204,80
Serviços e Atividades Financeiras	0,00	0,00	0,00	0,00	0,00	0,00	0,00
Outros Serviços	0,00	0,00	0,00	0,00	0,00	0,00	0,00
TRANSFERÊNCIAS CORRENTES	17.896.339,72	17.896.339,72	2.302.586,63	12,87	2.302.586,63	12,87	15.593.753,09
Transferências da União e de suas Entidades	10.521.793,16	10.521.793,16	1.325.796,22	12,60	1.325.796,22	12,60	9.195.996,94
Transferências dos Estados e do Distrito Feder	2.234.715,80	2.234.715,80	153.661,45	6,88	153.661,46	6,88	2.081.055,34
Transferências dos Municípios e de suas Entida	6.173,44	6.173,44	0,00	0,00	0,00	0,00	6.173,44
Transferências de Instituições Privadas	0,00	0,00	0,00	0,00	0,00	0,00	0,00
Transferências de Outras Instituições Públicas	5.121.419,68	5.121.419,68	623.128,95	16,07	623.128,95	16,07	4.298.290,73
Transferências do Exterior	0,00	0,00	0,00	0,00	0,00	0,00	0,00
Transferências de Pessoas Físicas	12.236,64	12.236,64	0,00	0,00	0,00	0,00	12.236,64
Transferências Provenientes de Depósitos Não I	0,00	0,00	0,00	0,00	0,00	0,00	0,00
OUTRAS RECEITAS CORRENTES	5.401,76	5.401,76	13.465,05	249,27	13.465,05	249,27	-8.063,29
Multas Administrativas, Contratuais e Judiciais	0,00	0,00	0,00	0,00	0,00	0,00	0,00
Indenizações, Restituições e Ressarcimentos	2.976,48	2.976,48	0,00	0,00	0,00	0,00	2.976,48
Bons, Direitos e Valores Incorporados ao Patri	0,00	0,00	0,00	0,00	0,00	0,00	0,00
Demais Receitas Correntes	0,00	0,00	0,00	0,00	0,00	0,00	0,00
Demais Receitas Correntes	2.425,28	2.425,28	13.465,05	555,20	13.465,05	555,20	-11.039,77
RECEITAS DE CAPITAL	1.476.887,84	1.476.887,84	0,00	0,00	0,00	0,00	1.476.887,84
OPERAÇÕES DE CRÉDITO	17.197,44	17.197,44	0,00	0,00	0,00	0,00	17.197,44
Operações de Crédito - Mercado Interno	8.598,72	8.598,72	0,00	0,00	0,00	0,00	8.598,72
Operações de Crédito - Mercado Externo	8.598,72	8.598,72	0,00	0,00	0,00	0,00	8.598,72
ALIENAÇÃO DE BENS	11.024,00	11.024,00	0,00	0,00	0,00	0,00	11.024,00
Alienação de Bens Móveis	5.512,00	5.512,00	0,00	0,00	0,00	0,00	5.512,00
Alienação de Bens Imóveis	5.512,00	5.512,00	0,00	0,00	0,00	0,00	5.512,00
Alienação de Bens Intangíveis	0,00	0,00	0,00	0,00	0,00	0,00	0,00
AMORTIZAÇÕES DE EMPRÉSTIMOS	0,00	0,00	0,00	0,00	0,00	0,00	0,00
TRANSFERÊNCIAS DE CAPITAL	1.430.256,32	1.430.256,32	0,00	0,00	0,00	0,00	1.430.256,32
Transferências da União e de suas Entidades	828.389,92	828.389,92	0,00	0,00	0,00	0,00	828.389,92
Transferências dos Estados e do Distrito Feder	571.109,44	571.109,44	0,00	0,00	0,00	0,00	571.109,44
Transferências dos Municípios e de suas Entida	12.346,88	12.346,88	0,00	0,00	0,00	0,00	12.346,88
Transferências de Instituições Privadas	0,00	0,00	0,00	0,00	0,00	0,00	0,00
Transferências de Outras Instituições Públicas	0,00	0,00	0,00	0,00	0,00	0,00	0,00
Transferências do Exterior	0,00	0,00	0,00	0,00	0,00	0,00	0,00
Transferências de Pessoas Físicas	0,00	0,00	0,00	0,00	0,00	0,00	0,00
Transferências Provenientes de Depósitos Não I	18.410,08	18.410,08	0,00	0,00	0,00	0,00	18.410,08
OUTRAS RECEITAS DE CAPITAL	18.410,08	18.410,08	0,00	0,00	0,00	0,00	18.410,08
Integralização do Capital Social	0,00	0,00	0,00	0,00	0,00	0,00	0,00
Ramuneração das Disponibilidades do Tesouro	0,00	0,00	0,00	0,00	0,00	0,00	0,00
Ressgate de Títulos do Tesouro	0,00	0,00	0,00	0,00	0,00	0,00	0,00
Demais Receitas de Capital	18.410,08	18.410,08	0,00	0,00	0,00	0,00	18.410,08
RECEITAS (INTRA-ORÇAMENTÁRIAS) (II)	0,00	0,00	0,00	0,00	0,00	0,00	0,00
SUBTOTAL DAS RECEITAS (III) = (I + II)	19.707.695,72	19.707.695,72	2.334.534,06	11,85	2.334.534,06	11,85	17.373.161,66
OPERAÇÕES DE CRÉDITO / REFINANCIAMENTO (IV)	0,00	0,00	0,00	0,00	0,00	0,00	0,00
Operações de Crédito - Mercado Interno	0,00	0,00	0,00	0,00	0,00	0,00	0,00
Mobiliária	0,00	0,00	0,00	0,00	0,00	0,00	0,00
Contratual	0,00	0,00	0,00	0,00	0,00	0,00	0,00
Operações de Crédito - Mercado Externo	0,00	0,00	0,00	0,00	0,00	0,00	0,00
Mobiliária	0,00	0,00	0,00	0,00	0,00	0,00	0,00
Contratual	0,00	0,00	0,00	0,00	0,00	0,00	0,00
SUBTOTAL COM REFINANCIAMENTO (V) = (III - IV)	19.707.695,72	19.707.695,72	2.334.534,06	11,85	2.334.534,06	11,85	17.373.161,66
D É F I C I T (VI)	---	---	---	---	---	---	---
T O T A L (VII) = (V + VI)	19.707.695,72	19.707.695,72	2.334.534,06	11,85	2.334.534,06	11,85	17.373.161,66

MANOEL EMÍDIO DA SILVA
PREFEITO MUNICIPAL
CPF: 227.240.953-91

ARIVONALDO DA SILVA RODRIGUES
CONTADOR C.R.C.: 5.4737-PI
CPF: 522.924.103-97

NERLEY BELCHIOR DE SOUSA
CONTROLADOR INTERNO
CPF: 728.463.603-00



Estado do Piauí
PREFEITURA MUNICIPAL DE MANOEL EMÍDIO
CNPJ: 06.554.125/0001-40

Pág.: 2

RELATÓRIO RESUMIDO DA EXECUÇÃO ORÇAMENTÁRIA
BALANÇO ORÇAMENTÁRIO
ORÇAMENTOS FISCAL E DA SEGURIDADE SOCIAL
LRP, Art.52, inciso I, alíneas "a" e "b" do inciso II e § 1º-ANEXO I
(R\$ 1,00)

RECEITAS				PREVISÃO INICIAL	PREVISÃO ATUALIZADA (a)	RECEITAS REALIZADAS			SALDO A REALIZAR (a-c)
						No Bimestre (b)	% Até o Bimestre (b/a)	% Até o Bimestre (c)	% Até o Bimestre (c/a)
SALDOS DE EXERCÍCIOS ANTERIORES					0,00			0,00	
Recursos Arrecadados em Exercícios Anteriores - RPPS					0,00			0,00	
Superávit Financeiro Utilizado para Créditos Adicionais					0,00			0,00	
Reabertura de Créditos Adicionais					0,00			0,00	
DESPESA									
DOTAÇÃO INICIAL (d)	DOTAÇÃO ATUALIZADA (e)	DESPESAS EMPENHADAS		SALDO (g) = (e-f)	DESPESAS LIQUIDADAS		SALDO (i) = (e-h)	DESPESAS PAGAS ATÉ O BIMESTRE (j)	INSCRITOS EM RESTOS A PAGAR EIMESTRE NÃO PROCESSADO (k)
		No Bimestre	Até o Bimestre (f)		No Bimestre	Até o Bimestre (h)			
DESPESAS (EXCETO INTRA-ORÇAMENTÁRIAS) (VIII)									
19.707.695,72	19.707.695,72	2.282.045,56	2.282.045,56	17.425.650,16	2.172.798,75	2.172.798,75	17.534.896,97	2.157.830,97	0,00
DESPESAS CORRENTES									
16.565.104,69	16.580.104,69	2.082.941,13	2.082.941,13	14.505.163,56	2.046.936,32	2.046.936,32	14.541.160,37	2.031.968,54	0,00
PESSOAL E ENCARGOS SOCIAIS									
9.709.668,96	9.563.618,96	1.038.591,75	1.038.591,75	8.525.027,21	1.032.606,68	1.032.606,68	8.531.012,28	1.024.521,64	0,00
JUROS E ENCARGOS DA DÍVIDA									
86.700,00	86.700,00	0,00	0,00	86.700,00	0,00	0,00	86.700,00	0,00	0,00
OUTRAS DESPESAS CORRENTES									
6.768.735,73	6.937.785,73	1.044.349,38	1.044.349,38	5.893.436,35	1.014.329,64	1.014.329,64	5.923.456,09	1.007.446,90	0,00
Transferências a Municípios									
0,00	0,00	0,00	0,00	0,00	0,00	0,00	0,00	0,00	0,00
Demais Despesas Correntes									
6.768.735,73	6.937.785,73	1.044.349,38	1.044.349,38	5.893.436,35	1.014.329,64	1.014.329,64	5.923.456,09	1.007.446,90	0,00
DESPESAS DE CAPITAL									
2.986.791,03	2.963.791,03	199.104,43	199.104,43	2.764.686,60	125.862,43	125.862,43	2.837.928,60	125.862,43	0,00
INVESTIMENTOS									
2.783.891,03	2.760.891,03	184.925,33	184.925,33	2.575.965,70	111.683,33	111.683,33	2.649.207,70	111.683,33	0,00
INVERSÕES FINANCEIRAS									
0,00	0,00	0,00	0,00	0,00	0,00	0,00	0,00	0,00	0,00
AMORTIZAÇÃO DA DÍVIDA									
202.900,00	202.900,00	14.179,10	14.179,10	188.720,90	14.179,10	14.179,10	188.720,90	14.179,10	0,00
RESERVA DE CONTINGÊNCIA									
155.800,00	155.800,00	0,00	0,00	155.800,00	0,00	0,00	155.800,00	0,00	0,00
DESPESAS (INTRA-ORÇAMENTÁRIAS) (IX)									
0,00	0,00	0,00	0,00	0,00	0,00	0,00	0,00	0,00	0,00
SUBTOTAL DAS DESPESAS (X) = (VIII+IX)									
19.707.695,72	19.707.695,72	2.282.045,56	2.282.045,56	17.425.650,16	2.172.798,75	2.172.798,75	17.534.896,97	2.157.830,97	0,00
AMORTIZAÇÃO DIV./REFINANCIAMENTO (XI)									
0,00	0,00	0,00	0,00	0,00	0,00	0,00	0,00	0,00	0,00
Amortização da Dívida Interna									
0,00	0,00	0,00	0,00	0,00	0,00	0,00	0,00	0,00	0,00
Dívida Mobiliária									
0,00	0,00	0,00	0,00	0,00	0,00	0,00	0,00	0,00	0,00
Outras Dívidas									
0,00	0,00	0,00	0,00	0,00	0,00	0,00	0,00	0,00	0,00
Amortização da Dívida Externa									
0,00	0,00	0,00	0,00	0,00	0,00	0,00	0,00	0,00	0,00
Dívida Mobiliária									
0,00	0,00	0,00	0,00	0,00	0,00	0,00	0,00	0,00	0,00
Outras Dívidas									
0,00	0,00	0,00	0,00	0,00	0,00	0,00	0,00	0,00	0,00
SUBTOTAL COM REFINANC. (XII) = (X+XI)									
19.707.695,72	19.707.695,72	2.282.045,56	2.282.045,56	17.425.650,16	2.172.798,75	2.172.798,75	17.534.896,97	2.157.830,97	0,00
SUPERÁVIT (XIII)									
---	---	---	---	---	---	161.735,31	---	---	---
T O T A L (XIV) = (XII + XIII)									
19.707.695,72	19.707.695,72	2.282.045,56	2.282.045,56	---	2.172.798,75	2.334.534,06	---	2.157.830,97	0,00

FONTE: Sistema.....: SCP188(Sistema de Contabilidade Pública)-www.simplesinformatica.com
Unidade Responsável: SETOR DE CONTABILIDADE
Data da Emissão.....: 24/06/2019, 15:00:18

MANOEL EMÍDIO DA SILVA
PREFEITO MUNICIPAL
CPF: 227.240.953-91

ARIVALDO DA SILVA RODRIGUES
CONTADOR C.R.C.: 5.4737-PI
CPF: 522.924.103-97


NERLEY BELCHIOR DE SOUSA
CONTROLADOR INTERNO
CPF: 728.468.603-00

PREENCHIDO CONFORME MANUAL DE DEMONSTRATIVOS FISCAIS, 8ª EDIÇÃO, PORTARIA Nº 495 de 06/06/2017.

www.simplesinformatica.com

MANOEL EMÍDIO - PI

Publicações Obrigatórias



Estado do Piauí
PREFEITURA MUNICIPAL DE MANOEL EMÍDIO
CNPJ: 06.554.125/0001-40
Período: JANEIRO A FEVEREIRO 2018 / BIMESTRE: JAN-FEV

Pág.: 1

RELATÓRIO RESUMIDO DA EXECUÇÃO ORÇAMENTÁRIA
DEMONSTRATIVO DA EXECUÇÃO DAS DESPESAS POR FUNÇÃO/SUBFUNÇÃO
ORÇAMENTOS FISCAL E DA SEGURIDADE SOCIAL

LRP, Artigo 52, inciso II, alínea "c" ANEXO II (R\$ 1,00)

FUNÇÃO / SUBFUNÇÃO	DOTAÇÃO		DESPESAS EMPENHADAS				SALDO	DESPESAS LIQUIDADAS				SALDO	Inscritos em Restos a Pagar Não Processado
	INICIAL	ATUALIZADA	No Bimestre	Até o Bimestre		c = a - b		No Bimestre	Até o Bimestre		e = a - d		
				(a)	(b)				(b/tot b)	(d)			
DESPESAS (EXCETO INTRA-ORÇAMENTÁRIAS) (I)	19.707.695,72	19.707.695,72	2.282.045,56	2.282.045,56	100,00	17.425.650,16	2.172.798,75	2.172.798,75	100,00	17.534.896,97	0,00		
LEGISLATIVA	731.579,67	731.579,67	0,00	0,00	0,00	731.579,67	0,00	0,00	0,00	731.579,67	0,00		
AÇÃO LEGISLATIVA	731.579,67	731.579,67	0,00	0,00	0,00	731.579,67	0,00	0,00	0,00	731.579,67	0,00		
ADMINISTRACAO	3.036.420,33	2.966.420,33	466.596,30	486.596,30	21,32	2.479.824,03	483.582,94	483.582,94	22,26	2.483.837,39	0,00		
REPRESENTACAO JUDICIAL E EXTRAJUDICIAL	204.800,00	204.800,00	9.200,00	9.200,00	0,40	195.600,00	9.200,00	9.200,00	0,42	195.600,00	0,00		
PLANEJAMENTO E ORCAMENTO	434.700,00	436.800,00	27.383,82	27.383,82	1,20	409.416,18	27.383,82	27.383,82	1,26	409.416,18	0,00		
ASSISTENCIA GERAL	1.992.420,33	1.966.920,33	450.012,48	450.012,48	19,72	1.536.907,85	446.999,12	446.999,12	20,87	1.539.921,21	0,00		
ADMINISTRACAO FINANCEIRA	166.900,00	136.900,00	0,00	0,00	0,00	136.900,00	0,00	0,00	0,00	136.900,00	0,00		
CONTROLE INTERNO	99.800,00	99.800,00	0,00	0,00	0,00	99.800,00	0,00	0,00	0,00	99.800,00	0,00		
TECNOLOGIA DA INFORMACAO	52.900,00	47.900,00	0,00	0,00	0,00	47.900,00	0,00	0,00	0,00	47.900,00	0,00		
POLICIAIMENTO	43.500,00	28.500,00	0,00	0,00	0,00	28.500,00	0,00	0,00	0,00	28.500,00	0,00		
PREVIDENCIA ESPECIAL	41.400,00	24.800,00	0,00	0,00	0,00	24.800,00	0,00	0,00	0,00	24.800,00	0,00		
ASSISTENCIA SOCIAL	621.802,40	569.202,40	68.786,22	68.786,22	3,01	520.416,18	60.986,22	60.986,22	2,81	528.216,18	0,00		
ASSISTENCIA AO IDOSO	18.400,00	18.400,00	0,00	0,00	0,00	18.400,00	0,00	0,00	0,00	18.400,00	0,00		
ASSISTENCIA AO PORTADOR DE DEFICIENCIA	9.400,00	9.400,00	0,00	0,00	0,00	9.400,00	0,00	0,00	0,00	9.400,00	0,00		
ASSISTENCIA A CRIANCA E AO ADOLESCENTE	131.702,40	132.302,40	1.039,45	1.039,45	0,05	131.262,95	1.039,45	1.039,45	0,05	131.262,95	0,00		
ASSISTENCIA COMUNITARIA	462.300,00	429.100,00	67.746,77	67.746,77	2,97	361.353,23	59.946,77	59.946,77	2,76	369.153,23	0,00		
PREVIDENCIA SOCIAL	189.100,00	179.900,00	113.770,83	113.770,83	4,99	59.129,17	113.770,83	113.770,83	5,24	59.129,17	0,00		
PREVIDENCIA BASICA	189.100,00	179.900,00	113.770,83	113.770,83	4,99	59.129,17	113.770,83	113.770,83	5,24	59.129,17	0,00		
SAUDE	4.597.955,84	4.772.655,84	773.685,10	773.685,10	33,90	3.998.970,74	676.765,33	676.765,33	31,15	4.095.890,51	0,00		
ATENCIAO BASICA	2.099.600,00	2.319.900,00	613.515,86	633.515,86	27,76	2.586.384,44	624.537,79	624.537,79	28,76	2.596.062,21	0,00		
ASSISTENCIA HOSPITALAR E AMBULATORIAL	1.567.555,84	1.521.555,84	140.165,84	140.165,84	6,14	1.381.786,30	51.927,54	51.927,54	2,39	1.470.028,30	0,00		
VIOLANCIA EPIDEMIOLOGICA	26.900,00	26.900,00	0,00	0,00	0,00	26.900,00	0,00	0,00	0,00	26.900,00	0,00		
ALIMENTACAO E NUTRICAO	3.900,00	3.900,00	0,00	0,00	0,00	3.900,00	0,00	0,00	0,00	3.900,00	0,00		
EDUCACAO	6.981.981,96	7.116.781,96	669.998,52	669.998,52	29,36	6.456.783,44	668.484,84	668.484,84	30,77	6.448.297,22	0,00		
ADMINISTRACAO GERAL	111.200,00	111.800,00	600,00	600,00	0,03	111.200,00	600,00	600,00	0,03	111.200,00	0,00		
ALIMENTACAO E NUTRICAO	194.700,00	194.700,00	0,00	0,00	0,00	194.700,00	0,00	0,00	0,00	194.700,00	0,00		
ENSINO FUNDAMENTAL	5.970.681,96	6.190.881,96	669.398,52	669.398,52	29,33	5.521.483,44	667.884,84	667.884,84	30,74	5.522.997,22	0,00		
ENSINO MEDIO	183.700,00	77.700,00	0,00	0,00	0,00	77.700,00	0,00	0,00	0,00	77.700,00	0,00		
EDUCACAO INFANTIL	513.900,00	453.900,00	0,00	0,00	0,00	453.900,00	0,00	0,00	0,00	453.900,00	0,00		
EDUCACAO DE JOVENS E ADULTOS	54.500,00	54.500,00	0,00	0,00	0,00	54.500,00	0,00	0,00	0,00	54.500,00	0,00		
EDUCACAO ESPECIAL	33.300,00	33.300,00	0,00	0,00	0,00	33.300,00	0,00	0,00	0,00	33.300,00	0,00		
CULTURA	544.200,00	528.200,00	79.960,00	79.960,00	3,80	469.240,00	79.960,00	79.960,00	3,68	449.240,00	0,00		
ADMINISTRACAO GERAL	103.100,00	103.100,00	0,00	0,00	0,00	103.100,00	0,00	0,00	0,00	103.100,00	0,00		
DEFUSAO CULTURAL	441.100,00	426.100,00	79.960,00	79.960,00	3,50	346.140,00	79.960,00	79.960,00	3,68	346.140,00	0,00		
URBANISMO	928.397,12	878.555,52	50.158,40	50.158,40	2,20	828.397,12	50.158,40	50.158,40	2,31	828.397,12	0,00		
ADMINISTRACAO GERAL	1.900,00	1.900,00	0,00	0,00	0,00	1.900,00	0,00	0,00	0,00	1.900,00	0,00		
INFRA-ESTRUTURA URBANA	264.200,00	214.200,00	0,00	0,00	0,00	214.200,00	0,00	0,00	0,00	214.200,00	0,00		
SERVICOS URBANOS	664.655,82	662.455,52	50.158,40	50.158,40	2,20	612.297,12	50.158,40	50.158,40	2,31	612.297,12	0,00		
HABITACAO	44.500,00	33.800,00	0,00	0,00	0,00	33.800,00	0,00	0,00	0,00	33.800,00	0,00		
HABILITACAO RURAL	28.800,00	28.100,00	0,00	0,00	0,00	28.100,00	0,00	0,00	0,00	28.100,00	0,00		

(Continua)


JOSÉ MEDEIROS DA SILVA
PREFEITO MUNICIPAL
CPF: 227.240.953-91

ARLIVANILDO DA SILVA RODRIGUES
CONTADOR C.R.C.: 5.4737-PI
CPF: 522.924.103-97

MARLEY BELCHIOR DE SOUSA
CONTROLADOR INTERNO
CPF: 728.460.603-08

PREENCHIDO CONFORME MANUAL DE DEMONSTRATIVOS FISCAIS, 8ª EDIÇÃO, PORTARIA Nº 495 de 06/06/2017.

www.simplsinformatica.ocs.br



Estado do Piauí
PREFEITURA MUNICIPAL DE MANOEL EMÍDIO
CNPJ: 06.554.125/0001-40
Período: JANEIRO A FEVEREIRO 2018 / BIMESTRE: JAN-FEV

Pág.: 2

RELATÓRIO RESUMIDO DA EXECUÇÃO ORÇAMENTÁRIA
DEMONSTRATIVO DA EXECUÇÃO DAS DESPESAS POR FUNÇÃO/SUBFUNÇÃO
ORÇAMENTOS FISCAL E DA SEGURIDADE SOCIAL

LRP, Artigo 52, inciso II, alínea "c" ANEXO II (R\$ 1,00)

FUNÇÃO / SUBFUNÇÃO	DOTAÇÃO		DESPESAS EMPENHADAS				SALDO	DESPESAS LIQUIDADAS				SALDO	Inscritos em Restos a Pagar Não Processado
	INICIAL	ATUALIZADA	No Bimestre	Até o Bimestre		c = a - b		No Bimestre	Até o Bimestre		e = a - d		
				(a)	(b)				(b/tot b)	(d)			
HABILITACAO URBANA	5.700,00	5.700,00	0,00	0,00	0,00	5.700,00	0,00	0,00	0,00	5.700,00	0,00		
SANEAMENTO	112.500,00	105.500,00	0,00	0,00	0,00	105.500,00	0,00	0,00	0,00	105.500,00	0,00		
SANEAMENTO BASICO RURAL	22.200,00	22.200,00	0,00	0,00	0,00	22.200,00	0,00	0,00	0,00	22.200,00	0,00		
SANEAMENTO BASICO URBANO	90.300,00	83.300,00	0,00	0,00	0,00	83.300,00	0,00	0,00	0,00	83.300,00	0,00		
OSTEAO AMBIENTAL	333.300,00	333.300,00	0,00	0,00	0,00	333.300,00	0,00	0,00	0,00	333.300,00	0,00		
CONTROLE AMBIENTAL	11.200,00	11.200,00	0,00	0,00	0,00	11.200,00	0,00	0,00	0,00	11.200,00	0,00		
RECUPERACAO DE AREAS DEGRADADAS	55.800,00	55.800,00	0,00	0,00	0,00	55.800,00	0,00	0,00	0,00	55.800,00	0,00		
RECURSOS HIEUTOS	266.300,00	266.300,00	0,00	0,00	0,00	266.300,00	0,00	0,00	0,00	266.300,00	0,00		
AGRICULTURA	182.000,00	164.750,00	0,00	0,00	0,00	164.750,00	0,00	0,00	0,00	164.750,00	0,00		
AMPLIACAO	59.000,00	41.750,00	0,00	0,00	0,00	41.750,00	0,00	0,00	0,00	41.750,00	0,00		
EXTENSAO RURAL	11.300,00	11.300,00	0,00	0,00	0,00	11.300,00	0,00	0,00	0,00	11.300,00	0,00		
PROMOCAO DA PRODUCAO AGRARIA	111.700,00	111.700,00	0,00	0,00	0,00	111.700,00	0,00	0,00	0,00	111.700,00	0,00		
COMERCIO E SERVICIOS	3.800,00	3.800,00	0,00	0,00	0,00	3.800,00	0,00	0,00	0,00	3.800,00	0,00		
TURISMO	3.800,00	3.800,00	0,00	0,00	0,00	3.800,00	0,00	0,00	0,00	3.800,00	0,00		
COMUNICACOES	76.300,00	74.700,00	0,00	0,00	0,00	74.700,00	0,00	0,00	0,00	74.700,00	0,00		
TELECOMUNICACOES	76.300,00	74.700,00	0,00	0,00	0,00	74.700,00	0,00	0,00	0,00	74.700,00	0,00		
ENERGIA	194.400,00	194.400,00	0,00	0,00	0,00	194.400,00	0,00	0,00	0,00	194.400,00	0,00		
CONSERVACAO DE ENERGIA	27.700,00	27.700,00	0,00	0,00	0,00	27.700,00	0,00	0,00	0,00	27.700,00	0,00		
ENERGIA ELTRICA	166.700,00	166.700,00	0,00	0,00	0,00	166.700,00	0,00	0,00	0,00	166.700,00	0,00		
TRANSPORTE	366.800,00	260.150,00	0,00	0,00	0,00	260.150,00	0,00	0,00	0,00	260.150,00	0,00		
TRANSPORTE COLECTIVO	166.800,00	260.150,00	0,00	0,00	0,00	260.150,00	0,00	0,00	0,00	260.150,00	0,00		
DESPORTO E LAZER	183.600,00	183.600,00	0,00	0,00	0,00	183.600,00	0,00	0,00	0,00	183.600,00	0,00		
DESPORTO COMUNITARIO	183.600,00	183.600,00	0,00	0,00	0,00	183.600,00	0,00	0,00	0,00	183.600,00	0,00		
ENCARGOS ESPECIAIS	420.900,00	440.600,00	39.090,19	39.090,19	1,71	401.509,81	39.090,19	39.090,19	1,80	401.509,81	0,00		
DIVIDA INTER													



Estado do Piauí
PREFEITURA MUNICIPAL DE MANOEL EMÍDIO
CNPJ: 06.554.125/0001-40
Período: MARÇO/2017 A FEVEREIRO/2018

Pág.: 1
18.04.01

RELATÓRIO RESUMIDO DA EXECUÇÃO ORÇAMENTÁRIA
DEMONSTRATIVO DA RECEITA CORRENTE LÍQUIDA - ANEXO III
ORÇAMENTOS FISCAL E DA SEGURIDADE SOCIAL
LRF, Artigo 53, Inciso I (R\$ 1,00)

ESPECIFICAÇÃO	EVOLUÇÃO DA RECEITA REALIZADA NOS ÚLTIMOS 12 MESES												TOTAL (01 a 12 meses)	PREVISÃO ATUALIZADA 2018
	Mar/2017	Abr/2017	Mai/2017	Jun/2017	Jul/2017	Ago/2017	Sep/2017	Out/2017	Nov/2017	Dez/2017	Jan/2018	Fev/2018		
RECEITAS CORRENTES (I)	0,00	0,00	0,00	0,00	0,00	0,00	0,00	0,00	0,00	0,00	988.961,58	1.651.102,27	2.639.163,85	20.113.155,88
Impostos, Taxas e Contribuições de Melhoria	0,00	0,00	0,00	0,00	0,00	0,00	0,00	0,00	0,00	0,00	3.038,28	2.958,53	7.896,81	176.273,76
I.P.T.U.	0,00	0,00	0,00	0,00	0,00	0,00	0,00	0,00	0,00	0,00	1.504,48	0,00	1.504,48	4.078,88
I.S.S.	0,00	0,00	0,00	0,00	0,00	0,00	0,00	0,00	0,00	0,00	2.048,83	2.958,53	5.007,36	2.976,48
I.T.B.I.	0,00	0,00	0,00	0,00	0,00	0,00	0,00	0,00	0,00	0,00	1.484,97	0,00	1.484,97	2.976,48
I.R.R.F.	0,00	0,00	0,00	0,00	0,00	0,00	0,00	0,00	0,00	0,00	0,00	0,00	0,00	152.241,44
Outras Impostos, Taxas e Contribuições de Melhoria	0,00	0,00	0,00	0,00	0,00	0,00	0,00	0,00	0,00	0,00	0,00	0,00	0,00	14.000,48
Contribuições	0,00	0,00	0,00	0,00	0,00	0,00	0,00	0,00	0,00	0,00	7.394,61	0,00	7.394,61	38.143,04
Receita Patrimonial	0,00	0,00	0,00	0,00	0,00	0,00	0,00	0,00	0,00	0,00	0,00	3.100,96	3.100,96	112.444,80
Rembolsos de aplicação financeira	0,00	0,00	0,00	0,00	0,00	0,00	0,00	0,00	0,00	0,00	0,00	3.100,96	3.100,96	105.389,44
Outras Receitas Patrimoniais	0,00	0,00	0,00	0,00	0,00	0,00	0,00	0,00	0,00	0,00	0,00	0,00	0,00	7.055,36
Receita Agropecuária	0,00	0,00	0,00	0,00	0,00	0,00	0,00	0,00	0,00	0,00	0,00	0,00	0,00	0,00
Receita Industrial	0,00	0,00	0,00	0,00	0,00	0,00	0,00	0,00	0,00	0,00	0,00	0,00	0,00	0,00
Receita de Serviços	0,00	0,00	0,00	0,00	0,00	0,00	0,00	0,00	0,00	0,00	0,00	0,00	0,00	2.204,80
Transferências Correntes	0,00	0,00	0,00	0,00	0,00	0,00	0,00	0,00	0,00	0,00	925.867,44	1.631.648,98	2.607.216,42	19.778.487,72
Cota-Parte do FPM	0,00	0,00	0,00	0,00	0,00	0,00	0,00	0,00	0,00	0,00	576.079,08	753.115,52	1.329.194,60	8.574.684,32
Cota-Parte do TCM	0,00	0,00	0,00	0,00	0,00	0,00	0,00	0,00	0,00	0,00	97.729,05	86.409,96	184.139,01	1.450.000,00
Cota-Parte do IPVA	0,00	0,00	0,00	0,00	0,00	0,00	0,00	0,00	0,00	0,00	0,00	0,00	0,00	61.403,00
Cota-Parte do IIR	0,00	0,00	0,00	0,00	0,00	0,00	0,00	0,00	0,00	0,00	9.559,57	0,16	9.559,73	19.622,72
Transferências de LC 87/1995	0,00	0,00	0,00	0,00	0,00	0,00	0,00	0,00	0,00	0,00	127,60	127,60	257,20	6.173,44
Transferências de LC 62/1999	0,00	0,00	0,00	0,00	0,00	0,00	0,00	0,00	0,00	0,00	51,60	52,65	104,25	662,44
Transferências do FUNDEB	0,00	0,00	0,00	0,00	0,00	0,00	0,00	0,00	0,00	0,00	278.039,71	545.089,24	823.128,95	5.121.419,68
Outras Transferências Correntes	0,00	0,00	0,00	0,00	0,00	0,00	0,00	0,00	0,00	0,00	13.987,83	246.845,85	260.833,68	4.544.722,44
Outras Receitas Correntes	0,00	0,00	0,00	0,00	0,00	0,00	0,00	0,00	0,00	0,00	71,25	13.393,80	13.465,05	5.461,76

JOSE MEDEIROS DA SILVA
PREFEITO MUNICIPAL
CPF: 227.240.953-91

ARIVONILDO DA SILVA RODRIGUES
CONTADOR C.R.C.: 5.4737-PI
CPF: 522.924.103-97

NERLEY BELCHIOR DE SOUSA
CONSELHEIRO INTERNO
CPF: 728.468.603-00

PREENCHIDO CONFORME MANUAL DE DEMONSTRATIVOS FISCAIS, 8ª EDIÇÃO, PORTARIA Nº 495 de 06/06/2017.

www.simplesinformatica.com



Estado do Piauí
PREFEITURA MUNICIPAL DE MANOEL EMÍDIO
CNPJ: 06.554.125/0001-40
Período: MARÇO/2017 A FEVEREIRO/2018

Pág.: 2
18.04.01

...Continuação
RELATÓRIO RESUMIDO DA EXECUÇÃO ORÇAMENTÁRIA
DEMONSTRATIVO DA RECEITA CORRENTE LÍQUIDA - ANEXO III
ORÇAMENTOS FISCAL E DA SEGURIDADE SOCIAL
LRF, Artigo 53, Inciso I (R\$ 1,00)

ESPECIFICAÇÃO	EVOLUÇÃO DA RECEITA REALIZADA NOS ÚLTIMOS 12 MESES												TOTAL (01 a 12 meses)	PREVISÃO ATUALIZADA 2018
	Mar/2017	Abr/2017	Mai/2017	Jun/2017	Jul/2017	Ago/2017	Sep/2017	Out/2017	Nov/2017	Dez/2017	Jan/2018	Fev/2018		
DEDUTÕES (II)	0,00	0,00	0,00	0,00	0,00	0,00	0,00	0,00	0,00	0,00	136.697,60	167.932,19	304.629,79	1.882.340,00
Contrib. do servidor para o Plano de Previdência	0,00	0,00	0,00	0,00	0,00	0,00	0,00	0,00	0,00	0,00	0,00	0,00	0,00	0,00
Compensação Financ. entre Regimes Previdência	0,00	0,00	0,00	0,00	0,00	0,00	0,00	0,00	0,00	0,00	0,00	0,00	0,00	0,00
Dedução da Receita para Formação do FUNDEB	0,00	0,00	0,00	0,00	0,00	0,00	0,00	0,00	0,00	0,00	136.697,60	167.932,19	304.629,79	1.882.340,00
RECEITA CORRENTE LÍQUIDA (III)=(I - II) (III) = (I - II)	0,00	0,00	0,00	0,00	0,00	0,00	0,00	0,00	0,00	0,00	851.263,98	1.483.170,08	2.334.534,06	18.230.807,88

FONTE: Sistema..... SCSIS(Sistema de Contabilidade Pública)-www.simplesinformatica.com
Unidade Responsável: SETOR DE CONTABILIDADE
Data de Emissão:.... 24/06/2018, 15:07:06

JOSE MEDEIROS DA SILVA
PREFEITO MUNICIPAL
CPF: 227.240.953-91

ARIVONILDO DA SILVA RODRIGUES
CONTADOR C.R.C.: 5.4737-PI
CPF: 522.924.103-97

NERLEY BELCHIOR DE SOUSA
CONSELHEIRO INTERNO
CPF: 728.468.603-00

PREENCHIDO CONFORME MANUAL DE DEMONSTRATIVOS FISCAIS, 8ª EDIÇÃO, PORTARIA Nº 495 de 06/06/2017.

www.simplesinformatica.com



Estado do Piauí
PREFEITURA MUNICIPAL DE MANOEL EMÍDIO
CNPJ: 06.554.125/0001-40
Período: Jan a Jun/2018

RELATÓRIO RESUMIDO DA EXECUÇÃO ORÇAMENTÁRIA
ORÇAMENTOS SEGURIDADE SOCIAL
RECEITAS E DESPESAS PREVIDENCIÁRIAS DO REGIME PRÓPRIO DOS SERVIDORES PÚBLICOS
LRF, Artigo 53, Inciso II ANEXO IV (R\$ 1,00)

PLANO PREVIDENCIÁRIO

RECEITAS PREVIDENCIÁRIAS - RPPS	PREVISÃO INICIAL	PREVISÃO ATUALIZADA	RECEITAS REALIZADAS	
			Até o Semestre 2018	Até o Semestre 2017
RECEITAS CORRENTES (I)	0,00	0,00	0,00	0,00
Receita de Contribuições dos Segurados	0,00	0,00	0,00	0,00
Civil	0,00	0,00	0,00	0,00
Ativo	0,00	0,00	0,00	0,00
Inativo	0,00	0,00	0,00	0,00
Pensionista	0,00	0,00	0,00	0,00
Militar	0,00	0,00	0,00	0,00
Ativo	0,00	0,00	0,00	0,00
Inativo	0,00	0,00	0,00	0,00
Pensionista	0,00	0,00	0,00	0,00
Receita de Contribuições Patrimoniais	0,00	0,00	0,00	0,00
Civil	0,00	0,00	0,00	0,00
Ativo	0,00	0,00	0,00	0,00
Inativo	0,00	0,00	0,00	0,00
Pensionista	0,00	0,00	0,00	0,00
Militar	0,00	0,00	0,00	0,00
Ativo	0,00	0,00	0,00	0,00
Inativo	0,00	0,00	0,00	0,00
Pensionista	0,00	0,00	0,00	0,00
Em Regime de Parcelamento de Débito	0,00	0,00	0,00	0,00
Receita Patrimonial	0,00	0,00	0,00	0,00
Receitas Imobiliárias	0,00	0,00	0,00	0,00
Receitas de Valores Mobiliários	0,00	0,00	0,00	0,00
Outras Receitas Patrimoniais	0,00	0,00	0,00	0,00
Receita de Serviços	0,00	0,00	0,00	0,00
Outras Receitas Correntes	0,00	0,00	0,00	0,00
Compensação Previdenciária do RGPS para o RPPS	0,00	0,00	0,00	0,00
Aportes Periódicos para Amortização de Déficit Atuarial do RPPS (II)	0,00	0,00	0,00	0,00
Demais Receitas Correntes	0,00	0,00	0,00	0,00
RECEITAS DE CAPITAL (II)	0,00	0,00	0,00	0,00
Alienação de Bens, Direitos e Ativos	0,00	0,00	0,00	0,00
Amortização de Empréstimos	0,00	0,00	0,00	0,00
Outras Receitas de Capital	0,00	0,00	0,00	0,00
TOTAL DAS RECEITAS PREVIDENCIÁRIAS RPPS - (III) = (I + II)	0,00	0,00	0,00	0,00

DESPESAS PREVIDENCIÁRIAS	DOTAÇÃO INICIAL	DOTAÇÃO ATUALIZADA	DESPESAS EMPENHADAS		DESPESAS LIQUIDADAS		INSCRITOS EM RESTOS A PAGAR NÃO PROCESSADOS	
			Até o Semestre 2018	Até o Semestre 2017	Até o Semestre 2018	Até o Semestre 2017	Em 2018	Em 2017
ADMINISTRAÇÃO (V)	189.100,00	172.900,00	113.770,83	0,00	113.770,83	0,00	0,00	0,00
Despesas Correntes	189.100,00	172.900,00	113.770,83	0,00	113.770,83	0,00	0,00	0,00
Despesas de Capital	0,00	0,00	0,00	0,00	0,00	0,00	0,00	0,00
PREVIDÊNCIA (VI)	0,00	0,00	0,00	0,00	0,00	0,00	0,00	0,00
Benefícios - Civil	0,00	0,00	0,00	0,00	0,00	0,00	0,00	0,00
Aposentadorias	0,00	0,00	0,00	0,00	0,00	0,00	0,00	0,00
Pensões	0,00	0,00	0,00	0,00	0,00	0,00	0,00	0,00
Outras Benefícios Previdenciárias	0,00	0,00	0,00	0,00	0,00	0,00	0,00	0,00
Benefícios - Militar	0,00	0,00	0,00	0,00	0,00	0,00	0,00	0,00
Aposentadorias	0,00	0,00	0,00	0,00	0,00	0,00	0,00	0,00
Pensões	0,00	0,00	0,00	0,00	0,00	0,00	0,00	0,00
Outras Benefícios Previdenciárias	0,00	0,00	0,00	0,00	0,00	0,00	0,00	0,00
Outras Despesas Previdenciárias	0,00	0,00	0,00	0,00	0,00	0,00	0,00	0,00
Compensação Previdenciária do RGPS para o RPPS	0,00	0,00	0,00	0,00	0,00	0,00	0,00	0,00
Demais Despesas Previdenciárias	0,00	0,00	0,00	0,00	0,00	0,00	0,00	0,00
TOTAL DAS DESPESAS PREVIDENCIÁRIAS RPPS (VI)=(IV+V)	189.100,00	172.900,00	113.770,83	0,00	113.770,83	0,00	0,00	0,00
RESULTADO PREVIDENCIÁRIO (VII)=(III - VI)	-189.100,00	-172.900,00	-113.770,83	0,00	-113.770,83	0,00	---	---

RECURSOS RPPS ARRECADADOS EM EXERCÍCIOS ANTERIORES

PREVISÃO ORÇAMENTÁRIA

VALOR

0,00

RESERVA ORÇAMENTÁRIA DO RPPS

PREVISÃO ORÇAMENTÁRIA

VALOR

0,00

APORTES DE RECURSOS PARA O REGIME PRÓPRIO DE PREVIDÊNCIA DO SERVIDOR

APORTES REALIZADOS

Plano de Amortização - Contribuição Patronal Suplementar 0,00
Plano de Amortização - Aporte Periódico de Valores Predefinidos 0,00
Outros Aportes para o RPPS 0,00
Recursos para Cobertura de Déficit Financeiro 0,00

MANOEL EMÍDIO DA SILVA
PREFEITO MUNICIPAL
CPF: 227.240.953-91

ARIVALDO DA SILVA RODRIGUES
CONTADOR C.R.C.: 5.4737-PI
CPF: 522.924.103-97

NERLEY BELCHIOR DE SOUSA
CONTROLADOR INTERNO
CPF: 728.468.603-00



Estado do Piauí
PREFEITURA MUNICIPAL DE MANOEL EMÍDIO
CNPJ: 06.554.125/0001-40
Período: Jan a Jun/2018

RELATÓRIO RESUMIDO DA EXECUÇÃO ORÇAMENTÁRIA
ORÇAMENTOS SEGURIDADE SOCIAL
RECEITAS E DESPESAS PREVIDENCIÁRIAS DO REGIME PRÓPRIO DOS SERVIDORES PÚBLICOS
LRF, Artigo 53, inciso II ANEXO IV (RS 1,00)

BENS E DIREITOS DO RPPS	PERÍODO DE REFERÊNCIA	
	2018	2017
Caixa e Equivalentes de Caixa	0,00	0,00
Investimentos e Aplicações	0,00	0,00
Outros Bens e Direitos	0,00	0,00

PLANO FINANCEIRO

RECEITAS PREVIDENCIÁRIAS - RPPS	PREVISÃO INICIAL	PREVISÃO ATUALIZADA	RECEITAS REALIZADAS	
			Até o Semestre 2018	Até o Semestre 2017
RECEITAS CORRENTES (IX)	0,00	0,00	0,00	0,00
Receita de Contribuições dos Segurados	0,00	0,00	0,00	0,00
Civil	0,00	0,00	0,00	0,00
Ativo	0,00	0,00	0,00	0,00
Inativo	0,00	0,00	0,00	0,00
Pensionista	0,00	0,00	0,00	0,00
Militar	0,00	0,00	0,00	0,00
Ativo	0,00	0,00	0,00	0,00
Inativo	0,00	0,00	0,00	0,00
Pensionista	0,00	0,00	0,00	0,00
Receita de Contribuições Patrimoniais	0,00	0,00	0,00	0,00
Civil	0,00	0,00	0,00	0,00
Ativo	0,00	0,00	0,00	0,00
Inativo	0,00	0,00	0,00	0,00
Pensionista	0,00	0,00	0,00	0,00
Militar	0,00	0,00	0,00	0,00
Ativo	0,00	0,00	0,00	0,00
Inativo	0,00	0,00	0,00	0,00
Pensionista	0,00	0,00	0,00	0,00
Em Regime de Parcelamento de Débito	0,00	0,00	0,00	0,00
Receita Patrimonial	0,00	0,00	0,00	0,00
Receitas Imobiliárias	0,00	0,00	0,00	0,00
Receitas de Valores Mobiliários	0,00	0,00	0,00	0,00
Outras Receitas Patrimoniais	0,00	0,00	0,00	0,00
Receita de Serviços	0,00	0,00	0,00	0,00
Outras Receitas Correntes	0,00	0,00	0,00	0,00
Compensação Previdenciária do RGPS para o RPPS	0,00	0,00	0,00	0,00
Demais Receitas Correntes	0,00	0,00	0,00	0,00
RECEITAS DE CAPITAL (X)	0,00	0,00	0,00	0,00
Alienação de Bens, Direitos e Ativos	0,00	0,00	0,00	0,00
Amortização de Empréstimos	0,00	0,00	0,00	0,00
Outras Receitas de Capital	0,00	0,00	0,00	0,00

TOTAL DAS RECEITAS PREVIDENCIÁRIAS INTRA-ORÇAMENTÁRIAS (X) = (VIII + IX) 0,00 0,00 0,00 0,00

DESPESAS INTRA-ORÇAMENTÁRIAS - RPPS	DOTAÇÃO INICIAL	DOTAÇÃO ATUALIZADA	DESPESAS EMPENHADAS		DESPESAS LIQUIDADAS		INSCRITOS EM RESTOS A PAGAR NÃO PROCESSADOS	
			Até o Semestre 2018	Até o Semestre 2017	Até o Semestre 2018	Até o Semestre 2017	Em 2018	Em 2017
			ADMINISTRAÇÃO (V)	0,00	0,00	0,00	0,00	0,00
Despesas Correntes	0,00	0,00	0,00	0,00	0,00	0,00	0,00	0,00
Despesas de Capital	0,00	0,00	0,00	0,00	0,00	0,00	0,00	0,00
PREVIDÊNCIA (VI)	0,00	0,00	0,00	0,00	0,00	0,00	0,00	0,00
Benefícios - Civil	0,00	0,00	0,00	0,00	0,00	0,00	0,00	0,00
Aposentadorias	0,00	0,00	0,00	0,00	0,00	0,00	0,00	0,00
Pensões	0,00	0,00	0,00	0,00	0,00	0,00	0,00	0,00
Outras Benefícios Previdenciárias	0,00	0,00	0,00	0,00	0,00	0,00	0,00	0,00
Benefícios - Militar	0,00	0,00	0,00	0,00	0,00	0,00	0,00	0,00
Aposentadorias	0,00	0,00	0,00	0,00	0,00	0,00	0,00	0,00
Pensões	0,00	0,00	0,00	0,00	0,00	0,00	0,00	0,00
Outras Benefícios Previdenciárias	0,00	0,00	0,00	0,00	0,00	0,00	0,00	0,00
Outras Despesas Previdenciárias	0,00	0,00	0,00	0,00	0,00	0,00	0,00	0,00
Compensação Previdenciária do RGPS para o RPPS	0,00	0,00	0,00	0,00	0,00	0,00	0,00	0,00
Demais Despesas Previdenciárias	0,00	0,00	0,00	0,00	0,00	0,00	0,00	0,00

TOTAL DAS DESPESAS PREVIDENCIÁRIAS INTRA-ORÇAMENTÁRIAS (XII) = (XI) 0,00 0,00 0,00 0,00 0,00 0,00 0,00 0,00

APORTES DE RECURSOS PARA O PLANO FINANCEIRO DO RPPS	APORTES REALIZADOS
Recursos para Cobertura de Insuficiências Financeiras	0,00
Recursos para Formação de Reserva	0,00

FONTE: Sistema.....: scp18H(Sistema de Contabilidade Pública)-www.simplesinformatica.com.br
Unidade Responsável: SETOR DE CONTABILIDADE
Data da Emissão.....: 24/06/2019, 15:07:28

JOSÉ MEDEIROS DA SILVA
PREFEITO MUNICIPAL
CPF: 227.240.953-91

ARNONALDO DA SILVA RODRIGUES
CONTADOR C.R.C.: 5.4737-PI
CPF: 522.924.103-97

NERLEY BELCHIOR DE SOUSA
CONTROLADOR INTERNO
CPF: 728.468.603-00



Estado do Piauí
 PREFEITURA MUNICIPAL DE MANOEL EMÍDIO
 CNPJ: 06.554.125/0001-40
 Período: JANEIRO A FEVEREIRO 2018 / BIMESTRE: JAN-FEV

RELATÓRIO RESUMIDO DA EXECUÇÃO ORÇAMENTÁRIA
 RESULTADOS PRIMÁRIO E NOMINAL - ANEXO VI
 ORÇAMENTOS FISCAL E DA SEGURIDADE SOCIAL
 LRF, Artigo 53, inciso III (R\$ 1,00)

ACIMA DA LINHA

RECEITAS PRIMÁRIAS	PREVISÃO ATUALIZADA	Até o Bimestre/2018 RECEITAS REALIZADAS
RECEITAS CORRENTES (I)	18.230.807,88	2.568.660,45
Impostos, Taxas e Contribuições de Melhoria	176.273,76	62.053,63
IPTU	4.078,88	1.504,48
ISS	2.976,48	59.064,18
ITBI	2.976,48	1.484,97
IRRF	152.241,44	0,00
Outros Impostos, Taxas e Contribuições de Melhoria	14.000,48	0,00
Contribuições	38.143,04	7.384,61
Recarga Patrimonial	112.444,80	3.100,96
Aplicações Financeiras (II)	105.389,44	3.100,96
Outras Receitas Patrimoniais	7.055,36	0,00
Transferências Correntes	17.896.339,72	2.369.056,20
Cota-Parte do FPM	6.979.621,76	1.063.355,75
Cota-Parte do ICMS	1.180.132,48	152.391,63
Cota-Parte do IPVA	49.167,04	0,00
Cota-Parte do ITR	15.764,32	7.645,39
Transferências da LC 87/1996	4.960,80	207,36
Transferências da LC 61/1989	551,20	104,25
Transferências do FUNDEB	5.121.419,68	832.656,83
Outras Transferências Correntes	4.544.722,44	312.694,99
Demais Receitas Correntes	7.606,56	127.065,05
Outras Receitas Financeiras (III)	0,00	0,00
Receitas Correntes Restantes	7.606,56	127.065,05
RECEITAS PRIMÁRIAS CORRENTES (IV) = (I - II - III)	18.125.418,44	2.565.559,49
RECEITAS DE CAPITAL (V)	1.476.887,84	0,00
Operações de Crédito (VI)	17.197,44	0,00
Amortização de Empréstimos (VII)	0,00	0,00
Alienação de Bens	11.024,00	0,00
Receitas de Alienação de Investimentos Temporários (VIII)	0,00	0,00
Receitas de Alienação de Investimentos Permanentes (IX)	0,00	0,00
Outras Alienações de Bens	11.024,00	0,00
Transferências de Capital	1.430.256,32	0,00
Convênios	1.087.123,20	0,00
Outras Transferências de Capital	343.133,12	0,00
Outras Receitas de Capital	18.410,08	0,00
Outras Receitas de Capital Não Primárias (X)	0,00	0,00
Outras Receitas de Capital Primárias	18.410,08	0,00
RECEITAS PRIMÁRIAS DE CAPITAL (XI) = (V - VI - VII - VIII - IX - X)	1.459.690,40	0,00
RECEITA PRIMÁRIA TOTAL (XII) = (IV + XI)	19.585.108,84	2.565.559,49

DESPESAS PRIMÁRIAS	DOTAÇÃO		Até o Bimestre/2018					
	ATUALIZADA	DESPESAS EMPENHADAS	DESPESAS LIQUIDADAS	DESPESAS PAGAS (a)	RAP PROCESSAD (b)	RAP NÃO PROCESSADOS LIQUIDADOS	PAGOS (c)	
DESPESAS CORRENTES (XIII)	16.650.004,69	2.657.651,22	2.482.437,12	2.463.813,76	223.264,11	0,00	0,00	
Pessoal e Encargos Sociais	9.611.618,96	1.458.537,94	1.321.393,58	1.313.308,54	178.476,96	0,00	0,00	
Juros e Encargos da Dívida (XIV)	86.700,00	0,00	0,00	0,00	0,00	0,00	0,00	
Outras Despesas Correntes	6.951.685,73	1.199.113,28	1.161.043,54	1.150.505,22	44.787,15	0,00	0,00	
Transferências Constitucionais e Legais	0,00	0,00	0,00	0,00	0,00	0,00	0,00	
Demais Despesas Correntes	6.951.685,73	1.199.113,28	1.161.043,54	1.150.505,22	44.787,15	0,00	0,00	
DESPESAS PRIMÁRIAS CORRENTES (XV) = (XIII - XIV)	16.563.304,69	2.657.651,22	2.482.437,12	2.463.813,76	223.264,11	0,00	0,00	
DESPESAS DE CAPITAL (XVI)	2.901.891,03	248.404,43	175.162,43	175.162,43	250,00	0,00	0,00	
Investimentos	2.698.991,03	234.225,33	160.983,33	160.983,33	250,00	0,00	0,00	
Inversões Financeiras	0,00	0,00	0,00	0,00	0,00	0,00	0,00	
Concessão de Empréstimos e Financiamentos (XVII)	0,00	0,00	0,00	0,00	0,00	0,00	0,00	
Aquisição de Título de Capital já Integralizado (XVIII)	0,00	0,00	0,00	0,00	0,00	0,00	0,00	
Aquisição de Título de Crédito (XIX)	0,00	0,00	0,00	0,00	0,00	0,00	0,00	
Demais Inversões Financeiras	0,00	0,00	0,00	0,00	0,00	0,00	0,00	
Amortização da Dívida (XX)	202.900,00	14.179,10	14.179,10	14.179,10	0,00	0,00	0,00	
DESPESAS PRIMÁRIAS CAPITAL (XXI) = (XVI - XVII - XVIII - XIX - XX)	2.698.991,03	234.225,33	160.983,33	160.983,33	250,00	0,00	0,00	
RESERVA DE CONTINGÊNCIA (XXII)	155.800,00	0,00	0,00	0,00	0,00	0,00	0,00	
DESPESA PRIMÁRIA TOTAL (XXIII) = (XV + XXI + XXII)	19.418.095,72	2.891.876,55	2.643.420,45	2.624.797,09	223.514,11	0,00	0,00	
RESULTADO PRIMÁRIO - Acima da Linha (XXIV) = [XIIa - (XXIIIa + XXIIIb + XXIIIc)]							-282.751,71	

JOSÉ MEDEIROS DA SILVA
 PREFEITO MUNICIPAL
 CPF: 277.240.953-91

ARIVALDO DA SILVA RODRIGUES
 CONTADOR C.R.C.: 5.4737-PI
 CPF: 522.924.103-97

NERLEY BELCHIOR DE SOUSA
 CONTROLADOR INTERNO
 CPF: 729.468.603-00

MANOEL EMÍDIO - PI
 LRF: Publicações Obrigatórias



Estado do Piauí
PREFEITURA MUNICIPAL DE MANOEL EMÍDIO
CNPJ: 06.554.125/0001-40
Período: JANEIRO A FEVEREIRO 2018 / BIMESTRE: JAN-FEV

RELATÓRIO RESUMIDO DA EXECUÇÃO ORÇAMENTÁRIA
RESULTADOS PRIMÁRIO E NOMINAL - ANEXO VI
ORÇAMENTOS FISCAL E DA SEGURIDADE SOCIAL
LRF, Artigo 53, inciso III (R\$ 1,00)

META FISCAL PARA O RESULTADO PRIMÁRIO | VALOR CORRENTE

Meta fixada no Anexo de Metas Fiscais da LDO para o exercício de referência 0,00

JUROS NOMINAIS | Até o Bimestre/2018
VALOR INCORRIDO

JUROS E ENCARGOS ATIVOS (XXV) 3.028,66
JUROS E ENCARGOS PASSIVOS (XXVI) 0,00

RESULTADO NOMINAL - Acima da Linha (XXVII) = XXIV + (XXV - XXVI) -279.723,05

META FISCAL PARA O RESULTADO NOMINAL | VALOR CORRENTE

Meta fixada no Anexo de Metas Fiscais da LDO para o exercício de referência 0,00

ABAIXO DA LINHA

CÁLCULO DO RESULTADO NOMINAL | SALDO
Em 31/Dez/2017 (a) | Até Fevereiro (b)

DÍVIDA CONSOLIDADA (XXVIII)	-267.427,01	-281.606,11
DEDUÇÕES (XXIX)	-32.946,99	217.621,45
Disponibilidade de Caixa	-32.946,99	217.621,45
Disponibilidade de Caixa Bruta	737.687,90	764.742,23
(-) Restos a Pagar Processados (XXX)	770.634,89	547.120,78
Demais Haveres Financeiros	0,00	0,00
DÍVIDA CONSOLIDADA LÍQUIDA (XXXI) = (XXVIII - XXIX)	-234.480,02	-499.227,56

RESULTADO NOMINAL - Abaixo da Linha (XXXII) = (XXXIa - XXXIb) 264.747,54

AJUSTE METODOLÓGICO Até o Bimestre/2018

VARIAÇÃO SALDO RPP = (XXXIII) = (XXXa - XXXb) 223.514,11
RECEITA DE ALIENAÇÃO DE INVESTIMENTOS PERMANENTES (IX) 0,00
PASSIVOS RECONHECIDOS NA DC (XXXIV) 0,00
OUTROS AJUSTES (XXXV) 0,00

RESULTADO NOMINAL AJUSTADO - Abaixo da Linha (XXXVI) = (XXXII - XXXIII - IX + XXXIV + XXXV) 41.233,43

RESULTADO PRIMÁRIO - Abaixo da Linha (XXXVII) = XXVI - (XXV - XXVI) 38.204,77

INFORMAÇÕES ADICIONAIS PREVISÃO ORÇAMENTÁRIA

SALDO DE EXERCÍCIOS ANTERIORES 0,00
Recursos Arrecadados em Exercícios Anteriores - RPPS 0,00
Superávit Financeiro Utilizado para Abertura e Reabertura de Créditos Adicionais 0,00
RESERVA ORÇAMENTÁRIA DO RPPS 0,00

FONTE: Sistema.....: scpl0H(Sistema de Contabilidade Pública)-www.simplesinformatica.com.br
Unidade Responsável: SETOR DE CONTABILIDADE
Data da Emissão.....: 26/06/2019, 15:08:08

JOSE MEDEIROS DA SILVA
PREFEITO MUNICIPAL
CPF: 227.240.953-91

ARIVALDO DA SILVA RODRIGUES
CONTADOR C.R.C.: 5.4737-PI
CPF: 522.924.103-97

NERLEY BELCHIOR DE SOUSA
CONTROADOR INTERNO
CPF: 728.468.603-00



Estado do Piauí
PREFEITURA MUNICIPAL DE MANOEL EMÍDIO
CNPJ: 06.554.125/0001-40
Período: JANEIRO A FEVEREIRO 2018 / BIMESTRE: JAN-FEV

RELATÓRIO RESUMIDO DA EXECUÇÃO ORÇAMENTÁRIA
RESULTADOS PRIMÁRIO E NOMINAL - ANEXO VI
ORÇAMENTOS FISCAL E DA SEGURIDADE SOCIAL
LRF, Artigo 53, inciso III (R\$ 1,00)

ACIMA DA LINHA

RECEITAS PRIMÁRIAS	PREVISÃO ATUALIZADA	Até o Bimestre/2018 RECEITAS REALIZADAS
RECEITAS CORRENTES (I)	18.230.807,88	2.568.660,45
Impostos, Taxas e Contribuições de Melhoria	176.273,76	62.053,63
IPTU	4.078,88	1.504,48
ISS	2.976,48	59.064,18
ITBI	2.976,48	1.484,97
IRRF	152.241,44	0,00
Outros Impostos, Taxas e Contribuições de Melhoria	14.000,48	0,00
Contribuições	38.143,04	7.384,61
Receita Patrimonial	112.444,80	3.100,96
Aplicações Financeiras (II)	105.389,44	3.100,96
Outras Receitas Patrimoniais	7.055,36	0,00
Transferências Correntes	17.896.339,72	2.369.056,20
Cota-Parte do FPM	6.979.621,76	1.063.355,75
Cota-Parte do ICMS	1.180.132,48	152.391,63
Cota-Parte do IPVA	49.167,04	0,00
Cota-Parte do ITR	15.764,32	7.645,39
Transferências da LC 87/1996	4.960,80	207,36
Transferências da LC 61/1989	551,20	104,25
Transferências do FUNDEB	5.121.419,68	832.656,83
Outras Transferências Correntes	4.544.722,44	312.694,99
Demais Receitas Correntes	7.606,56	127.065,05
Outras Receitas Financeiras (III)	0,00	0,00
Receitas Correntes Restantes	7.606,56	127.065,05
RECEITAS PRIMÁRIAS CORRENTES (IV) = (I - II - III)	18.125.418,44	2.565.559,49
RECEITAS DE CAPITAL (V)	1.476.887,84	0,00
Operações de Crédito (VI)	17.197,44	0,00
Amortização de Empréstimos (VII)	0,00	0,00
Alienação de Bens	11.024,00	0,00
Receitas de Alienação de Investimentos Temporários (VIII)	0,00	0,00
Receitas de Alienação de Investimentos Permanentes (IX)	0,00	0,00
Outras Alienações de Bens	11.024,00	0,00
Transferências de Capital	1.430.256,32	0,00
Convênios	1.087.123,20	0,00
Outras Transferências de Capital	343.133,12	0,00
Outras Receitas de Capital	18.410,08	0,00
Outras Receitas de Capital Não Primárias (X)	0,00	0,00
Outras Receitas de Capital Primárias	18.410,08	0,00
RECEITAS PRIMÁRIAS DE CAPITAL (XI) = (V - VI - VII - VIII - IX - X)	1.459.690,40	0,00
RECEITA PRIMÁRIA TOTAL (XII) = (IV + XI)	19.585.108,84	2.565.559,49

DESPESAS PRIMÁRIAS	DOTAÇÃO		Até o Bimestre/2018				
	ATUALIZADA	DESPESAS EMPENHADAS	DESPESAS LIQUIDADAS	DESPESAS PAGAS (a)	RAP PROCESSAD PAGOS (b)	---RAP NÃO PROCESSADOS--- LIQUIDADOS	PAGOS (c)
DESPESAS CORRENTES (XIII)	16.650.004,69	2.657.651,22	2.482.437,12	2.463.013,76	223.264,11	0,00	0,00
Pessoal e Encargos Sociais	9.611.618,96	1.458.537,94	1.321.393,58	1.313.308,54	178.476,96	0,00	0,00
Juros e Encargos da Dívida (XIV)	86.700,00	0,00	0,00	0,00	0,00	0,00	0,00
Outras Despesas Correntes	6.951.685,73	1.199.113,28	1.161.043,54	1.150.505,22	44.787,15	0,00	0,00
Transferências Constitucionais e Legais	0,00	0,00	0,00	0,00	0,00	0,00	0,00
Demais Despesas Correntes	6.951.685,73	1.199.113,28	1.161.043,54	1.150.505,22	44.787,15	0,00	0,00
DESPESAS PRIMÁRIAS CORRENTES (XV) = (XIII - XIV)	16.563.304,69	2.657.651,22	2.482.437,12	2.463.013,76	223.264,11	0,00	0,00
DESPESAS DE CAPITAL (XVI)	2.901.891,03	248.404,43	175.162,43	175.162,43	250,00	0,00	0,00
Investimentos	2.698.991,03	234.225,33	160.983,33	160.983,33	250,00	0,00	0,00
Inversões Financeiras	0,00	0,00	0,00	0,00	0,00	0,00	0,00
Concessão de Empréstimos e Financiamentos (XVII)	0,00	0,00	0,00	0,00	0,00	0,00	0,00
Aquisição de Título de Capital já Integralizado (XVIII)	0,00	0,00	0,00	0,00	0,00	0,00	0,00
Aquisição de Título de Crédito (XIX)	0,00	0,00	0,00	0,00	0,00	0,00	0,00
Demais Inversões Financeiras	0,00	0,00	0,00	0,00	0,00	0,00	0,00
Amortização da Dívida (XX)	202.900,00	14.179,10	14.179,10	14.179,10	0,00	0,00	0,00
DESPESAS PRIMÁRIAS CAPITAL (XXI) = (XVI - XVII - XVIII - XIX - XX)	2.698.991,03	234.225,33	160.983,33	160.983,33	250,00	0,00	0,00
RESERVA DE CONTINGÊNCIA (XXII)	155.800,00	0,00	0,00	0,00	0,00	0,00	0,00
DESPESA PRIMÁRIA TOTAL (XXIII) = (XV + XXI + XXII)	19.418.095,72	2.891.876,55	2.643.420,45	2.624.797,09	223.514,11	0,00	0,00
RESULTADO PRIMÁRIO - Acima da Linha (XXIV) = [XIIa - (XXIIIa + XXIIIb + XXIIIc)]							-282.751,71

JOSÉ MEDEIROS DA SILVA
PREFEITO MUNICIPAL
CPF: 227.240.953-91

ARIVALDO DA SILVA RODRIGUES
CONTRADOR C.R.C.: 5.4737-PI
CPF: 522.924.103-97

NERLEY BELCHIOR DE SOUSA
CONTROLADOR INTERNO
CPF: 728.468.603-00



Estado do Piauí
PREFEITURA MUNICIPAL DE MANOEL EMÍDIO
CNPJ: 06.554.125/0001-40
Período: JANEIRO A FEVEREIRO 2018 / BIMESTRE: JAN-FEV

RELATÓRIO RESUMIDO DA EXECUÇÃO ORÇAMENTÁRIA
RESULTADOS PRIMÁRIO E NOMINAL - ANEXO VI
ORÇAMENTOS FISCAL E DA SEGURIDADE SOCIAL
LRF, Artigo 53, inciso III (R\$ 1,00)

META FISCAL PARA O RESULTADO PRIMÁRIO | VALOR CORRENTE

Meta fixada no Anexo de Metas Fiscais da LDO para o exercício de referência 0,00

JUROS NOMINAIS | Até o Bimestre/2018
| VALOR INCORRIDO

JUROS E ENCARGOS ATIVOS (XXV) 3.028,66
JUROS E ENCARGOS PASSIVOS (XXVI) 0,00

RESULTADO NOMINAL - Acima da Linha (XXVII) = XXIV + (XXV - XXVI) -279.723,05

META FISCAL PARA O RESULTADO NOMINAL | VALOR CORRENTE

Meta fixada no Anexo de Metas Fiscais da LDO para o exercício de referência 0,00

ABAIXO DA LINHA

CÁLCULO DO RESULTADO NOMINAL	SALDO	
	Em 31/Dez/2017 (a)	Até Fevereiro (b)
DÍVIDA CONSOLIDADA (XXVIII)	-267.427,01	-281.606,11
DEDUÇÕES (XXIX)	-32.946,99	217.621,45
Disponibilidade de Caixa	-32.946,99	217.621,45
Disponibilidade de Caixa Bruta	737.687,90	764.742,23
(-) Restos a Pagar Processados (XXX)	770.634,89	547.120,78
Demais Haveres Financeiros	0,00	0,00
DÍVIDA CONSOLIDADA LÍQUIDA (XXXI) = (XXVIII - XXIX)	-234.480,02	-499.227,56
RESULTADO NOMINAL - Abaixo da Linha (XXXII) = (XXXIa - XXXIb)		264.747,54

AJUSTE METODOLÓGICO Até o Bimestre/2018

VARIAÇÃO SALDO RPP = (XXXIII) = (XXXa - XXXb) 223.514,11
RECEITA DE ALIENAÇÃO DE INVESTIMENTOS PERMANENTES (IX) 0,00
PASSIVOS RECONHECIDOS NA DC (XXXIV) 0,00
OUTROS AJUSTES (XXXV) 0,00


RESULTADO NOMINAL AJUSTADO - Abaixo da Linha (XXXVI) = (XXXII - XXXIII - IX + XXXIV + XXXV) 41.233,43


RESULTADO PRIMÁRIO - Abaixo da Linha (XXXVII) = XXVI - (XXV - XXVI) 38.204,77


INFORMAÇÕES ADICIONAIS PREVISÃO ORÇAMENTÁRIA

SALDO DE EXERCÍCIOS ANTERIORES 0,00
Recursos Arrecadados em Exercícios Anteriores - RPPS 0,00
Superávit Financeiro Utilizado para Abertura e Reabertura de Créditos Adicionais 0,00
RESERVA ORÇAMENTÁRIA DO RPPS 0,00

FONTE: Sistema.....: scpl18(Sistema de Contabilidade Pública)-www.simplesinformatica.com.br
Unidade Responsável: SITOR DE CONTABILIDADE
Data da Emissão.....: 24/06/2019, 15:08:08


JOSÉ MEDEIROS DA SILVA
PREFEITO MUNICIPAL
CPF: 227.240.953-91


ARIVALDO DA SILVA RODRIGUES
CONTADOR C.R.C.: 5.4737-PI
CPF: 522.924.103-97


NERLEY BELCHIOR DE SOUSA
CONTROLADOR INTERNO
CPF: 726.460.603-00

PREENCHIDO CONFORME MANUAL DE DEMONSTRATIVOS FISCAIS, 8ª EDIÇÃO, PORTARIA Nº 495 de 06/06/2017.

www.simplesinformatica.com



Estado do Piauí
PREFEITURA MUNICIPAL DE MANOEL EMÍDIO
CNPJ: 06.554.125/0001-40
Período: JANEIRO A JUNHO 2018 / SEMESTRE: JAN-JUN

RELATÓRIO RESUMIDO DA EXECUÇÃO ORÇAMENTÁRIA
ADMINISTRATIVO DOS RESTOS A PAGAR POR PODER E CRÉDITO - ANEXO VII
ORÇAMENTOS FISCAL E DA SEGURIDADE SOCIAL
LRF, Artigo 53, inciso V (R\$ 1,00)

PODER / CRÉDITO	RESTOS A PAGAR PROCESSADOS E NÃO PROCESSADOS LIQUIDADOS ANTERIORMENTE					RESTOS A PAGAR NÃO-PROCESSADOS					Saldo Total (a+b)	
	INSCRITOS		Pagos (c)	Cancelados (d)	Saldo e=(a+b)-(c+d)	INSCRITOS		Liquidados (h)	Pagos (i)	Cancelados (j)		Saldo k=(f+g)-(i+j)
	Em Exercícios Anteriores (a)	Em 31/03/2017 (b)				Em Exercícios Anteriores (f)	Em 31/03/2017 (g)					
RESTOS A PAGAR (EXCETO INTRA-ORÇAMENTÁRIOS) (I)	0,00	770.634,89	223.514,11	0,00	547.120,78	0,00	828,30	0,00	0,00	0,00	828,30	547.949,08
PODER EXECUTIVO	0,00	770.634,89	223.514,11	0,00	547.120,78	0,00	828,30	0,00	0,00	0,00	828,30	547.949,08
GOVERNO DO PREFEITO	0,00	2.567,32	0,00	0,00	2.567,32	0,00	0,00	0,00	0,00	0,00	0,00	2.567,32
SECRETARIA MUNICIPAL DE ADMINISTRAÇÃO	0,00	114.822,29	8.651,94	0,00	106.170,35	0,00	828,30	0,00	0,00	0,00	828,30	106.998,65
DEPARTAMENTO DE ESTRADAS E SOCORRIS	0,00	43.469,32	0,00	0,00	43.469,32	0,00	0,00	0,00	0,00	0,00	0,00	43.469,32
SECRETARIA MUNICIPAL DE EDUCAÇÃO	0,00	400,00	0,00	0,00	400,00	0,00	0,00	0,00	0,00	0,00	0,00	400,00
FUNDO DE VALORIZAÇÃO DO MAGISTÉRIO E EDUCAÇÃO INFÂNCIA-FUNED	0,00	93.719,99	18.755,39	0,00	74.964,60	0,00	0,00	0,00	0,00	0,00	0,00	74.964,60
FUNDO MUNICIPAL DE SAÚDE - F.M.S	0,00	182.400,32	166.458,26	0,00	15.942,06	0,00	0,00	0,00	0,00	0,00	0,00	15.942,06
FUNDO MUNICIPAL DE ASSISTÊNCIA SOCIAL - F.M.A.S	0,00	291.174,02	20.168,52	0,00	271.005,50	0,00	0,00	0,00	0,00	0,00	0,00	271.005,50
UNIDADE MISTA DE SAÚDE	0,00	9.264,83	0,00	0,00	9.264,83	0,00	0,00	0,00	0,00	0,00	0,00	9.264,83
SECRETARIA MUNICIPAL DE ESPORTE, LAZER, EVENTOS E TURISMO	0,00	7.651,98	0,00	0,00	7.651,98	0,00	0,00	0,00	0,00	0,00	0,00	7.651,98
SECRETARIA MUNICIPAL DE FINANÇAS	0,00	7.452,00	0,00	0,00	7.452,00	0,00	0,00	0,00	0,00	0,00	0,00	7.452,00
PODER LEGISLATIVO	0,00	18.013,82	9.500,00	0,00	8.513,82	0,00	0,00	0,00	0,00	0,00	0,00	8.513,82
RESTOS A PAGAR (INTRA-ORÇAMENTÁRIOS) (II)	0,00	0,00	0,00	0,00	0,00	0,00	0,00	0,00	0,00	0,00	0,00	0,00
	0,00	0,00	0,00	0,00	0,00	0,00	0,00	0,00	0,00	0,00	0,00	0,00
	0,00	770.634,89	223.514,11	0,00	547.120,78	0,00	828,30	0,00	0,00	0,00	828,30	547.949,08

SISTEMA: Sispres.....: sispres(Sistema de Contabilidade Pública)-www.sispresinformatica.com.br
Unidade Responsável: SEPRE DE CONTABILIDADE
Data de Emissão: 24/06/2019, 15:08:54

JOSÉ MEDEIROS DA SILVA
PREFEITO MUNICIPAL
CPF: 227.240.953-91

ARIVALDO DA SILVA RODRIGUES
CONTADOR C.R.C.: 5.4737-PI
CPF: 522.924.103-97

NERLEY BELCHIOR DE SOUSA
CONTROLADOR INTERNO
CPF: 728.468.603-00

PREENCHIDO CONFORME MANUAL DE DEMONSTRATIVOS FISCAIS, 8ª EDIÇÃO, PORTARIA Nº 495 de 06/06/2017. www.sispresinformatica.com



Estado do Piauí
PREFEITURA MUNICIPAL DE MANOEL EMÍDIO
CNPJ: 06.554.125/0001-40
Período: JANEIRO A FEVEREIRO 2019 / BIMESTRE: JANEIRO-FEVEREIRO

Pág.11

RELATÓRIO RESUMIDO DA EXECUÇÃO ORÇAMENTÁRIA
ORÇAMENTOS FISCAL E DA SEGURIDADE SOCIAL
RECEITAS E DESPESAS COM MANUTENÇÃO E DESENVOLVIMENTO DO ENSINO-MDE
LEI 9.394/96, Art. 72 - ANEXO VIII

RECEITAS DO ENSINO

RECEITA RESULTANTE DE IMPOSTOS (caput do art. 212 da Constituição)	PREVISÃO INICIAL	PREVISÃO ATUALIZADA (a)	RECEITAS REALIZADAS Até o Bimestre (b)	% (c) = (b/a)x100
1-RECEITA DE IMPOSTOS	162.273,28	162.273,28	7.996,81	4,93
1.1-Receita Resultante do Imposto sobre a Propriedade Predial e Territorial Urbana - IPTU	4.078,88	4.078,88	1.504,48	36,88
1.1.1-IPTU	0,00	0,00	0,00	0,00
1.1.2-Multas, Juros de Mora, Dívida Ativa e Outros Encargos do IPTU	4.078,88	4.078,88	1.504,48	36,88
1.2-Receita Resultante do Imposto sobre Transmissão "Inter Vivos" - ITBI	2.976,48	2.976,48	1.484,97	49,89
1.2.1-ITBI	0,00	0,00	1.484,97	0,00
1.2.2-Multas, Juros de Mora, Dívida Ativa e Outros Encargos do ITBI	2.976,48	2.976,48	0,00	0,00
1.3-Receita Resultante do Imposto sobre Serviços de Qualquer Natureza - ISS	2.976,48	2.976,48	5.007,36	168,23
1.3.1-ISS	0,00	0,00	5.007,36	0,00
1.3.2-Multas, Juros de Mora, Dívida Ativa e Outros Encargos do ISS	2.976,48	2.976,48	0,00	0,00
1.4-Receita Resultante do Imposto de Renda Retido na Fonte - IRRF	152.241,44	152.241,44	0,00	0,00
1.5-Receita Resultante do Imposto Territorial Rural - ITR (CF, art. 153, §4º, inciso III)	0,00	0,00	0,00	0,00
1.5.1-ITR	0,00	0,00	0,00	0,00
1.5.2-Multas, Juros de Mora, Dívida Ativa e Outros Encargos do ITR	0,00	0,00	0,00	0,00
2-RECEITA DE TRANSFERÊNCIAS CONSTITUCIONAIS E LEGAIS	10.112.545,60	10.112.545,60	1.523.253,79	15,06
2.1-Cota-Parte FPM	8.574.684,32	8.574.684,32	1.329.194,60	15,50
2.1.1-Parcela referente à CF, art. 159, I, alínea b	8.415.277,28	8.415.277,28	1.329.194,60	15,80
2.1.2-Parcela referente à CF, art. 159, I, alínea d	79.703,52	79.703,52	0,00	0,00
2.1.3-Parcela referente à CF, art. 159, I, alínea e	79.703,52	79.703,52	0,00	0,00
2.2-Cota-Parte ICMS	1.450.000,00	1.450.000,00	184.139,01	12,70
2.3-ICMS-Desoneração - L.C. n°87/1996	6.173,44	6.173,44	259,20	4,20
2.4-Cota-Parte IPI-Exportação	661,44	661,44	104,25	15,76
2.5-Cota-Parte ITR	19.622,72	19.622,72	9.556,73	48,70
2.6-Cota-Parte IPVA	61.403,68	61.403,68	0,00	0,00
2.7-Cota-Parte IOF-Curo	0,00	0,00	0,00	0,00
3-TOTAL DA RECEITA DE IMPOSTOS (1 + 2)	10.274.818,88	10.274.818,88	1.531.250,60	14,90

RECEITAS ADICIONAIS PARA FINANCIAMENTO DO ENSINO

RECEITAS ADICIONAIS PARA FINANCIAMENTO DO ENSINO	PREVISÃO INICIAL	PREVISÃO ATUALIZADA (a)	RECEITAS REALIZADAS Até o Bimestre (b)	% (c) = (b/a)x100
4-RECEITA DA APLICAÇÃO FINANCEIRA DE OUTROS RECURSOS DE IMPOSTOS VINCULADOS AO ENSINO	0,00	0,00	0,00	0,00
5-RECEITA DE TRANSFERÊNCIAS DO FNDE	674.020,68	674.020,68	15.760,42	2,34
5.1-Transferências do Salário-Educação	56.900,00	56.900,00	15.729,04	27,64
5.2-Transferências Diretas - PDDE	82.800,00	82.800,00	0,00	0,00
5.3-Transferências Diretas - PNAE	184.100,00	184.100,00	0,00	0,00
5.4-Transferências Diretas - FNATE	98.113,00	98.113,00	0,00	0,00
5.5-Outras Transferências do FNDE	246.264,96	246.264,96	0,00	0,00
5.6-Aplicação Financeira dos Recursos do FNDE	5.842,72	5.842,72	31,38	0,54
6-RECEITA DE TRANSFERÊNCIAS DE CONVÊNIO	441.841,92	441.841,92	0,00	0,00
6.1-Transferências de Convênios	441.841,92	441.841,92	0,00	0,00
6.2-Aplicação Financeira dos Recursos de Convênios	0,00	0,00	0,00	0,00
7-RECEITA DE OPERAÇÕES DE CRÉDITO	0,00	0,00	0,00	0,00
8-OUTRAS RECEITAS PARA FINANCIAMENTO DO ENSINO	67.577,12	67.577,12	0,00	0,00
9-TOTAL DAS RECEITAS ADICIONAIS PARA FINANCIAMENTO DO ENSINO (4 + 5 + 6 + 7 + 8)	1.183.439,72	1.183.439,72	15.760,42	1,33

FUNDEB

RECEITAS DO FUNDEB	PREVISÃO INICIAL	PREVISÃO ATUALIZADA (a)	RECEITAS REALIZADAS Até o Bimestre (b)	% (c) = (b/a)x100
10-RECEITAS DESTINADAS AO FUNDEB	1.882.348,00	1.882.348,00	304.629,79	16,18
10.1-Cota-Parte FPM Destinada ao FUNDEB - (20% de 2.1.1)	1.595.062,56	1.595.062,56	265.838,85	16,67
10.2-Cota-Parte ICMS Destinada ao FUNDEB - (20% de 2.2)	269.867,52	269.867,52	36.827,76	13,65
10.3-ICMS-Desoneração Destinada ao FUNDEB - (20% de 2.3)	1.212,64	1.212,64	51,84	4,27
10.4-Cota-Parte IPI-Exportação Destinada ao FUNDEB - (20% de 2.4)	110,24	110,24	0,00	0,00
10.5-Cota-Parte ITR ou ITR Arrecadado Destinados ao FUNDEB - (20% de ((1.5 - 1.5.5) + 2.5))	3.858,40	3.858,40	1.911,34	49,54
10.6-Cota-Parte IPVA Destinada ao FUNDEB - (20% de 2.6)	12.236,64	12.236,64	0,00	0,00
11-RECEITAS RECEBIDAS DO FUNDEB	5.134.868,96	5.134.868,96	823.431,47	16,04
11.1-Transferências de Recursos do FUNDEB	3.894.448,48	3.894.448,48	584.887,57	15,02
11.2-Complementação da União ao FUNDEB	1.226.971,20	1.226.971,20	238.241,38	19,42
11.3-Receita de Aplicação Financeira dos Recursos do FUNDEB	13.449,28	13.449,28	302,52	2,25
12-RESULTADO LÍQUIDO DAS TRANSFERÊNCIAS DO FUNDEB (11.1 - 10)	2.012.100,48	2.012.100,48	280.257,78	13,93

[SE RESULTADO LÍQUIDO DA TRANSFERÊNCIA (12) > 0] = ACRÉSCIMO RESULTANTE DAS TRANSFERÊNCIAS DO FUNDEB
[SE RESULTADO LÍQUIDO DA TRANSFERÊNCIA (12) < 0] = DECRÉSCIMO RESULTANTE DAS TRANSFERÊNCIAS DO FUNDEB

JOSÉ MEDEIROS DA SILVA
PREFEITO MUNICIPAL
CPF: 227.240.953-91

ARIVALDO DA SILVA RODRIGUES
CONTADOR C.R.C.: 5.4737-PI
CPF: 522.924.103-97

NERLEY BELCHIOR DE SOUSA
CONTROLADOR INTERNO
CPF: 728.468.603-00

MANOEL EMÍDIO - PI

Publicações Obrigatórias



Estado do Piauí
PREFEITURA MUNICIPAL DE MANOEL EMÍDIO
CNPJ: 06.554.125/0001-40
Período: JANEIRO A FEVEREIRO 2018 / BIMESTRE: JANEIRO-FEVEREIRO

Pág.: 2

RELATÓRIO RESUMIDO DA EXECUÇÃO ORÇAMENTÁRIA
ORÇAMENTOS FISCAL E DA SEGURIDADE SOCIAL
RECEITAS E DESPESAS COM MANUTENÇÃO E DESENVOLVIMENTO DO ENSINO-MDE
LEI 9.394/96, Art. 72 - ANEXO VIII

DESPESAS DO FUNDEB	DOTAÇÃO		-DESPESAS EMPENHADAS--		-DESPESAS LIQUIDADAS--		INSCRITAS EM RESTOS A PAGAR NÃO PROCES (i)
	INICIAL	ATUALIZADA (d)	Até o Bimestre (e)	% f=e/d	Até o Bimestre (g)	% h=g/d	
13-PAGAMENTO DOS PROFISSIONAIS DO MAGISTÉRIO	3.755.568,96	3.743.568,96	443.202,81	11,84	443.171,74	11,84	0,00
13.1-Com Educação Infantil	173.200,00	113.200,00	0,00	0,00	0,00	0,00	0,00
13.2-Com Ensino Fundamental	3.582.368,96	3.630.368,96	443.202,81	12,21	443.171,74	12,21	0,00
14-OUTRAS DESPESAS	1.275.600,00	1.338.600,00	106.153,99	7,93	106.153,99	7,93	0,00
14.1-Com Educação Infantil	126.200,00	126.200,00	0,00	0,00	0,00	0,00	0,00
14.2-Com Ensino Fundamental	1.149.400,00	1.212.400,00	106.153,99	8,76	106.153,99	8,76	0,00
15- TOTAL DAS DESPESAS DO FUNDEB (13 + 14)	5.031.168,96	5.082.168,96	549.356,80	10,81	549.325,73	10,81	0,00

DEDUÇÕES PARA FINS DE LIMITE DO FUNDEB	VALOR
16-RESTOS A PAGAR INSCRITOS NO EXERCÍCIO SEM DISPONIBILIDADE FINANCEIRA DE RECURSOS DO FUNDEB	0,00
16.1-FUNDEB 60%	0,00
16.2-FUNDEB 40%	0,00
17-DESPESAS CUSTEADAS COM O SUPERÁVIT FINANCEIRO, DO EXERCÍCIO ANTERIOR, DO FUNDEB	0,00
17.1-FUNDEB 60%	0,00
17.2-FUNDEB 40%	0,00
18-TOTAL DAS DEDUÇÕES CONSIDERADAS PARA FINS DE LIMITE DO FUNDEB (16 + 17)	0,00

INDICADORES DO FUNDEB	VALOR
19-TOTAL DAS DESPESAS DO FUNDEB PARA FINS DE LIMITE (15 - 18)	549.325,73
19.1-Mínimo de 60% do FUNDEB na Remuneração do Magistério $(13 - (16.1 + 17.1)) / (11) \times 100$ %	53,82
19.2-Máximo de 40% em Despesa com MDE, que não Remuneração do Magistério $(14 - (16.2 + 17.2)) / (11) \times 100$ %	12,89
19.3-Máximo de 5% não Aplicado no Exercício $(100 - (19.1 + 19.2))$ %	33,29

CONTROLE DA UTILIZAÇÃO DE RECURSOS NO EXERCÍCIO SUBSEQUENTE	VALOR
20-RECURSOS RECEBIDOS DO FUNDEB EM 2017 QUE NÃO FORAM UTILIZADOS	0,00
21-DESPESAS CUSTEADAS COM O SALDO DO ITEM 20 ATÉ O 1º TRIMESTRE DE 2018	0,00

MANUTENÇÃO E DESENVOLVIMENTO DO ENSINO - DESPESAS CUSTEADAS COM A RECEITA RESULTANTE DE IMPOSTOS E RECURSOS DO FUNDEB

DESPESAS COM AÇÕES TÍPICAS DE MDE	DOTAÇÃO		-DESPESAS EMPENHADAS--		-DESPESAS LIQUIDADAS--		INSCRITAS EM RESTOS A PAGAR NÃO PROCES (i)
	INICIAL	ATUALIZADA (d)	Até o Bimestre (e)	% f=e/d	Até o Bimestre (g)	% h=g/d	
22-EDUCAÇÃO INFANTIL	299.400,00	239.400,00	0,00	0,00	0,00	0,00	0,00
22.1-Creche	23.200,00	23.200,00	0,00	0,00	0,00	0,00	0,00
22.1.1-Despesas Custeadas com Recursos do FUNDEB	23.200,00	23.200,00	0,00	0,00	0,00	0,00	0,00
22.1.2-Despesas Custeadas com Outros Recursos de Impostos	0,00	0,00	0,00	0,00	0,00	0,00	0,00
22.2-Pré-escola	276.200,00	216.200,00	0,00	0,00	0,00	0,00	0,00
22.2.1-Despesas Custeadas com Recursos do FUNDEB	276.200,00	216.200,00	0,00	0,00	0,00	0,00	0,00
22.2.2-Despesas Custeadas com Outros Recursos de Impostos	0,00	0,00	0,00	0,00	0,00	0,00	0,00
23-ENSINO FUNDAMENTAL	4.731.768,96	4.957.068,96	661.263,86	13,34	659.750,18	13,31	0,00
23.1-Despesas Custeadas com Recursos do FUNDEB	4.731.768,96	4.842.768,96	549.356,80	11,34	549.325,73	11,34	0,00
23.2-Despesas Custeadas com Outros Recursos de Impostos	0,00	114.300,00	111.907,06	97,91	110.424,45	96,61	0,00
24-ENSINO MÉDIO	103.700,00	77.700,00	0,00	0,00	0,00	0,00	0,00
25-ENSINO SUPERIOR	0,00	0,00	0,00	0,00	0,00	0,00	0,00
26-ENSINO PROFISSIONAL NÃO INTEGRADO AO ENSINO REGULAR	0,00	0,00	0,00	0,00	0,00	0,00	0,00
27-OUTRAS	0,00	600,00	600,00	100,00	600,00	100,00	0,00
28-TOTAL DAS DESPESAS COM AÇÕES TÍPICAS DE MDE (22+23 + 24 + 25 + 26 + 27)	5.134.868,96	5.274.768,96	661.863,86	12,55	660.350,18	12,52	0,00

JOSÉ MEDEIROS DA SILVA
PREFEITO MUNICIPAL
CPF: 227.240.953-91

ARIVALDO DA SILVA RODRIGUES
CONTADOR C.R.C.: 5.4737-PI
CPF: 522.924.103-97

NERLIAY BELCHIOR DE SOUSA
CONTROLADOR INTERNO
CPF: 728.468.603-03

MANOEL EMÍDIO - PI

LRF: Publicações Obrigatórias



Estado do Piauí
 PREFEITURA MUNICIPAL DE MANOEL EMÍDIO
 CNPJ: 06.554.125/0001-40
 Período: JANEIRO A FEVEREIRO 2019 / BIMESTRE: JANEIRO-FEVEREIRO

Pág.: 3

RELATÓRIO RESUMIDO DA EXECUÇÃO ORÇAMENTÁRIA
 ORÇAMENTOS FISCAL E DA SEGURIDADE SOCIAL
RECEITAS E DESPESAS COM MANUTENÇÃO E DESENVOLVIMENTO DO ENSINO-MDE
 LEI 9.394/96, Art. 72 - ANEXO VIII

DEDUÇÕES CONSIDERADAS PARA FINS DE LIMITE CONSTITUCIONAL	VALOR
29-RESULTADO LÍQUIDO DAS TRANSFERÊNCIAS DO FUNDEB - (12)	280.257,78
30-DESPESAS CUSTEADAS COM A COMPLEMENTAÇÃO DO FUNDEB NO EXERCÍCIO	238.241,38
32-DESPESAS CUSTEADAS COM SUPERÁVIT FINANCEIRO, DO EXERCÍCIO ANTERIOR, DO FUNDEB	0,00
33-DESPESAS CUSTEADAS COM SUPERÁVIT FINANCEIRO, DO EXERCÍCIO ANTERIOR, DE OUTROS RECURSOS DE IMPOSTOS	0,00
34-RESTOS A PAGAR NO EXERCÍCIO SEM DISPONIBILIDADE FINANCEIRA DE RECURSOS DE IMPOSTOS VINCULADOS AO ENSINO	0,00
35-CANCELAMENTOS, NO EXERCÍCIO, DE RESTOS A PAGAR INSCRITOS COM DISPONIBILIDADE FINANCEIRA DE RECURSOS DE IMPOSTOS VINCULADOS AO ENSINO - (45 j)	0,00
36-TOTAL DAS DEDUÇÕES / ADIÇÕES CONSIDERADAS PARA FINS DE LIMITE CONSTITUCIONAL (29+30+31+32+33+34+35)	518.499,16
37-TOTAL DAS DESPESAS PARA FINS DE LIMITE ((22+23) - 36)	141.251,02
38-MÍNIMO DE 25% DAS RECEITAS RESULTANTES DE IMPOSTOS EM MDE (37 / 3 x 100) %	9,22

OUTRAS INFORMAÇÕES PARA CONTROLE

OUTRAS DESPESAS CUSTEADAS COM RECEITAS ADICIONAIS PARA FINANCIAMENTO DO ENSINO	DOTAÇÃO INICIAL	DOTAÇÃO ATUALIZADA (d)	-DESPESAS EMPENHADAS-		-DESPESAS LIQUIDADAS--		INSCRITAS EM RESTOS A PAGAR NÃO PROCES (i)
			Até o Bimestre (e)	% f=e/d	Até o Bimestre (g)	% h=g/d	
39-DESPESAS CUSTEADAS COM A APLICAÇÃO FINANCEIRA DE OUTROS RECURSOS DE IMPOSTOS VINCULADOS AO ENSINO	0,00	0,00	0,00	0,00	0,00	0,00	0,00
40-DESPESAS CUSTEADAS COM A CONTRIBUIÇÃO SOCIAL DO SALÁRIO-EDUCAÇÃO	56.900,00	51.200,00	4.206,63	6,87	4.206,63	6,87	0,00
41-DESPESAS CUSTEADAS COM OPERAÇÕES DE CRÉDITO	0,00	0,00	0,00	0,00	0,00	0,00	0,00
42-DESPESAS CUSTEADAS COM OUTRAS RECEITAS PARA FINANCIAMENTO DO ENSINO	1.790.213,00	1.790.813,00	3.928,03	0,22	3.928,03	0,22	0,00
43-TOTAL DAS OUTRAS DESPESAS CUSTEADAS COM RECEITAS ADICIONAIS PARA FINANCIAMENTO DO ENSINO (39 + 40 + 41 + 42)	1.847.113,00	1.842.013,00	8.134,66	0,44	8.134,66	0,44	0,00
44-TOTAL GERAL DAS DESPESAS COM EDUCAÇÃO (28+43)	6.981.981,96	7.116.781,96	669.998,52	9,41	668.484,84	9,39	0,00

RESTOS A PAGAR INSCRITOS COM DISPONIBILIDADE FINANCEIRA DE RECURSOS DE IMPOSTOS VINCULADOS AO ENSINO	SALDO ATÉ O BIMESTRE	CANCELADO EM 2018 (j)
45-RESTOS A PAGAR DE DESPESAS COM MDE	90.905,66	0,00
45.1-Executadas com Recursos de Impostos Vinculados ao Ensino	74.963,60	0,00
45.2-Executadas com Recursos do FUNDEB	15.942,06	0,00

CONTROLE DA DISPONIBILIDADE FINANCEIRA	FUNDEB	SALÁRIO EDUCAÇÃO
46- SALDO FINANCEIRO DO FUNDEB EM 31 DE DEZEMBRO DE 2017	11.505,51	0,00
47- (+) INGRESSOS DE RECURSOS DO FUNDEB ATÉ O BIMESTRE	623.128,95	15.729,04
48- (-) PAGAMENTOS EFETUADOS ATÉ O BIMESTRE	712.167,57	4.206,63
48.1-Orçamento do Exercício	545.709,31	4.206,63
48.2-Restos a Pagar	166.458,26	0,00
49- (+) RECEITA DE APLICAÇÃO FINANCEIRA DOS RECURSOS ATÉ O BIMESTRE	302,52	0,00
50- (-) DISPONIBILIDADE FINANCEIRA ATÉ O BIMESTRE	122.769,41	11.522,41
51- (+) Ajustes	54.163,95	0,00
51.1 Retenções	54.163,95	0,00
51.2 Conciliação Bancária	0,00	0,00
52- (-) SALDO FINANCEIRO CONCILIADO	176.933,36	11.522,41

PONTE: Sistema.....: SCP15H(Sistema de Contabilidade Pública)-www.simplesinformatica.com
 Unidade Responsável: SETOR DE CONTABILIDADE
 Data da Emissão.....: 24/06/2019, 15:09:11

JOSÉ MEDEIROS DA SILVA
 PREFEITO MUNICIPAL
 CPF: 227.240.953-91

ARIVALDO DA SILVA RODRIGUES
 CONTADOR C.R.C.: 5.4737-PI
 CPF: 522.924.103-97

MESLEY BELCHIOR DE SOUSA
 CONTROLADOR INTERNO
 CPF: 728.468.603-00

PREENCHIDO CONFORME MANUAL DE DEMONSTRATIVOS FISCAIS, 8ª EDIÇÃO, PORTARIA Nº 495 de 06/06/2017.

www.simplesinformatica.com



Estado do Piauí
PREFEITURA MUNICIPAL DE MANOEL EMÍDIO
CNPJ: 06.554.125/0001-40
Período: JANEIRO A FEVEREIRO 2018 / BIMESTRE: JAN-FEV

RELATÓRIO RESUMIDO DA EXECUÇÃO ORÇAMENTÁRIA
RECEITAS DE OPERAÇÕES DE CRÉDITO E DESPESAS DE CAPITAL - ANEXO IX
ORÇAMENTOS FISCAL E DA SEGURIDADE SOCIAL
LRF, Artigo 53, § 1º, inciso I

RECEITAS	PREVISÃO ATUALIZADA (a)	RECEITAS REALIZADAS (b)	SALDO NÃO REALIZADO (c)=(a - b)
RECEITAS DE OPERAÇÕES DE CRÉDITO (I)	85.987,20	0,00	85.987,20

DESPESAS	DOTAÇÃO ATUALIZADA (d)	DESPESAS EMPENHADAS (e)	DESPESAS LIQUIDADAS	INSCRITAS EM RESTOS A PAGAR NÃO PROCESSADO	SALDO NÃO EXECUTADO (f)=(d - e)
DESPESAS DE CAPITAL	0,00	0,00	0,00	0,00	0,00
(-) Incentivos Fiscais a Contribuinte	0,00	0,00	0,00	0,00	0,00
(-) Incentivos Fiscais a Contribuinte por Instituições Financeiras	0,00	0,00	0,00	0,00	0,00
DESPESA DE CAPITAL LÍQUIDA (II)	0,00	0,00	0,00	0,00	0,00
RESULTADO PARA APURAÇÃO DA REGRA DE OURO (III)=(I-II)	85.987,20	0,00	----	----	85.987,20

FONTE: Sistema.....: scpl8H(Sistema de Contabilidade Pública)-www.simplesinformatica.com
Unidade Responsável: SETOR DE CONTABILIDADE
Data da Emissão....: 24/06/2019, 15:10:04

MANOEL EMÍDIO DA SILVA
PREFEITO MUNICIPAL
CPF: 227.240.953-91

ARIVALDO DA SILVA RODRIGUES
CONTADOR C.R.C.: 5.4737-PI
CPF: 522.924.103-97

NELSON BELCHIOR DE SOUSA
CONTROLOADOR INTERNO
CPF: 728.468.603-00

PREENCHIDO CONFORME MANUAL DE DEMONSTRATIVOS FISCAIS, 8ª EDIÇÃO (MF-SIN).

www.simplesinformatica.com



Estado do Piauí
PREFEITURA MUNICIPAL DE MANOEL EMÍDIO
CNPJ: 06.554.125/0001-40
Período: JANEIRO A FEVEREIRO 2018 / BIMESTRE: JANEIRO-FEVEREIRO
RREO - ANEXO 10 (LRF, art. 53, § 1º, inciso II)

RELATÓRIO RESUMIDO DA EXECUÇÃO ORÇAMENTÁRIA
ORÇAMENTOS FISCAL E DA SEGURIDADE SOCIAL
DEMONSTRATIVO DA PROJEÇÃO ATUARIAL DO RPPS - ANEXO X

(R\$ 1,00)

EXERCÍCIO	RECEITAS PREVIDENCIÁRIAS (a)	DESPESAS PREVIDENCIÁRIAS (b)	RESULTADO PREVIDENCIÁRIO (c)=(a - b)	SALDO FINANCEIRO DO EXERCÍCIO (d) = (d) exerc. anterior + (c)
-----------	------------------------------	------------------------------	--------------------------------------	---

ANEXO SEM MOVIMENTO

FONTE: Sistema.....: scpl8H(Sistema de Contabilidade Pública)-www.simplesinformatica.com.br
Unidade Responsável: SETOR DE CONTABILIDADE
Data da Emissão....: 24/06/2019, 15:10:26

MANOEL EMÍDIO DA SILVA
PREFEITO MUNICIPAL
CPF: 227.240.953-91

ARIVALDO DA SILVA RODRIGUES
CONTADOR C.R.C.: 5.4737-PI
CPF: 522.924.103-97

NELSON BELCHIOR DE SOUSA
CONTROLOADOR INTERNO
CPF: 728.468.603-00

PREENCHIDO CONFORME MANUAL DE DEMONSTRATIVOS FISCAIS, 8ª EDIÇÃO (MF-SIN).

www.simplesinformatica.com

MANOEL EMÍDIO - PI

Publicações
Obrigatórias



Estado do Piauí
PREFEITURA MUNICIPAL DE MANOEL EMÍDIO
CNPJ: 06.554.125/0001-40
Período: JANEIRO A JUNHO 2018 / SEMESTRE: JANEIRO-JUNHO

RELATÓRIO RESUMIDO DA EXECUÇÃO ORÇAMENTÁRIA
ORÇAMENTOS SEGURIDADE SOCIAL
RECEITA DE ALIENAÇÃO DE ATIVOS E APLICAÇÃO DE RECURSOS
LRF, Artigo 53, § 1º, inciso III - ANEXO XI

RECEITAS	PREVISÃO ATUALIZADA (a)	RECEITAS REALIZADAS (b)	SALDO A REALIZAR (c) = (a-b)
RECEITAS DE ALIENAÇÃO DE ATIVOS (I)	11.024,00	0,00	11.024,00
Receita de Capital - Alienação de Bens Móveis	5.512,00	0,00	5.512,00
Receita de Capital - Alienação de Bens Imóveis	5.512,00	0,00	5.512,00

DESPESAS	DOTAÇÃO ATUALIZADA (d)	DESPESAS EMPENHADAS	DESPESAS LIQUIDADAS	DESPESAS PAGAS (e)	DESPESAS INSCRITAS EM RAP NÃO PROCESSADAS	PAGAMENTO DE RESTOS A PAGAR (f)	SALDO A PAGAR (g) = (d-e)
APLICAÇÃO DOS RECURSOS DA ALIENAÇÃO DE ATIVOS (II)	0,00	0,00	0,00	0,00	0,00	0,00	0,00
Despesas de Capital	0,00	0,00	0,00	0,00	0,00	0,00	0,00
Investimentos	0,00	0,00	0,00	0,00	0,00	0,00	0,00
Inversões Financeiras	0,00	0,00	0,00	0,00	0,00	0,00	0,00
Amortização da Dívida	0,00	0,00	0,00	0,00	0,00	0,00	0,00
Despesas Correntes dos Regimes de Previdência	0,00	0,00	0,00	0,00	0,00	0,00	0,00
Regime Geral da Previdência Social	0,00	0,00	0,00	0,00	0,00	0,00	0,00
Regime Próprio dos Servidores Públicos	0,00	0,00	0,00	0,00	0,00	0,00	0,00

SALDO FINANCEIRO A APLICAR	2014 (h)	2015 (i) = (Ib - (IIe + IIIf))	SALDO ATUAL (j) = (IIIh - IIIi)
VALOR (III)	0,00	0,00	0,00

FONTE: Sistema.....: scpl8H(Sistema de Contabilidade Pública)-www.simplesinformatica.com.br
Unidade Responsável: SETOR DE CONTABILIDADE
Data da Emissão.....: 24/06/2019, 15:10:53

MANOEL EMÍDIO DA SILVA
PREFEITO MUNICIPAL
CPF: 227.240.953-91

ARIVONALDO DA SILVA RODRIGUES
CONTADOR C.R.C.: 5.4737-PI
CPF: 522.924.103-97

NERLEY BEZERRA DE SOUSA
CONTROADOR INTERNO
CPF: 728.468.603-00

PREENCHIDO CONFORME MANUAL DE DEMONSTRATIVOS FISCAIS, 8ª EDIÇÃO (MF-STN).

www.simplesinformatica.com



Estado do Piauí
PREFEITURA MUNICIPAL DE MANOEL EMÍDIO
CNPJ: 06.554.125/0001-40

Pág.: 1

DEMONSTRATIVO DA RECEITA E DESPESAS COM AÇÕES E SERVIÇOS PÚBLICOS DE SAÚDE
Período: JANEIRO A FEVEREIRO 2018 / BIMESTRE: JANEIRO-FEVEREIRO

RELATÓRIO RESUMIDO DA EXECUÇÃO ORÇAMENTÁRIA
ORÇAMENTOS FISCAL E DA SEGURIDADE SOCIAL
RREO - ANEXO 12 (LC 141/2012, art. 35)

RECEITAS	PREVISÃO INICIAL	PREVISÃO ATUALIZADA (a)	RECEITAS REALIZADAS Até o Bimestre (b)	% (b/a)
RECEITA DE IMPOSTOS LÍQUIDA (I)	162.273,28	162.273,28	7.996,91	4,93
Imposto Predial e Territorial Urbano - IPTU	0,00	0,00	0,00	0,00
Imposto sobre Transmissão de Bens Intervivos - ITBI	0,00	0,00	1.484,97	0,00
Imposto sobre Serviços de Qualquer Natureza - ISS	0,00	0,00	5.007,36	0,00
Imposto de Renda Retido na Fonte - IRRF	150.257,12	150.257,12	0,00	0,00
Imposto Territorial Rural - ITR	0,00	0,00	0,00	0,00
Multas, Juros de Mora e Outros Encargos dos Impostos	3.968,64	3.968,64	0,00	0,00
Dívida Ativa dos Impostos	4.078,88	4.078,88	1.504,48	36,88
Multas, Juros de Mora e Outros Encargos da Dívida Ativa	3.968,64	3.968,64	0,00	0,00
RECEITA DE TRANSFERÊNCIAS CONSTITUCIONAIS E LEGAIS (II)	9.953.138,56	9.953.138,56	1.523.253,79	15,30
Cota-Parte FPM	8.415.277,28	8.415.277,28	1.329.194,60	15,80
Cota-Parte ITR	19.622,72	19.622,72	9.556,73	48,70
Cota-Parte IPVA	61.403,68	61.403,68	0,00	0,00
Cota-Parte ICMS	1.450.000,00	1.450.000,00	184.139,01	12,70
Cota-Parte IPI-Exportação	661,44	661,44	104,25	15,76
Compensações Financeiras de Impostos e Transf. Constitucionais	6.173,44	6.173,44	259,20	4,20
Desoneração ICMS (LC 87/96)	6.173,44	6.173,44	259,20	4,20
Outras	0,00	0,00	0,00	0,00

TOTAL DAS RECEITAS PARA APURAÇÃO DA APLICAÇÃO EM AÇÕES E SERVIÇOS PÚBLICOS DE SAÚDE (III) = I + II 10.115.411,84 10.115.411,84 1.531.250,60 15,14

RECEITAS ADICIONAIS PARA FINANCIAMENTO DA SAÚDE	PREVISÃO INICIAL	PREVISÃO ATUALIZADA (c)	RECEITAS REALIZADAS Até o Bimestre (d)	% (d/c)
TRANSFERÊNCIA DE RECURSOS DO SISTEMA ÚNICO DE SAÚDE-SUS	2.926.251,84	2.926.251,84	190.478,59	6,51
Provenientes da União	2.073.905,60	2.073.905,60	188.263,43	9,08
Provenientes dos Estados	832.723,52	832.723,52	0,00	0,00
Provenientes de Outros Municípios	0,00	0,00	0,00	0,00
Outras Receitas do SUS	19.622,72	19.622,72	2.215,16	11,29
TRANSFERÊNCIAS VOLUNTÁRIAS	0,00	0,00	0,00	0,00
RECEITAS DE OPERAÇÕES DE CRÉDITO VINCULADAS À SAÚDE	0,00	0,00	0,00	0,00
OUTRAS RECEITAS PARA FINANCIAMENTO DA SAÚDE	576.922,40	576.922,40	4.488,35	0,78
TOTAL RECEITAS ADICIONAIS PARA FINANCIAMENTO DA SAÚDE	3.503.174,24	3.503.174,24	194.966,94	5,57

DESPESAS COM SAÚDE (Por Grupo de Natureza de Despesa)	DOTAÇÃO INICIAL	DOTAÇÃO ATUALIZADA (e)	DESPESAS EMPENHADAS Até o Bimestre (f)	% (f/e)	DESPESAS LIQUIDADAS Até o Bimestre (g)	% (g/e)	INSCRITAS EM RESTOS A PAGAR NÃO PROCESSADO
DESPESAS CORRENTES	3.492.900,00	3.676.400,00	653.284,10	17,77	629.606,33	17,13	23.677,77
Pessoal e Encargos Sociais	2.042.600,00	2.080.900,00	282.936,05	13,60	281.982,05	13,55	954,00
Juros e Encargos da Dívida	0,00	0,00	0,00	0,00	0,00	0,00	0,00
Outras Despesas Correntes	1.450.300,00	1.595.500,00	370.348,05	23,21	347.624,28	21,79	22.723,77
DESPESAS DE CAPITAL	1.105.055,84	1.096.255,84	120.401,00	10,98	47.159,00	4,30	73.242,00
Investimentos	1.105.055,84	1.096.255,84	120.401,00	10,98	47.159,00	4,30	73.242,00
Inversões Financeiras	0,00	0,00	0,00	0,00	0,00	0,00	0,00
Amortização da Dívida	0,00	0,00	0,00	0,00	0,00	0,00	0,00
TOTAL DAS DESPESAS COM SAÚDE (IV)	4.597.955,84	4.772.655,84	773.685,10	16,21	676.765,33	14,18	96.919,77

DESPESAS COM SAÚDE NÃO COMPUTADAS PARA FINS DE APURAÇÃO DO PERCENTUAL MÍNIMO	DOTAÇÃO INICIAL	DOTAÇÃO ATUALIZADA	DESPESAS EMPENHADAS Até o Bimestre (h)	% (h/i)	DESPESAS LIQUIDADAS Até o Bimestre (i)	% (i/j)	INSCRITAS EM RESTOS A PAGAR NÃO PROCESSADO
DESPESAS COM INATIVOS E PENSIONISTAS	0,00	0,00	0,00	0,00	0,00	0,00	0,00
DESPESA COM ASSISTÊNCIA À SAÚDE QUE NÃO ATENDE AO PRINCÍPIO DE ACESSO UNIVERSAL	0,00	0,00	0,00	0,00	0,00	0,00	0,00
DESPESAS CUSTEADAS COM OUTROS RECURSOS	3.318.155,84	3.400.455,84	560.501,40	17,24	469.207,85	14,11	91.293,55
Recursos de Transferência do Sistema Único de Saúde - SUS	2.301.000,00	2.383.300,00	487.256,45	20,86	469.204,90	19,70	18.051,55
Recursos de Operações de Crédito	0,00	0,00	0,00	0,00	0,00	0,00	0,00
Outros Recursos	1.017.155,84	1.017.155,84	73.244,95	7,25	2,95	0,29	73.242,00
OUTRAS AÇÕES E SERVIÇOS NÃO COMPUTADOS	0,00	0,00	0,00	0,00	0,00	0,00	0,00
RESTOS A PAGAR NÃO PROCESSADOS INSCRITOS INDEVIDAMENTE NO EXERCÍCIO SEM DISPONIBILIDADE FINANCEIRA	0,00	0,00	0,00	0,00	0,00	0,00	0,00
COM DISPONIBILIDADE DE CAIXA VINCULADA AOS RESTOS A PAGAR CANCELADOS	0,00	0,00	0,00	0,00	0,00	0,00	0,00
COM RECURSOS VINCULADOS À PARCELA DO PERCENTUAL MÍNIMO QUE NÃO FOI APLICADA EM AÇÕES E SERVIÇOS DE SAÚDE EM EXERCÍCIOS ANTERIORES	0,00	0,00	0,00	0,00	0,00	0,00	0,00
TOTAL DAS DESPESAS COM NÃO COMPUTADAS (V)	3.318.155,84	3.400.455,84	560.501,40	17,24	469.207,85	14,11	91.293,55
TOTAL DESP. PROP. COM AÇÕES E SERVIÇOS PÚB. DE SAÚDE (VI) = (IV-V)	1.279.800,00	1.372.200,00	213.183,70	15,90	207.557,48	15,14	5.626,22

JOSE MEDEIROS DA SILVA
PREFEITO MUNICIPAL
CPF: 227.240.953-91

ARIVALDO DA SILVA RODRIGUES
CONTADOR C.R.C.: 5.4737-PI
CPF: 522.924.103-97

NERLEY BELCHIOR DE SOUSA
CONTROLADOR INTERNO
CPF: 728.468.603-00

MANOEL EMÍDIO - PI
LRF: Publicações Obrigatórias



Estado do Piauí
 PREFEITURA MUNICIPAL DE MANOEL EMÍDIO
 CNPJ: 06.554.125/0001-40

Pág.: 2

RELATÓRIO RESUMIDO DA EXECUÇÃO ORÇAMENTÁRIA
 ORÇAMENTOS FISCAL E DA SEGURIDADE SOCIAL
 DEMONSTRATIVO DA RECEITA E DESPESAS COM AÇÕES E SERVIÇOS PÚBLICOS DE SAÚDE
 RREO - ANEXO 12 (LC 141/2012, art. 35)

PERCENTUAL DE APLICAÇÃO EM AÇÕES E SERVIÇOS PÚBLICOS DE SAÚDE SOBRE A RECEITA DE IMPOSTOS LÍQUIDA E TRANSFERÊNCIAS CONSTITUCIONAIS E LEGAIS (VII%) = (VII / IIIb x 100) - LIMITE CONSTITUCIONAL 15%	13,55%
VALOR REFERENTE À DIFERENÇA ENTRE O VALOR EXECUTADO E O LIMITE MÍNIMO CONSTITUCIONAL [VII - (15 x IIIb)/100]	-22.130,11

EXECUÇÃO DE RESTOS A PAGAR NÃO PROCESSADOS INSCRITOS COM DISPONIBILIDADE DE CAIXA	Inscritos	Cancelados/Prescritos	Pagos	A Pagar	Parcela Considerada no Limite
Inscritos em 2017	0,00	0,00	0,00	0,00	0,00
TOTAL	0,00	0,00	0,00	0,00	0,00

CONTROLE DOS RESTOS A PAGAR CANCELADOS OU PRESCRITOS PARA FINS DE APLICAÇÃO DA DISPONIBILIDADE DE CAIXA CONFORME ARTIGO 24, §1º E 2º	RESTOS A PAGAR CANCELADOS OU PRESCRITOS		
	Saldo Inicial	Despesas Custeadas no Exercício Referência (j)	Saldo Final (Não Aplicado)
Restos a Pagar Cancelados ou Prescritos em 2017	0,00	0,00	0,00
TOTAL (VIII)	0,00	0,00	0,00

CONTROLE DO VALOR REFERENTE AO PERCENTUAL MÍNIMO NÃO CUMPRIDO EM EXERCÍCIOS ANTERIORES PARA FINS DE APLICAÇÃO DOS RECURSOS VINCULADOS CONFORME ARTIGOS 25 E 26	LIMITE NÃO CUMPRIDO		
	Saldo Inicial	Despesas Custeadas no Exercício Referência (k)	Saldo Final (Não Aplicado)
Diferença de Limite não Cumprido em 2017	0,00	0,00	0,00
TOTAL (IX)	0,00	0,00	0,00

DESPESA COM SAÚDE (Por Subfunção)	DOTAÇÃO INICIAL	DOTAÇÃO ATUALIZADA	DESPESAS EMPENHADAS		DESPESAS LIQUIDADAS		INSCRITOS EM RESTOS A PAGAR NÃO PROCESSADO
			Até o Bimestre (l)	% l/t.l	Até o Bimestre (m)	% m/t.m	
Atenção Básica	2.999.600,00	3.219.900,00	633.515,56	81,88	624.837,79	92,33	8.677,77
Assistência Hospitalar e Ambulatorial	1.567.555,84	1.521.955,84	140.169,54	18,12	51.927,54	7,67	98.242,00
Suporte Profilático e Terapêutico	0,00	0,00	0,00	0,00	0,00	0,00	0,00
Vigilância Sanitária	0,00	0,00	0,00	0,00	0,00	0,00	0,00
Vigilância Epidemiológica	26.900,00	26.900,00	0,00	0,00	0,00	0,00	0,00
Alimentação e Nutricional	3.900,00	3.900,00	0,00	0,00	0,00	0,00	0,00
Outras Subfunções	0,00	0,00	0,00	0,00	0,00	0,00	0,00
TOTAL	4.597.955,84	4.772.655,84	773.685,10	100,00	676.765,33	100,00	96.919,77

FONTE: Sistema.....: scpl9H(Sistema de Contabilidade Pública)-www.simplesinformatica.com
 Unidade Responsável: SETOR DE CONTABILIDADE
 Data da Emissão.....: 24/06/2019, 15:11:09

JOSE MEDEIROS DA SILVA
 PREFEITO MUNICIPAL
 CPF: 227.240.953-91

ARIVALDO DA SILVA RODRIGUES
 CONTADOR C.R.C.: 5.4737-PI
 CPF: 522.924.203-97

NERLEY BELCHIOR DE SOUSA
 CONTABILADOR INTERNO
 CPF: 728.468.602-00

PREENCHIDO CONFORME MANUAL DE DEMONSTRATIVOS FISCAIS, 8ª EDIÇÃO, PORTARIA Nº 495 de 06/06/2017.

www.simplesinformatica.com



Estado do Piauí
 PREFEITURA MUNICIPAL DE MANOEL EMÍDIO
 CNPJ: 06.554.125/0001-40
 Período: JANEIRO A FEVEREIRO 2019 / BIMESTRE: JANEIRO-FEVEREIRO
 RRBO Anexo 13 (Lei nº 11.079, de 30.12.2004, arts. 22, 25 e 26)

RELATÓRIO RESUMIDO DA EXECUÇÃO ORÇAMENTÁRIA
 ORÇAMENTOS FISCAL E DA SEGURIDADE SOCIAL
 DEMONSTRATIVO DAS PARCERIAS PÚBLICO-PRIVADAS - ANEXO XIII

(R\$ 1,00)

ESPECIFICAÇÃO	SALDO TOTAL EM 31 DE DEZEMBRO DO EXERCÍCIO ANTERIOR		REGISTROS EFETUADOS EM 2018		SALDO TOTAL (c) = (a + b)					
	(a)		No bimestre	Até o bimestre (b)						
TOTAL DE ATIVOS	0,00		0,00	0,00	0,00					
Direitos Futuros	0,00		0,00	0,00	0,00					
Ativos Contabilizados na SPE	0,00		0,00	0,00	0,00					
Contrapartida para Provisões de PPP	0,00		0,00	0,00	0,00					
TOTAL DE PASSIVOS (I)	0,00		0,00	0,00	0,00					
Obrigações Não Relacionadas a Serviços	0,00		0,00	0,00	0,00					
Contrapartida para Ativos da SPE	0,00		0,00	0,00	0,00					
Provisões de PPP	0,00		0,00	0,00	0,00					
GARANTIAS DE PPP (II)	0,00		0,00	0,00	0,00					
SALDO LÍQUIDO DE PASSIVOS DE PPP (III) = (I-II)	0,00		0,00	0,00	0,00					
PASSIVOS CONTINGENTES	0,00		0,00	0,00	0,00					
Contraprestações Futuras	0,00		0,00	0,00	0,00					
Riscos Não Provisionados	0,00		0,00	0,00	0,00					
Outros Passivos Contingentes	0,00		0,00	0,00	0,00					
ATIVOS CONTINGENTES	0,00		0,00	0,00	0,00					
Serviços Futuros	0,00		0,00	0,00	0,00					
Outros Ativos Contingentes	0,00		0,00	0,00	0,00					
DESPESAS DE PPP										
EXERCÍCIO ANTERIOR	EXERCÍCIO CORRENTE	EXERCÍCIO 2019	EXERCÍCIO 2020	EXERCÍCIO 2021	EXERCÍCIO 2022	EXERCÍCIO 2023	EXERCÍCIO 2024	EXERCÍCIO 2025	EXERCÍCIO 2026	EXERCÍCIO 2027
Do Ente Federado (IV)	0,00	0,00	0,00	0,00	0,00	0,00	0,00	0,00	0,00	0,00
Das Estaduais Não-dependentes	0,00	0,00	0,00	0,00	0,00	0,00	0,00	0,00	0,00	0,00
TOTAL DAS DESPESAS	0,00	0,00	0,00	0,00	0,00	0,00	0,00	0,00	0,00	0,00
RECEITA CORRENTE LÍQUIDA (RCL) (V)	0,00	2.334.534,06	2.334.534,06	2.334.534,06	2.334.534,06	2.334.534,06	2.334.534,06	2.334.534,06	2.334.534,06	2.334.534,06
TOTAL DAS DESPESAS / RCL (%) (VI) = (IV) / (V)	0,00	0,00	0,00	0,00	0,00	0,00	0,00	0,00	0,00	0,00

FONTE: Sistema.....: scpl8H(Sistema de Contabilidade Pública)-www.simplesinformatica.com.br
 Unidade Responsável: SETOR DE CONTABILIDADE
 Data da Emissão.....: 24/06/2019, 15:11:26

MANOEL EMÍDIO DA SILVA
 PREFEITO MUNICIPAL
 CPF: 227.240.953-91

ARVONILDO DA SILVA RODRIGUES
 CONTADOR C.R.C.: 5.4737-PI
 CPF: 522.924.103-97

MANOEL BELCHIOR DA SOUSA
 CONTROLADOR INTERNO
 CPF: 728.468.603-00

PREENCHIDO CONFORME MANUAL DE DEMONSTRATIVOS FISCAIS, 8ª EDIÇÃO (MF-STN).

www.simplesinformatica.com

MANOEL EMÍDIO - PI

LRF: Publicações Obrigatórias



Estado do Piauí
PREFEITURA MUNICIPAL DE MANOEL EMÍDIO
CNPJ: 06.554.125/0001-40
Período: JANEIRO A FEVEREIRO 2018 / BIMESTRE: JAN-FEV

Pág.: 1

RELATÓRIO RESUMIDO DA EXECUÇÃO ORÇAMENTÁRIA
DEMONSTRATIVO SIMPLIFICADO
ORÇAMENTOS FISCAL E DA SEGURIDADE SOCIAL
LRF, Art 48 - Anexo XIV, (R\$ 1,00)

BALANÇO ORÇAMENTÁRIO Até o Bimestre

RECEITAS

Previsão Inicial	19.707.695,72
Previsão Atualizada	19.707.695,72
Receitas Realizadas	2.334.534,06
Déficit Orçamentário	0,00
Saldos de Exercício Anteriores (Utilizados para Créditos Adicionais)	0,00

DESPESAS

Dotação Inicial	19.707.695,72
Créditos Adicionais	0,00
Dotação Atualizada	19.707.695,72
Despesas Empenhadas	2.282.045,56
Despesas Liquidadas	2.172.798,75
Despesas Pagas	2.157.830,97
Superávit Orçamentário	161.735,31

DESPESAS POR FUNÇÃO/SUBFUNÇÃO Até o Bimestre

Despesas Empenhadas	2.282.045,56
Despesas Liquidadas	2.172.798,75

RECEITA CORRENTE LÍQUIDA - RCL Até o Bimestre

Receita Corrente Líquida	2.334.534,06
--------------------------	--------------

RECEITAS E DESPESAS DOS REGIMES DE PREVIDÊNCIA DOS SERVIDORES Até o Bimestre

Regime Próprio de Previdência dos Servidores - Plano Previdenciário	0,00
Receitas Previdenciárias Realizadas (I)	0,00
Despesas Previdenciárias Liquidadas (II)	0,00
Resultado Previdenciário (III = I - II)	0,00
Regime Próprio de Previdência dos Servidores - Plano Financeiro	0,00
Receitas Previdenciárias Realizadas (IV)	0,00
Despesas Previdenciárias Liquidadas (V)	113.770,83
Resultado Previdenciário (VI = IV - V)	-113.770,83

RESULTADOS NOMINAL E PRIMÁRIO

	Meta Fixada no AMF da LDO (a)	Result Apurado Até o Bimes. (b)	% em Relação à Meta (b/a)
Resultado Nominal	0,00	499.227,56	0,00
Resultado Primário	0,00	161.735,31	0,00

RESTOS A PAGAR POR PODER E MINISTÉRIO PÚBLICO	Inscrição	Cancelamento		Pagamento	Saldo a Pagar
		Até o Bimestre	Até o Bimestre		
RESTOS A PAGAR PROCESSADOS	770.634,89	0,00	223.514,11	547.120,78	
Poder Executivo	770.634,89	0,00	223.514,11	547.120,78	
Poder Legislativo	0,00	0,00	0,00	0,00	
RESTOS A PAGAR NÃO PROCESSADOS	828,30	0,00	0,00	828,30	
Poder Executivo	828,30	0,00	0,00	828,30	
Poder Legislativo	0,00	0,00	0,00	0,00	
TOTAL	771.463,19	0,00	223.514,11	547.949,08	

JOSÉ MEDEIROS DA SILVA
PREFEITO MUNICIPAL
CPF: 227.240.953-91

ARIVALDO DA SILVA RODRIGUES
CONTADOR C.R.C.: 5.4737-PI
CPF: 522.924.103-97

NERLEY BELCHIOR DE SOUSA
CONTROLADOR INTERNO
CPF: 728.468.603-00



Estado do Piauí
PREFEITURA MUNICIPAL DE MANOEL EMÍDIO
CNPJ: 06.554.125/0001-40
Período: JANEIRO A FEVEREIRO 2018 / BIMESTRE: JAN-PEV

Pág.: 2

RELATÓRIO RESUMIDO DA EXECUÇÃO ORÇAMENTÁRIA
DEMONSTRATIVO SIMPLIFICADO
ORÇAMENTOS FISCAL E DA SEGURIDADE SOCIAL
LRF, Art 48 - Anexo XIV, (R\$ 1,00)

DESPESAS TÍPICAS COM AÇÕES DE MDE	LIMITES CONSTITUCIONAIS ANUAIS		
	Valor Apurado Até o Bimestre	% Mínimo a Apli- car no Exercíci- o	% Aplicado Até o Bimestre
Mínimo Anual de 25% das Receitas de Impostos em MDE	0,00	0,00	0,00
Mínimo Anual de 60% do FUNDEB na Remuneração do Magistério com Ensino Infantil e Ensino Fundamental	0,00	0,00	0,00
Complementação da União ao FUNDEB	0,00	0,00	0,00

RECEITAS DE OPERAÇÕES DE CRÉDITO E DESPESAS DE CAPITAL	Valor Apurado Até o Bimestre	Saldo Não Realizado
Receitas de Operações de Crédito	0,00	0,00
Despesa de Capital Líquida	0,00	0,00

PROJEÇÃO ATUARIAL DOS REGIMES DE PREVIDÊNCIA	Exercício	10º Exercício	20º Exercício	35º Exercício
Regime Geral de Previdência Social	0,00	0,00	0,00	0,00
Receitas Previdenciárias (I)	0,00	0,00	0,00	0,00
Despesas Previdenciárias (II)	0,00	0,00	0,00	0,00
Resultado Previdenciário (III) = (I - II)	0,00	0,00	0,00	0,00
Regime Próprio de Previdência dos Servidores	0,00	0,00	0,00	0,00
Receitas Previdenciárias (IV)	0,00	0,00	0,00	0,00
Despesas Previdenciárias (V)	0,00	0,00	0,00	0,00
Resultado Previdenciário (VI) = (IV - V)	0,00	0,00	0,00	0,00

RECEITA DA ALIENAÇÃO DE ATIVOS E APLICAÇÃO DOS RECURSOS	Valor Apurado Até o Bimestre	Saldo Não Realizado
Receita de Capital Resultante da Alienação de Ativos	0,00	0,00
Aplicação dos Recursos da Alienação de Ativos	0,00	0,00

DESPESAS COM AÇÕES E SERVIÇOS PÚBLICOS DE SAÚDE	--LIMITE CONSTITUCIONAL ANUAL--		
	Valor Apurado Até o Bimestre	% Mínimo a Apli- car no Exercíci- o	% Aplicado Até o Bimestre
Despesas com Ações e Serviços Públicos de Saúde executadas com recursos de impostos	0,00	0,00	0,00

DESPESAS DE CARÁTER CONTINUADO DERIVADAS DE PPP	Valor Apurado no Exercício Corrente
Total das Despesas / RCL (%)	0,00

FONTE: Sistema.....: scp18E(Sistema de Contabilidade Pública)-www.simplesinformatica.com
Unidade Responsável: SETOR DE CONTABILIDADE
Data da Emissão.....: 24/06/2019, 15:11:41

JOSÉ MEDEIROS DA SILVA
PREFEITO MUNICIPAL
CPF: 227.240.953-91

ARIVALDO DA SILVA RODRIGUES
CONTADOR C.R.C.: 5.4737-PI
CPF: 522.924.103-97

NERLEY BELCHIOR DE SOUSA
CONTROADOR INTERNO
CPF: 728.468.603-00

PREENCHIDO CONFORME MANUAL DE DEMONSTRATIVOS FISCAIS, 8ª EDIÇÃO (MP-SIN).

www.simplesinformatica.com

MANOEL EMÍDIO - PI

Publicações
Obrigatórias