


a. Quadro Principal

RECEITAS ORÇAMENTÁRIAS	PREVISÃO INICIAL (a)	PREVISÃO ATUALIZADA (b)	RECEITAS REALIZADAS (c)	SALDO d=(c-b)
Receitas Correntes (I)	40.283.968,60	40.439.406,41	45.582.176,15	5.142.769,74
Impostos, Taxas e Contribuições de Melhoria	1.601.485,00	1.601.485,00	1.544.823,65	-56.661,35
Receita de Contribuições	311.268,00	311.268,00	640.015,42	328.747,42
Receita Patrimonial	476.103,00	476.103,00	502.178,32	26.075,32
Receita Agropecuária	0,00	0,00	0,00	0,00
Receita Industrial	0,00	0,00	0,00	0,00
Receita de Serviços	0,00	0,00	0,00	0,00
Transferências Correntes	37.882.268,60	38.037.706,41	42.895.158,76	4.857.452,35
Outras Receitas Correntes	12.844,00	12.844,00	0,00	-12.844,00
Receitas de Capital (II)	22.971.299,00	22.971.299,00	2.714.060,04	-20.257.238,96
Operações de Crédito	45.670,00	45.670,00	230.000,00	184.330,00
Alienação de Bens	85.629,00	85.629,00	0,00	-85.629,00
Amortizações de Empréstimos	0,00	0,00	0,00	0,00
Transferências de Capital	22.840.000,00	22.840.000,00	2.484.060,04	-20.355.939,96
Outras Receitas de Capital	0,00	0,00	0,00	0,00
SUBTOTAL DAS RECEITAS (III) = (I + II)	63.255.267,60	63.410.705,41	48.296.236,19	-15.114.469,22
Operações de Crédito/Refinanciamento (IV)	0,00	0,00	0,00	0,00
Operações de Crédito Internas	0,00	0,00	0,00	0,00
Mobiliária	0,00	0,00	0,00	0,00
Contratual	0,00	0,00	0,00	0,00
Operações de Crédito Externas	0,00	0,00	0,00	0,00
Mobiliária	0,00	0,00	0,00	0,00
Contratual	0,00	0,00	0,00	0,00
SUBTOTAL COM REFINANCIAMENTO (V) = (III + IV)	63.255.267,60	63.410.705,41	48.296.236,19	-15.114.469,22
Déficit (VI)	0,00	0,00	1.977.281,68	
TOTAL (VII) = (V + VI)	63.255.267,60	63.410.705,41	50.273.517,87	-13.137.187,54
Saldos de Exercícios Anteriores	0,00	0,00	0,00	0,00
Recursos Arrecadados em Exercícios Anteriores	0,00	0,00	0,00	0,00
Superávit Financeiro	0,00	0,00	0,00	0,00
Reabertura de Créditos Adicionais	0,00	0,00	0,00	0,00

DESPESAS ORÇAMENTÁRIAS	DOTAÇÃO INICIAL (e)	DOTAÇÃO ATUALIZADA (f)	DESPESAS EMPENHADAS (g)	DESPESAS LIQUIDADAS (h)	DESPESAS PAGAS (i)	SALDO DA DOTAÇÃO j=(f-g)
Despesas Correntes (VIII)	36.959.665,60	43.852.537,19	40.823.875,00	40.730.787,75	40.704.320,74	3.028.662,19
Pessoal e Encargos Sociais	14.629.509,00	18.611.565,47	17.991.478,76	17.977.445,48	17.959.556,97	620.086,71
Juros e Encargos da Dívida	264.235,00	14.235,00	0,00	0,00	0,00	14.235,00
Outras Despesas Correntes	22.065.921,60	25.226.736,72	22.832.396,24	22.753.342,27	22.744.763,77	2.394.340,48
Despesas de Capital (IX)	26.224.916,00	19.487.482,22	9.449.642,87	9.449.642,87	9.449.642,87	10.037.839,35
Investimentos	26.076.291,00	18.950.357,22	8.970.929,13	8.970.929,13	8.970.929,13	9.979.428,09
Inversões Financeiras	79.010,00	37.510,00	0,00	0,00	0,00	37.510,00
Amortização da Dívida	69.615,00	499.615,00	478.713,74	478.713,74	478.713,74	20.901,26
Reserva de Contingência (X)	70.686,00	70.686,00	0,00	0,00	0,00	70.686,00
SUBTOTAL DAS DESPESAS (XI)=(VIII + IX + X)	63.255.267,60	63.410.705,41	50.273.517,87	50.180.430,62	50.153.963,61	13.137.187,54
Amortização da Dívida / Refinanciamento (XII)	0,00	0,00	0,00	0,00	0,00	0,00
Amortização da Dívida Interna	0,00	0,00	0,00	0,00	0,00	0,00
Dívida Mobiliária	0,00	0,00	0,00	0,00	0,00	0,00
Outras Dívidas	0,00	0,00	0,00	0,00	0,00	0,00
Amortização da Dívida Externa	0,00	0,00	0,00	0,00	0,00	0,00
Dívida Mobiliária	0,00	0,00	0,00	0,00	0,00	0,00
Outras Dívidas	0,00	0,00	0,00	0,00	0,00	0,00
SUBTOTAL COM REFINANCIAMENTO (XII)= (XI + XII)	63.255.267,60	63.410.705,41	50.273.517,87	50.180.430,62	50.153.963,61	13.137.187,54
Superávit (XIV)	0,00	0,00	0,00	0,00	0,00	
TOTAL (XV) = (XII + XIV)	63.255.267,60	63.410.705,41	50.273.517,87	50.180.430,62	50.153.963,61	13.137.187,54


 NAERTON SILVA MOURA
 PREFEITO MUNICIPAL


 DENILSON LOPES DE SOUZA
 CONTADOR CRC-PI Nº 12.812-0
www.simplesinformatica.com

b. Quadro da Execução dos Restos a Pagar Não Processados

EXECUÇÃO DE RESTOS A PAGAR NÃO PROCESSADOS	----- INSCRITOS -----		LIQUIDADOS	PAGOS	CANCELADOS	SALDO
	EM EXERCÍCIOS ANTERIORES	EM 31 DE DEZEMBRO DO EXERCÍCIO ANTERIOR				
	(a)	(b)	(c)	(d)	(e)	(f) = (a + b - c - e)
Despesas Correntes	0,00	380.829,65	319.114,54	319.114,54	5.338,46	56.376,65
Pessoal e Encargos Sociais	0,00	0,00	0,00	0,00	0,00	0,00
Juros e Encargos da Dívida	0,00	0,00	0,00	0,00	0,00	0,00
Outras Despesas Correntes	0,00	380.829,65	319.114,54	319.114,54	5.338,46	56.376,65
Despesas de Capital	0,00	0,00	0,00	0,00	0,00	0,00
Investimentos	0,00	0,00	0,00	0,00	0,00	0,00
Inversões Financeiras	0,00	0,00	0,00	0,00	0,00	0,00
Amortização da Dívida	0,00	0,00	0,00	0,00	0,00	0,00
TOTAL	0,00	380.829,65	319.114,54	319.114,54	5.338,46	56.376,65

c. Quadro da Execução dos Restos a Pagar Processados

EXECUÇÃO DE RESTOS A PAGAR PROCESSADOS	----- INSCRITOS -----		PAGOS	CANCELADOS	SALDO
	EM EXERCÍCIOS ANTERIORES	EM 31 DE DEZEMBRO DO EXERCÍCIO ANTERIOR			
	(a)	(b)	(d)	(d)	(f) = (a + b - c - d)
Despesas Correntes	0,00	0,00	0,00	0,00	0,00
Pessoal e Encargos Sociais	0,00	0,00	0,00	0,00	0,00
Juros e Encargos da Dívida	0,00	0,00	0,00	0,00	0,00
Outras Despesas Correntes	0,00	0,00	0,00	0,00	0,00
Despesas de Capital	0,00	0,00	0,00	0,00	0,00
Investimentos	0,00	0,00	0,00	0,00	0,00
Inversões Financeiras	0,00	0,00	0,00	0,00	0,00
Amortização da Dívida	0,00	0,00	0,00	0,00	0,00
TOTAL	0,00	0,00	0,00	0,00	0,00

FONTE: Sistema.....: SCP19H(Sistema de Contabilidade Pública)-www.simplesinformatica.com

Unidade Responsável: SETOR DE CONTABILIDADE

Data da Emissão.....: 24/03/2026, 10:04:07

NAERTON SILVA MOURA
PREFEITO MUNICIPAL

DENILSON LOPES DE SOUZA
CONTADOR CRC-PI Nº 12.812-0

a. Quadro Principal

INGRESSOS	Nota	Exercício Atual	Exercício Anterior
RECEITA ORÇAMENTÁRIA (I)		48.296.236,19	46.715.801,72
Ordinária		18.439.420,34	16.584.688,73
Vinculada		29.856.815,85	30.131.112,99
Recursos Vinculados à Educação		18.426.372,38	12.565.057,26
Recursos Vinculados à Saúde		4.817.232,44	4.847.286,30
Recursos Vinculados à Seguridade Social		642.428,29	303.867,93
Outras Destinações de Recursos		5.970.782,74	12.414.901,50
[546] Transferências do FUNDEB - Complementação da União - criação de matrículas em tempo integral		156.421,89	0,00
[605] Assistência financeira da União destinada à complementação ao pagamento dos pisos salariais para profissi		327.282,96	272.322,87
[700] Outras Transferências de Convênios ou Instrumentos Congêneres da União		185.984,22	6.314.786,91
[701] Outras Transferências de Convênios ou Instrumentos Congêneres dos Estados		1.189,41	812,83
[706] Transferência Especial da União		4.245.993,29	2.654.370,20
[707] Transferências da União - inciso I do art. 5º da Lei Complementar 173/2020		12.988,05	0,00
[710] Transferência Especial dos Estados		151.178,93	1.311.114,11
[719] Transferências da Política Nacional Aldir Blanc de Fomento à Cultura - Lei nº 14.399/2022		365,50	58.617,99
[750] Recursos da Contribuição de Intervenção no Domínio Econômico - CIDE		17.954,54	16.890,99
[751] Recursos da Contribuição para o Custeio do Serviço de Iluminação Pública - COSIP		640.437,29	575.001,99
[754] Recursos de Operações de Crédito		230.986,66	1.208.610,76
[799] Outras Vinculações Legais		0,00	2.372,85
TRANSFERÊNCIAS FINANCEIRAS RECEBIDAS (II)		5.340.381,66	4.817.903,42
Transferências Recebidas para a Execução Orçamentária		5.340.381,66	4.817.903,42
RECEBIMENTOS EXTRA-ORÇAMENTÁRIOS (III)		3.426.986,62	2.785.469,58
Inscrição de Restos a Pagar Não Processados		93.087,25	380.829,65
Inscrição de Restos a Pagar Processados		26.467,01	0,00
Depósitos Restituíveis e Valores Vinculados		2.834.959,21	1.863.833,33
Outros Recebimentos Extraorçamentários		472.473,15	540.806,60
11381.06. Valores em Trânsito Realizáveis a Curto Prazo	[X/F]	31.198,74	108.643,22
Demais Recebimentos Extra-orçamentários		441.274,41	432.163,38
11325.04. Cip a Recuperar/compensar	[X/F]	439.726,54	427.909,20
11381.99. Outros Créditos a Receber e Valores de Curto Prazo	[X/F]	1.547,87	4.254,18
SALDO DO EXERCÍCIO ANTERIOR (IV)		5.994.634,62	2.299.987,61
Caixa e Equivalentes de Caixa		5.994.634,62	2.299.987,61
Depósitos Restituíveis e Valores Vinculados		0,00	0,00
Investimentos e Aplicações Temporárias a Curto Prazo		0,00	0,00
Investimentos e Aplicações Temporárias a Longo Prazo		0,00	0,00
TOTAL (V) = (I + II + III + IV)		63.058.239,09	56.619.162,33

DISPÊNDIOS	Nota	Exercício Atual	Exercício Anterior
DESPESA ORÇAMENTÁRIA - EMPENHADA (VI)		50.273.517,87	43.243.361,77
Ordinária		18.072.454,82	16.905.427,40
Vinculada		32.201.063,05	26.337.934,37
Recursos Destinados à Educação		18.938.832,01	12.378.804,58
Recursos Destinados à Saúde		4.515.893,41	5.237.782,64
Recursos Destinados à Seguridade Social		331.130,17	614.710,58
Outras Destinações de Recursos		8.415.207,46	8.106.636,57
[546] Transferências do FUNDEB - Complementação da União - criação de matrículas em tempo integral		132.772,01	0,00
[605] Assistência financeira da União destinada à complementação ao pagamento dos pisos salariais para profissi		340.172,54	0,00
[700] Outras Transferências de Convênios ou Instrumentos Congêneres da União		4.342.488,18	2.570.905,35
[706] Transferência Especial da União		2.546.537,19	2.345.480,40
[707] Transferências da União - inciso I do art. 5º da Lei Complementar 173/2020		9.055,63	0,00
[710] Transferência Especial dos Estados		150.012,01	1.322.373,65
[719] Transferências da Política Nacional Aldir Blanc de Fomento à Cultura - Lei nº 14.399/2022		0,00	54.707,14
[750] Recursos da Contribuição de Intervenção no Domínio Econômico - CIDE		147,88	159,15
[751] Recursos da Contribuição para o Custeio do Serviço de Iluminação Pública - COSIP		663.354,72	534.222,16
[754] Recursos de Operações de Crédito		230.667,30	1.199.365,80
[799] Outras Vinculações Legais		0,00	79.422,92
TRANSFERÊNCIAS FINANCEIRAS CONCEDIDAS (VII)		5.340.381,66	4.817.903,42
Transferências Concedidas para a Execução Orçamentária		5.340.381,66	4.817.903,42
PAGAMENTOS EXTRA-ORÇAMENTÁRIOS (VIII)		3.458.668,18	2.563.262,52
Pagamentos de Restos a Pagar Não Processados		319.114,54	134.763,91
Pagamentos de Restos a Pagar Processados		0,00	110.902,97
Depósitos Restituíveis e Valores Vinculados		2.668.927,94	1.839.795,91
Outros Pagamentos Extraorçamentários		470.625,70	477.799,73
11381.06. Valores em Trânsito Realizáveis a Curto Prazo	[X/F]	29.351,29	47.000,10
Demais Pagamentos Extra-orçamentários		441.274,41	430.799,63
CIP A RECUPERAR/COMPENSAR	[X/F]	439.726,54	427.909,20
OUTROS CRÉDITOS A RECEBER E VALORES DE CURTO PRAZO	[X/F]	1.547,87	2.890,43
SALDO PARA O EXERCÍCIO SEGUINTE (IX)		3.985.671,38	5.994.634,62
Caixa e Equivalentes de Caixa		3.985.671,38	5.994.634,62
Depósitos Restituíveis e Valores Vinculados		0,00	0,00



NABERTON SILVA MOURA
PREFEITO MUNICIPAL



DENILSON LOPES DE SOUZA
CONTADOR CRC-PI Nº 12.812-0



DISPÊNDIOS	Nota	Exercício Atual	Exercício Anterior
Investimentos e Aplicações Temporárias a Curto Prazo		0,00	0,00
Investimentos e Aplicações Temporárias a Longo Prazo		0,00	0,00
TOTAL (X) = (VI + VII + VIII + IX)		63.058.239,09	56.619.162,33

NABERTON SILVA MOURA
PREFEITO MUNICIPAL

DENILSON LOPES DE SOUZA
CONTADOR CRC-PI Nº 12.812-0


b. Quadro Anexo

ESPECIFICAÇÃO	Exercício Atual			Exercício Anterior		
	Receita Orçamentária (a)	Deduções da Receita Orçamentária (b)	Saldo (c) = (a - b)	Receita Orçamentária (d)	Deduções da Receita Orçamentária (e)	Saldo (f) = (d - e)
Ordinária	22.053.497,69	3.614.077,35	18.439.420,34	19.907.572,23	3.322.883,50	16.584.688,73
Vinculada	29.856.815,85	0,00	29.856.815,85	30.131.112,99	0,00	30.131.112,99
Recursos Vinculados à Educação	18.426.372,38	0,00	18.426.372,38	12.565.057,26	0,00	12.565.057,26
Recursos Vinculados à Saúde	4.817.232,44	0,00	4.817.232,44	4.847.286,30	0,00	4.847.286,30
Recursos Vinculados à Previdência Social-RPPS	0,00	0,00	0,00	0,00	0,00	0,00
Recursos Vinculados à Previdência Social-RGPS	0,00	0,00	0,00	0,00	0,00	0,00
Recursos Vinculados à Seguridade Social	642.428,29	0,00	642.428,29	303.867,93	0,00	303.867,93
Outras Destinações de Recursos	5.970.782,74	0,00	5.970.782,74	12.414.901,50	0,00	12.414.901,50
TOTAL	51.910.313,54	3.614.077,35	48.296.236,19	50.038.685,22	3.322.883,50	46.715.801,72


Nota Explicativa:

Restos a Pagar Cancelados no Exercício e Exercício Anterior:

Descrição	No Exercício	Exercício Anterior
Restos a Pagar NÃO Processados CANCELADOS	5.338,46	0,00



NAERTON SILVA MOURA
PREFEITO MUNICIPAL
CPF: 7**.***.863-49



DENILSON LOPES DE SOUZA
CONTADOR CRC-PI N° 12.812-0
CPF: 7**.***.293-00



DESCRIÇÃO	Nota	Exercício Atual	Exercício Anterior
-----------	------	-----------------	--------------------

a. Quadro Principal

ATIVO

Ativo Circulante

Caixa e Equivalentes de Caixa		3.985.671,38	5.994.634,62
Créditos a Curto Prazo		508,05	2.355,50
Investimentos e Aplicações Temporárias a Curto Prazo		0,00	0,00
Estoques		0,00	0,00
Ativo Não Circulante Mantido para Venda		0,00	0,00
VPD Pagas Antecipadamente		0,00	0,00
Total do Ativo Circulante		3.986.179,43	5.996.990,12

Ativo Não Circulante

Realizável a Longo Prazo		0,00	0,00
Investimentos		0,00	0,00
Imobilizado		30.478.996,02	21.508.066,89
Intangível		0,00	0,00
Deferido		0,00	0,00
Total do Ativo não Circulante		30.478.996,02	21.508.066,89
TOTAL DO ATIVO		34.465.175,45	27.505.057,01

PASSIVO E PATRIMÔNIO LÍQUIDO

Passivo Circulante

Obrigações Trabalhistas, Previdenciárias e Assistenciais a Pagar a Curto Prazo		17.888,51	0,00
Empréstimos e Financiamentos a Curto Prazo		0,00	0,00
Fornecedores e Contas a Pagar a Curto Prazo		8.578,50	0,00
Obrigações Fiscais a Curto Prazo		0,00	0,00
Obrigações de Repartições a Outros Entes		0,00	0,00
Provisões a Curto Prazo		0,00	0,00
Demais Obrigações a Curto Prazo		286.826,95	120.795,68
Total do Passivo Circulante		313.293,96	120.795,68

Passivo Não Circulante

Obrigações Trabalhistas, Previdenciárias e Assistenciais a Pagar a Longo Prazo		73.279,11	99.112,33
Empréstimos e Financiamentos a Longo Prazo		747.119,48	1.200.000,00
Fornecedores e Contas a Pagar a Longo Prazo		0,00	0,00
Obrigações Fiscais a Longo Prazo		0,00	0,00
Provisões a Longo Prazo		0,00	0,00
Demais Obrigações a Longo Prazo		0,00	0,00
Resultado Diferido		0,00	0,00
Total do Passivo não Circulante		820.398,59	1.299.112,33

Patrimônio Líquido

Patrimônio Social e Capital Social		0,00	0,00
Adiantamento Para Futuro Aumento de Capital		0,00	0,00
Reservas de Capital		0,00	0,00
Ajustes de Avaliação Patrimonial		0,00	0,00
Reservas de Lucros		0,00	0,00
Demais Reservas		0,00	0,00
Resultados Acumulados		33.331.482,90	26.085.149,00
(-) Ações / Cotas em Tesouraria		0,00	0,00
Total do Patrimônio Líquido		33.331.482,90	26.085.149,00
TOTAL DO PASSIVO E DO PATRIMÔNIO LÍQUIDO		34.465.175,45	27.505.057,01

b. Quadro dos Ativos e Passivos Financeiros e Permanentes - Lei nº 4.320/64

ATIVO (I)

Ativo Financeiro		3.986.179,43	5.996.990,12
Ativo Permanente		30.478.996,02	21.508.066,89
Total do Ativo		34.465.175,45	27.505.057,01

PASSIVO (II)

Passivo Financeiro		462.757,86	501.625,33
Passivo Permanente		820.398,59	1.299.112,33
Total do Passivo		1.283.156,45	1.800.737,66
Saldo Patrimonial (I - II)		33.182.019,00	25.704.319,35

NAERTON SILVA MOURA
PREFEITO MUNICIPAL
CPF: 7**.***.863-49

DENILSON LOPES DE SOUZA
CONTADOR CRC-PI N° 12.812-0
CPF: 7**.***.293-00

DESCRIÇÃO	Nota	Exercício Atual	Exercício Anterior
-----------	------	-----------------	--------------------

c. Quadro das Contas de Compensação - Lei nº 4.320/64

ATOS POTENCIAIS ATIVOS

Garantias e Contragarantias recebidas		0,00	0,00
Direitos Conveniados e outros instrumentos congêneres		0,00	0,00
Direitos Contratuais		0,00	0,00
Outros atos potenciais ativos		0,00	0,00
Total dos Atos Potenciais Ativos		0,00	0,00

ATOS POTENCIAIS PASSIVOS

Garantias e Contragarantias concedidas		0,00	0,00
Obrigações conveniadas e outros instrumentos congêneres		0,00	0,00
Obrigações contratuais		867.939,88	1.320.820,40
Outros atos potenciais passivos		0,00	0,00
Total dos Atos Potencialmente Passivos		867.939,88	1.320.820,40

d. Quadro do Superávit / Déficit Financeiro

FONTES DE RECURSOS	Nota	Exercício Atual	Exercício Anterior
500 Recursos não Vinculados de Impostos		430.145,65	61.180,13
540 Transferências do FUNDEB - Impostos e Transferências de Impostos		-1.262.238,98	-262.936,70
541 Transferências do FUNDEB - Complementação da União - VAAF		-72.513,39	135.226,04
542 Transferências do FUNDEB - Complementação da União - VAAT		1.293.997,71	402.550,72
543 Transferências do FUNDEB - Complementação da União - VAAR		-10.914,87	0,00
546 Transferências do FUNDEB - Complementação da União - criação de matrículas em tempo integral		23.649,88	0,00
550 Transferência do Salário-Educação		-10.119,10	-26.935,62
551 Transferências de Recursos do FNDE referentes ao Programa Dinheiro Direto na Escola (PDDE)		562,59	560,87
552 Transferências de Recursos do FNDE referentes ao Programa Nacional de Alimentação Escolar (PNAE)		-30.231,85	-32.835,72
553 Transferências de Recursos do FNDE Referentes ao Programa Nacional de Apoio ao Transporte Escolar (PNATE)		6.507,12	6.849,99
569 Outras Transferências de Recursos do FNDE		-90.392,03	25.530,12
570 Transferências do Governo Federal referentes a Convênios e Instrumentos Congêneres vinculados à Educação		55.696,16	0,00
576 Transferências de Recursos dos Estados para programas de educação		240.387,90	379.852,73
600 Transferências Fundo a Fundo de Recursos do SUS provenientes do Governo Federal - Bloco de Manutenção das Ações e Serviços Públicos de		-640.041,97	-1.058.996,83
601 Transferências Fundo a Fundo de Recursos do SUS provenientes do Governo Federal - Bloco de Estruturação da Rede de Serviços Públicos		786.332,53	786.332,53
603 Transf. Fundo a Fundo de Recursos do SUS prov. do Governo Federal - Bloco de Estrut. da Rede de Serv. Públicos de Saúde - Recursos dest.		-767.659,94	-770.999,80
604 Transf. prov. do Governo Federal destinadas ao vencimento dos agentes comunitários de saúde e dos agentes de combate às endemias		-86.316,93	34.544,00
605 Assistência financeira da União destinada à complementação ao pagamento dos pisos salariais para profissionais da enfermagem.		259.433,29	272.322,87
621 Transferências Fundo a Fundo de Recursos do SUS provenientes do Governo Estadual		11.862,45	11.957,21
636 Outras Transferências de Convênios e Instrumentos Congêneres vinculados à Saúde		-50.524,78	-50.524,78
660 Transferência de Recursos do Fundo Nacional de Assistência Social - FNAS		341.183,53	26.770,78
661 Transferência de Recursos dos Fundos Estaduais de Assistência Social		7.156,77	10.271,40
669 Outros Recursos Vinculados à Assistência Social		4.971,80	4.971,80
700 Outras Transferências de Convênios ou Instrumentos Congêneres da União		-129.986,38	4.026.517,58
701 Outras Transferências de Convênios ou Instrumentos Congêneres dos Estados		79.484,28	78.294,87
706 Transferência Especial da União		2.524.908,21	825.452,11
707 Transferências da União - inciso I do art. 5º da Lei Complementar 173/2020		1.932,42	0,00
710 Transferência Especial dos Estados		-10.092,62	-11.259,54
719 Transferências da Política Nacional Aldir Blanc de Fomento à Cultura - Lei nº 14.399/2022		4.276,35	3.910,85
750 Recursos da Contribuição de Intervenção no Domínio Econômico - CIDE		34.104,32	16.297,66
751 Recursos da Contribuição para o Custeio do Serviço de Iluminação Pública - COSIP		160.708,29	183.625,72
754 Recursos de Operações de Crédito		9.564,32	9.244,96

NAERTON SILVA MOURA
PREFEITO MUNICIPAL
CPF: 7**.***.863-49

DENILSON LOPES DE SOUZA
CONTADOR CRC-PI Nº 12.812-0
CPF: 7**.***.293-00




Estado do Piauí
PREFEITURA MUNICIPAL DE SUSSUAPARA
C.N.P.J: 01.612.755/0001-00
PRESTAÇÃO GERAL DE CONTAS
BALANÇO PATRIMONIAL
DEMONSTRATIVO CONSOLIDADO

Página: 3/3
LEI 4.320/64, Art. 105
EXERCÍCIO DE 2025
ANEXO 14
R\$ 1,00

DESCRIÇÃO	Nota	Exercício Atual	Exercício Anterior
799 Outras Vinculações Legais		-77.050,07	-77.050,07
Total das Fontes de Recursos		3.038.782,66	5.010.725,88



NAERTON SILVA MOURA
PREFEITO MUNICIPAL
CPF: 7**.***.863-49



DENILSON LOPES DE SOUZA
CONTADOR CRC-PI N° 12.812-0
CPF: 7**.***.293-00

a. Quadro Principal

Descrição do Ítem	Nota	Exercício Atual	Exercício Anterior
VARIAÇÕES PATRIMONIAIS AUMENTATIVAS			
Impostos, Taxas e Contribuições de Melhoria	I	2.185.204,07	1.252.174,47
Contribuições	II	0,00	0,00
Exploração e Venda de Bens, Serviços e Direitos	III	0,00	0,00
Variações Patrimoniais Aumentativas Financeiras	IV	501.813,32	342.875,98
Transferências e Delegações Recebidas	V	20.867.493,48	21.288.186,58
Valorização e Ganhos com Ativos e Desincorporação de Passivos	VI	0,00	1.267.324,87
Outras Variações Patrimoniais Aumentativas	VII	28.355.802,67	27.155.448,19
TOTAL DAS VARIAÇÕES PATRIMONIAIS AUMENTATIVAS (I)		51.910.313,54	51.306.010,09
VARIAÇÕES PATRIMONIAIS DIMINUTIVAS			
Pessoal e Encargos	VIII	17.919.473,64	14.068.095,21
Benefícios Previdenciários e Assistenciais	IX	500,94	0,00
Uso de Bens, Serviços e Consumo de Capital Fixo	X	22.721.884,40	22.682.033,77
Variações Patrimoniais Diminutivas Financeiras	XI	824,74	180.742,34
Transferências e Delegações Concedidas	XII	3.614.077,35	3.322.883,50
Desvalorização e Perda de Ativos	XIII	0,00	2.507.632,48
Tributárias	XIV	275.097,22	253.639,07
Custo das Mercadorias e dos Produtos Vendidos, e dos Serviços Prestados	XV	0,00	0,00
Outras Variações Patrimoniais Diminutivas	XVI	59.414,00	229.902,60
TOTAL DAS VARIAÇÕES PATRIMONIAIS DIMINUTIVAS (II)		44.591.272,29	43.244.928,97
RESULTADO PATRIMONIAL DO PERÍODO (III) = (I - II)		7.319.041,25	8.061.081,12

b. Quadros Anexos

Nota I - Impostos, Taxas e Contribuições de Melhoria	Exercício Atual	Exercício Anterior
Impostos	1.541.927,28	676.612,71
Taxas	3.261,37	1.070,80
Contribuições de Melhoria	640.015,42	574.490,96
Impostos, Taxas e Contribuições de Melhoria	2.185.204,07	1.252.174,47

Nota II - Contribuições	Exercício Atual	Exercício Anterior
Contribuições Sociais	0,00	0,00
Contribuições de Intervenção no Domínio Econômico	0,00	0,00
Contribuição de Iluminação Pública	0,00	0,00
Contribuições de Interesse das Categorias Profissionais	0,00	0,00
Contribuições	0,00	0,00

Nota III - Exploração e Venda de Bens, Serviços e Direitos	Exercício Atual	Exercício Anterior
Venda de Mercadorias	0,00	0,00
Venda de Produtos	0,00	0,00
Exploração de Bens e Direitos e Prestação de Serviços	0,00	0,00
Exploração e Venda de Bens, Serviços e Direitos	0,00	0,00

Nota IV - Variações Patrimoniais Aumentativas Financeiras	Exercício Atual	Exercício Anterior
Juros e Encargos de Empréstimos e Financiamentos Concedidos	0,00	0,00
Juros e Encargos de Mora	0,00	0,00
Variações Monetárias e Cambiais	0,00	0,00
Descontos Financeiros Obtidos	0,00	0,00
Remuneração de Depósitos Bancários e Aplicações Financeiras	501.813,32	342.875,98
Outras Variações Patrimoniais Aumentativas - Financeiras	0,00	0,00
Variações Patrimoniais Aumentativas Financeiras	501.813,32	342.875,98

NAERTON SILVA MOURA
PREFEITO MUNICIPAL
CPF: 7**.***.863-49

DENILSON LOPES DE SOUZA
CONTADOR CRC-PI N° 12.812-0
CPF: 7**.***.293-00

	Exercício Atual	Exercício Anterior
Nota V - Transferências e Delegações Recebidas		
Transferências Intragovernamentais	0,00	0,00
Transferências Inter Governamentais	20.867.493,48	21.288.186,58
Transferências das Instituições Privadas	0,00	0,00
Transferências das Instituições Multigovernamentais	0,00	0,00
Transferências de Consórcios Públicos	0,00	0,00
Transferências do Exterior	0,00	0,00
Execução Orçamentária Delegada de Entes	0,00	0,00
Transferências de Pessoas Físicas	0,00	0,00
Outras Transferências e Delegações Recebidas	0,00	0,00
Transferências e Delegações Recebidas	20.867.493,48	21.288.186,58


	Exercício Atual	Exercício Anterior
Nota VI - Valorização e Ganhos com Ativos e Desincorporação de Passivos		
Reavaliação de Ativos	0,00	0,00
Ganhos com Alienação	0,00	0,00
Ganhos com Incorporação de Ativos	0,00	1.263.982,66
Ganhos com Desincorporação de Passivos	0,00	3.342,21
Reversão de Redução ao Valor Recuperável	0,00	0,00
Valorização e Ganhos com Ativos e Desincorporação de Passivos	0,00	1.267.324,87

	Exercício Atual	Exercício Anterior
Nota VII - Outras Variações Patrimoniais Aumentativas		
Variação Patrimonial Aumentativa a Classificar	0,00	0,00
Resultado Positivo de Participações	0,00	0,00
Reversão de Provisões e Ajustes de Perdas	0,00	0,00
Diversas Variações Patrimoniais Aumentativas	28.355.802,67	27.155.448,19
Outras Variações Patrimoniais Aumentativas	28.355.802,67	27.155.448,19


	Exercício Atual	Exercício Anterior
Nota VIII - Pessoal e Encargos		
Remuneração a Pessoal	16.261.517,68	12.956.474,29
Encargos Patronais	1.657.955,96	1.111.620,92
Benefícios a Pessoal	0,00	0,00
Outras Variações Patrimoniais Diminutivas - Pessoal e Encargos	0,00	0,00
Pessoal e Encargos	17.919.473,64	14.068.095,21

	Exercício Atual	Exercício Anterior
Nota IX - Benefícios Previdenciários e Assistenciais		
Aposentadorias e Reformas	0,00	0,00
Pensões	500,94	0,00
Benefícios de Prestação Continuada	0,00	0,00
Benefícios Eventuais	0,00	0,00
Políticas Públicas de Transferência de Renda	0,00	0,00
Outros Benefícios Previdenciários e Assistenciais	0,00	0,00
Benefícios Previdenciários e Assistenciais	500,94	0,00

	Exercício Atual	Exercício Anterior
Nota X - Uso de Bens, Serviços e Consumo de Capital Fixo		
Uso de material de consumo	9.157.647,85	9.389.550,11
Serviços	13.564.236,55	13.292.483,66
Depreciação, Amortização e Exaustão	0,00	0,00
Uso de Bens, Serviços e Consumo de Capital Fixo	22.721.884,40	22.682.033,77



NAERTON SILVA MOURA
PREFEITO MUNICIPAL
CPF: 7**.***.863-49



DENILSON LOPES DE SOUZA
CONTADOR CRC-PI N° 12.812-0
CPF: 7**.***.293-00

	Exercício Atual	Exercício Anterior
Nota XI - Variações Patrimoniais Diminutivas Financeiras		
Juros e Encargos de Empréstimos e Financiamentos Obtidos	0,00	180.742,34
Juros e Encargos de Mora	824,74	0,00
Variações Monetárias e Cambiais	0,00	0,00
Descontos Financeiros Concedidos	0,00	0,00
Outras Variações Patrimoniais Diminutivas Financeiras	0,00	0,00
Variações Patrimoniais Diminutivas Financeiras	824,74	180.742,34


	Exercício Atual	Exercício Anterior
Nota XII - Transferências e Delegações Concedidas		
Transferências Intragovernamentais	0,00	0,00
Transferências Intergovernamentais	3.614.077,35	3.322.883,50
Transferências a Instituições Privadas	0,00	0,00
Transferências a Instituições Multigovernamentais	0,00	0,00
Transferências a Consórcios Públicos	0,00	0,00
Transferências ao Exterior	0,00	0,00
Execução Orçamentária Delegada a Entes	0,00	0,00
Outras Transferências e Delegações Concedidas	0,00	0,00
Transferências e Delegações Concedidas	3.614.077,35	3.322.883,50

	Exercício Atual	Exercício Anterior
Nota XIII - Desvalorização e Perda de Ativos e Incorporação de Passivos		
Redução a Valor Recuperável e Provisão para Perdas	0,00	0,00
Perdas com Alienação	0,00	0,00
Perdas Involuntárias	0,00	0,00
Incorporação de Passivos	0,00	1.200.000,00
Desincorporação de Ativos	0,00	1.307.632,48
Desvalorização e Perda de Ativos e Incorporação de Passivos	0,00	2.507.632,48


	Exercício Atual	Exercício Anterior
Nota XIV - Tributárias		
Impostos, Taxas e Contribuições de Melhoria	0,00	0,00
Contribuições	275.097,22	253.639,07
Tributárias	275.097,22	253.639,07

	Exercício Atual	Exercício Anterior
Nota XV - Custo das Mercadorias e dos Produtos Vendidos, e dos Serviços Prestados		
Custo das Mercadorias Vendidas	0,00	0,00
Custo dos Produtos Vendidos	0,00	0,00
Custo dos Serviços Prestados	0,00	0,00
Custo das Mercadorias e dos Produtos Vendidos, e dos Serviços Prestados	0,00	0,00

	Exercício Atual	Exercício Anterior
Nota XVI - Outras Variações Patrimoniais Diminutivas		
Premiações	16.000,00	50.802,60
Resultado Negativo de Participações	0,00	0,00
Incentivos	0,00	0,00
Subvenções Econômicas	0,00	0,00
Participações e Contribuições	0,00	0,00
Constituição de Provisões	0,00	0,00
Diversas Variações Patrimoniais Diminutivas	43.414,00	179.100,00
Outras Variações Patrimoniais Diminutivas	59.414,00	229.902,60



NAERTON SILVA MOURA
PREFEITO MUNICIPAL
CPF: 7**.***.863-49



DENILSON LOPES DE SOUZA
CONTADOR CRC-PI N° 12.812-0
CPF: 7**.***.293-00



DEMONSTRAÇÃO DOS FLUXOS DE CAIXA

ESPECIFICAÇÃO	Exercício Atual	Exercício Anterior
FLUXOS DE CAIXA DAS ATIVIDADES OPERACIONAIS		
INGRESSOS (Receitas Realizadas)	48.066.236,19	45.515.801,72
RECEITAS DERIVADAS E ORIGINÁRIAS	2.687.017,39	1.595.050,45
Receita Tributária	1.544.823,65	677.522,71
Receita de Contribuições	640.015,42	574.490,96
Receita Patrimonial	365,00	160,80
Receita Agropecuária	0,00	0,00
Receita Industrial	0,00	0,00
Receita de Serviços	0,00	0,00
Remuneração das Disponibilidades	501.813,32	342.875,98
TRANSFERÊNCIAS CORRENTES RECEBIDAS	45.379.218,80	43.920.751,27
Intergovernamentais	45.379.218,80	43.920.751,27
da União	35.114.081,52	28.728.606,01
de Estados e Distrito Federal	3.382.586,55	9.546.694,66
de Municípios	0,00	0,00
de Instituições Privadas	0,00	5.645.450,60
Outras Instituições Públicas	6.882.550,73	0,00
de Pessoas Físicas	0,00	0,00
OUTRAS RECEITAS/INGRESSOS OPERACIONAIS	0,00	0,00
DESEMBOLSOS	41.023.435,28	37.233.670,65
PESSOAL E DEMAIS DESPESAS	40.951.510,97	37.164.575,77
LEGISLATIVA	1.190.497,86	919.388,53
ADMINISTRAÇÃO	7.204.929,72	7.242.559,49
SEGURANÇA PÚBLICA	108.391,42	91.106,00
ASSISTÊNCIA SOCIAL	796.568,13	980.622,09
SAÚDE	9.825.545,13	10.192.089,32
TRABALHO	206.150,44	186.930,30
EDUCAÇÃO	17.291.604,44	13.176.797,84
CULTURA	793.322,77	635.442,54
DIREITOS DA CIDADANIA	108.591,00	160.839,98
URBANISMO	308.701,45	614.684,75
HABITAÇÃO	0,00	0,00
SANEAMENTO	997.427,62	1.081.714,24
GESTÃO AMBIENTAL	171.477,66	63.202,32
AGRICULTURA	66.431,44	138.270,55
COMERCIO E SERVIÇOS	80.040,00	2.200,00
COMUNICAÇÕES	390.973,95	257.456,17
ENERGIAS	854.564,09	955.002,01
TRANSPORTE	272.068,91	284.652,02
DESPORTO E LAZER	284.224,94	181.617,62
JUROS E ENCARGOS DA DÍVIDA	0,00	0,00
Juros e Correção Monetária da Dívida Interna	0,00	0,00
Juros e Correção Monetária da Dívida Externa	0,00	0,00
Outros Encargos da Dívida	0,00	0,00
TRANSFERÊNCIAS	71.924,31	69.094,88
Intergovernamentais	0,00	0,00
a União	0,00	0,00
a Estados e Distrito Federal	0,00	0,00
a Municípios	0,00	0,00
Intragovernamentais	0,00	0,00
Outras Transferências Concedidas	71.924,31	69.094,88
Outros Desembolsos Operacionais	0,00	0,00
Fluxo de caixa líquido das atividades Operacionais (I)	7.042.800,91	8.282.131,07

NAERTON SILVA MOURA
PREFEITO MUNICIPAL
CPF: 7**.*863-49

DENILSON LOPES DE SOUZA
CONTADOR CRC-PI N° 12.812-0
CPF: 7**.*293-00



DEMONSTRAÇÃO DOS FLUXOS DE CAIXA

ESPECIFICAÇÃO	Exercício Atual	Exercício Anterior
FLUXO DE CAIXA DAS ATIVIDADES DE INVESTIMENTOS (II)	-8.970.929,13	-5.672.077,94
INGRESSOS	0,00	0,00
ALIENAÇÃO DE BENS	0,00	0,00
AMORTIZAÇÃO DE EMPRÉSTIMOS E FINANCIAMENTOS CONCEDIDOS	0,00	0,00
OUTROS INGRESSOS DE INVESTIMENTOS	0,00	0,00
DESEMBOLSOS	8.970.929,13	5.672.077,94
AQUISIÇÃO DE ATIVO NÃO CIRCULANTE	8.970.929,13	5.672.077,94
CONCESSÃO DE EMPRÉSTIMOS E FINANCIAMENTOS	0,00	0,00
OUTROS DESEMBOLSOS DE INVESTIMENTOS	0,00	0,00
FLUXO DE CAIXA DAS ATIVIDADES DE FINANCIAMENTO (III)	-248.713,74	1.178.291,93
INGRESSOS	230.000,00	1.200.000,00
OPERAÇÕES DE CRÉDITO	230.000,00	1.200.000,00
INTEGRALIZAÇÃO DO CAPITAL SOCIAL DE EMPRESAS DEPENDENTES	0,00	0,00
TRANSFERÊNCIAS DE CAPITAL RECEBIDAS	0,00	0,00
OUTROS INGRESSOS DE FINANCIAMENTOS	0,00	0,00
DESEMBOLSO	478.713,74	21.708,07
AMORTIZAÇÃO / REFINANCIAMENTO DA DÍVIDA	0,00	0,00
OUTROS DESEMBOLSOS DE FINANCIAMENTOS	478.713,74	21.708,07
GERAÇÃO LÍQUIDA DE CAIXA E EQUIVALENTE DE CAIXA (I + II + III)	-2.176.841,96	3.788.345,06
CAIXA E EQUIVALENTE DE CAIXA INICIAL	5.994.634,62	2.299.987,61
CAIXA E EQUIVALENTE DE CAIXA FINAL	3.985.671,38	5.994.634,62

NAERTON SILVA MOURA
PREFEITO MUNICIPAL
CPF: 7**.***.863-49

DENILSON LOPES DE SOUZA
CONTADOR CRC-PI N° 12.812-0
CPF: 7**.***.293-00