# VACINOMÊTRO COVID-19

# PREFEITURA MUNICIPAL DE INHUMA

- **DOSES APLICADAS ATÉ O DIA 01 DE JULHO 2021**

| DOSES APLICADAS | 1ª Dose | 2ª Dose |
|---|---|---|
| Profissionais da saúde | 337 | 265 |
| Idosos 90 anos acima | 86 | 71 |
| Idosos 80 a 89 anos | 403 | 388 |
| Idosos 75 a 79 anos | 371 | 351 |
| Idosos 70 a 74 anos | 435 | 379 |
| Idosos 65 a 69 anos | 544 | 175 |
| Idosos 60 a 64 anos | 1118 | 27 |
| Pessoas com necessidades especiais | 338 | 13 |
| Forças de segurança | 06 | 06 |
| Comorbidades | 809 | 00 |
| Trabalhadores da educação | 285 | 00 |
| Gestantes, Puérperas, e Lactantes | 17 | 00 |
| Trabalhadores da limpeza urbana | 13 | 00 |
| Total: | 4.762 | 1.675 |

# VACINOMÊTRO COVID-19

# PREFEITURA MUNICIPAL DE INHUMA

- **DOSES APLICADAS ATÉ O DIA 02 DE JULHO 2021**

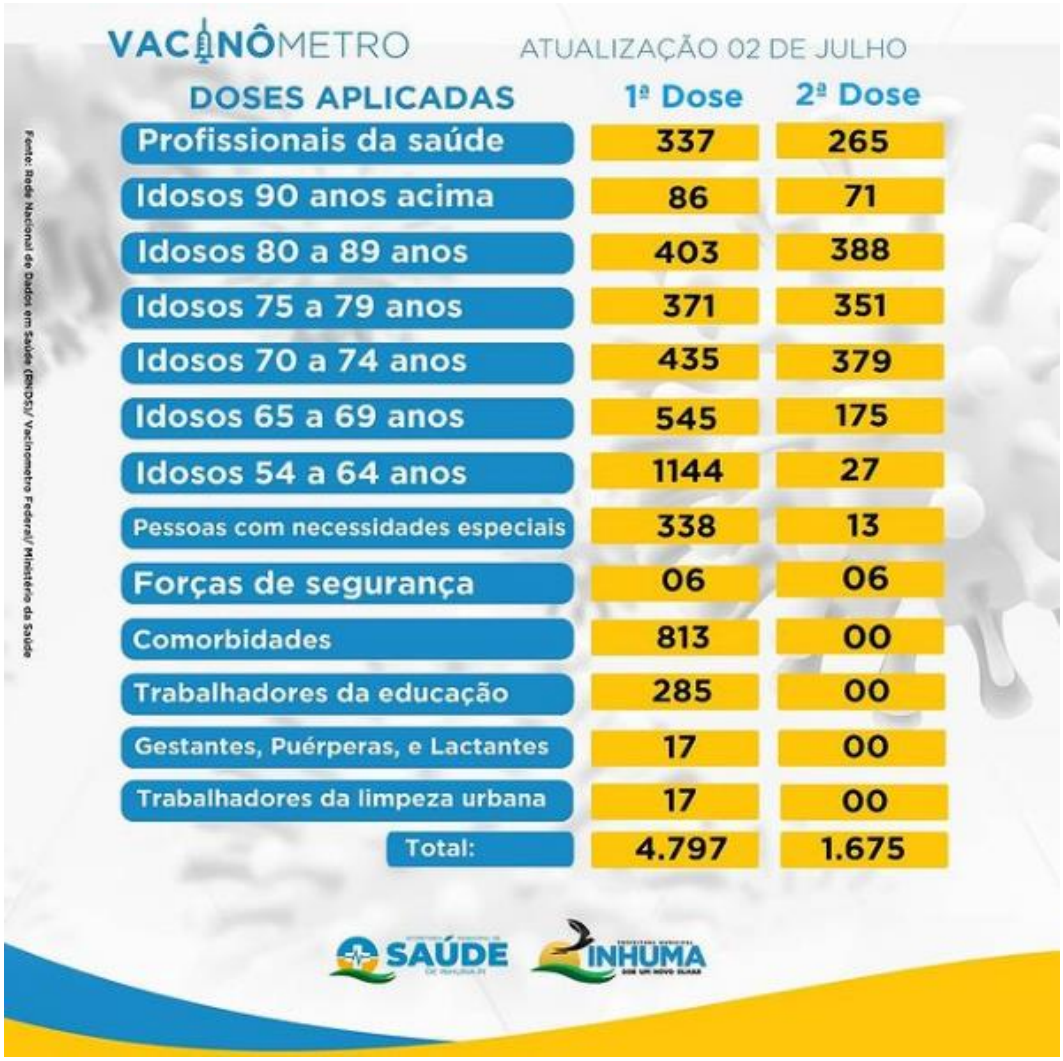


| DOSES APLICADAS | 1ª Dose | 2ª Dose |
|---|---|---|
| Profissionais da saúde | 337 | 265 |
| Idosos 90 anos acima | 86 | 71 |
| Idosos 80 a 89 anos | 403 | 388 |
| Idosos 75 a 79 anos | 371 | 351 |
| Idosos 70 a 74 anos | 435 | 379 |
| Idosos 65 a 69 anos | 545 | 175 |
| Idosos 54 a 64 anos | 1144 | 27 |
| Pessoas com necessidades especiais | 338 | 13 |
| Forças de segurança | 06 | 06 |
| Comorbidades | 813 | 00 |
| Trabalhadores da educação | 285 | 00 |
| Gestantes, Puérperas, e Lactantes | 17 | 00 |
| Trabalhadores da limpeza urbana | 17 | 00 |
| Total: | 4.797 | 1.675 |

# VACINOMÊTRO COVID-19

# PREFEITURA MUNICIPAL DE INHUMA

- **DOSES APLICADAS ATÉ O DIA 06 DE JULHO 2021**

| DOSES APLICADAS | 1ª Dose | 2ª Dose |
|---|---|---|
| Profissionais da saúde | 337 | 263 |
| Idosos 90 anos acima | 86 | 71 |
| Idosos 80 a 89 anos | 403 | 388 |
| Idosos 75 a 79 anos | 371 | 352 |
| Idosos 70 a 74 anos | 435 | 396 |
| Idosos 65 a 69 anos | 545 | 175 |
| Idosos 54 a 64 anos | 1235 | 27 |
| Pessoas com necessidades especiais | 338 | 13 |
| Forças de segurança | 06 | 06 |
| Comorbidades | 827 | 02 |
| Trabalhadores da educação | 285 | 00 |
| Gestantes, Puérperas, e Lactantes | 17 | 00 |
| Trabalhadores da limpeza urbana | 17 | 00 |
| Total: | 4.902 | 1.693 |

# VACINOMÊTRO COVID-19

# PREFEITURA MUNICIPAL DE INHUMA

- **DOSES APLICADAS ATÉ O DIA 09 DE JULHO 2021**

| DOSES APLICADAS | 1ª Dose | 2ª Dose |
|---|---|---|
| Profissionais da saúde | 338 | 263 |
| Idosos 90 anos acima | 86 | 71 |
| Idosos 80 a 89 anos | 403 | 389 |
| Idosos 75 a 79 anos | 371 | 352 |
| Idosos 70 a 74 anos | 435 | 406 |
| Idosos 65 a 69 anos | 545 | 176 |
| Idosos 54 a 64 anos | 1314 | 27 |
| Pessoas com necessidades especiais | 341 | 13 |
| Forças de segurança | 06 | 06 |
| Comorbidades | 837 | 03 |
| Trabalhadores da educação | 285 | 00 |
| Gestantes, Puérperas, e Lactantes | 17 | 00 |
| Trabalhadores da limpeza urbana | 17 | 00 |
| Total: | 4.995 | 1.706 |

# VACINOMÊTRO COVID-19

# PREFEITURA MUNICIPAL DE INHUMA

- **DOSES APLICADAS ATÉ O DIA 13 DE JULHO 2021**

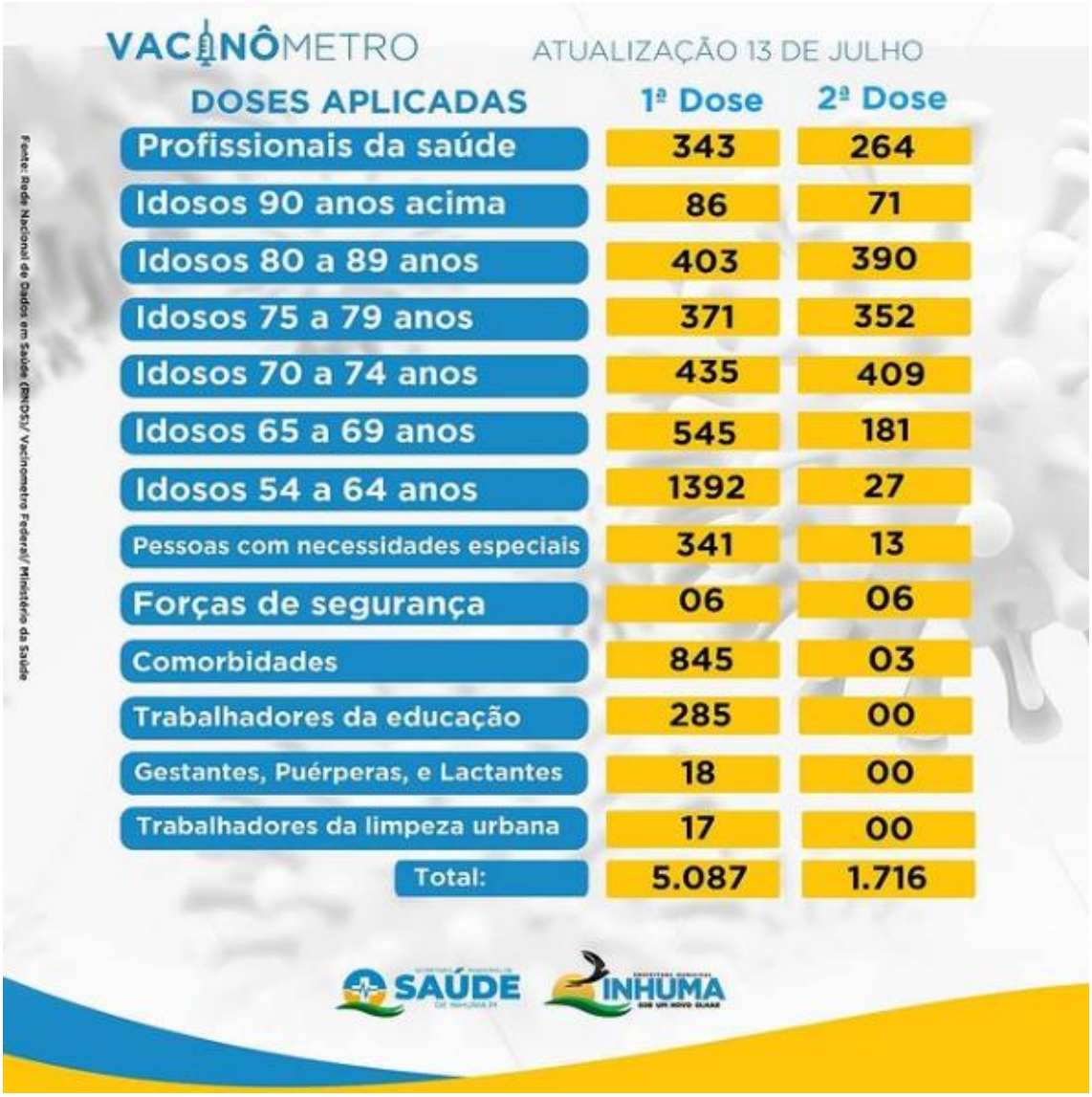


| DOSES APLICADAS | 1ª Dose | 2ª Dose |
|---|---|---|
| Profissionais da saúde | 343 | 264 |
| Idosos 90 anos acima | 86 | 71 |
| Idosos 80 a 89 anos | 403 | 390 |
| Idosos 75 a 79 anos | 371 | 352 |
| Idosos 70 a 74 anos | 435 | 409 |
| Idosos 65 a 69 anos | 545 | 181 |
| Idosos 54 a 64 anos | 1392 | 27 |
| Pessoas com necessidades especiais | 341 | 13 |
| Forças de segurança | 06 | 06 |
| Comorbidades | 845 | 03 |
| Trabalhadores da educação | 285 | 00 |
| Gestantes, Puérperas, e Lactantes | 18 | 00 |
| Trabalhadores da limpeza urbana | 17 | 00 |
| Total: | 5.087 | 1.716 |

# VACINOMÊTRO COVID-19

# PREFEITURA MUNICIPAL DE INHUMA

- **DOSES APLICADAS ATÉ O DIA 15 DE JULHO 2021**

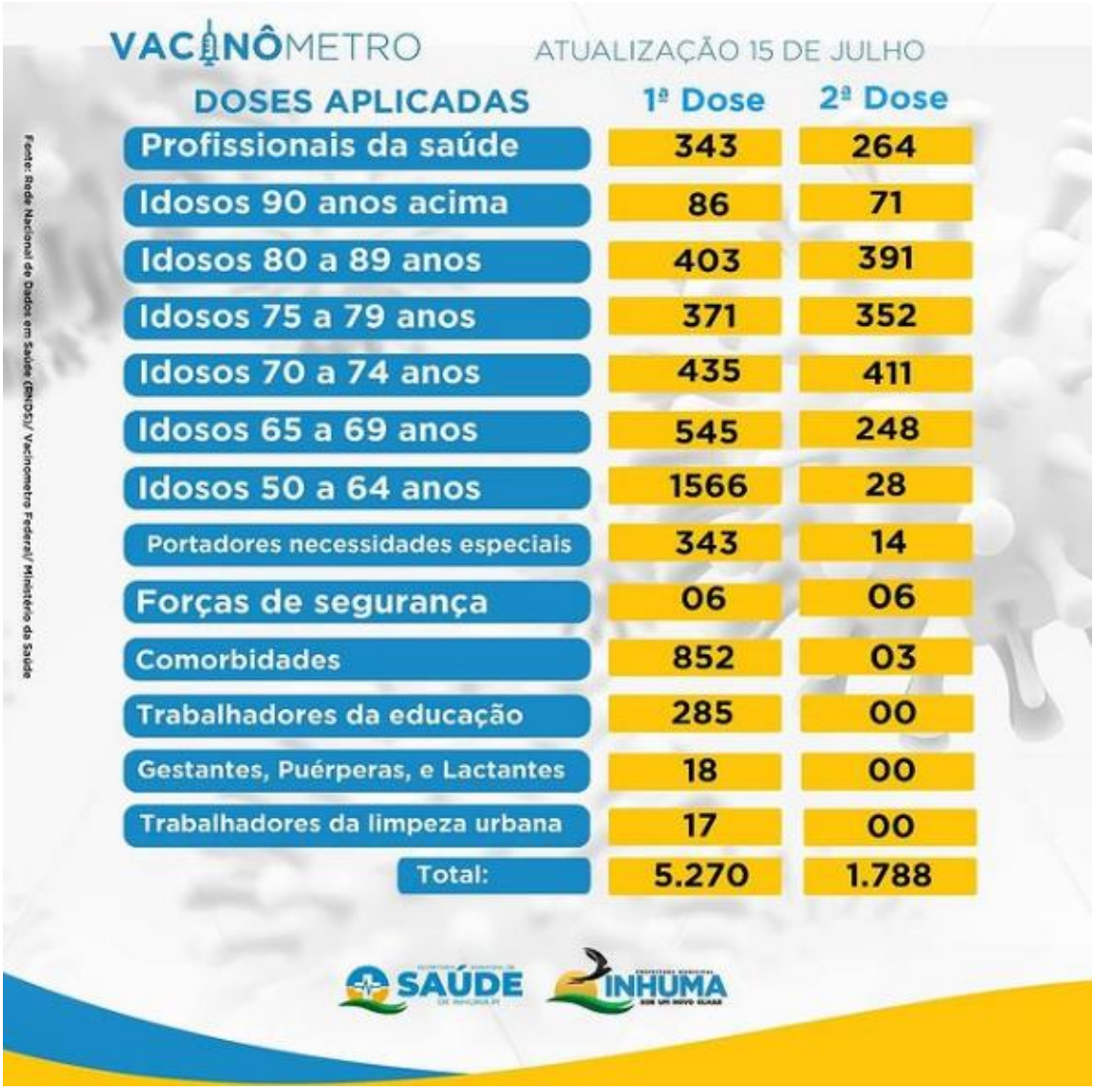


| DOSES APLICADAS | 1ª Dose | 2ª Dose |
|---|---|---|
| Profissionais da saúde | 343 | 264 |
| Idosos 90 anos acima | 86 | 71 |
| Idosos 80 a 89 anos | 403 | 391 |
| Idosos 75 a 79 anos | 371 | 352 |
| Idosos 70 a 74 anos | 435 | 411 |
| Idosos 65 a 69 anos | 545 | 248 |
| Idosos 50 a 64 anos | 1566 | 28 |
| Portadores necessidades especiais | 343 | 14 |
| Forças de segurança | 06 | 06 |
| Comorbidades | 852 | 03 |
| Trabalhadores da educação | 285 | 00 |
| Gestantes, Puérperas, e Lactantes | 18 | 00 |
| Trabalhadores da limpeza urbana | 17 | 00 |
| Total: | 5.270 | 1.788 |

# VACINOMÊTRO COVID-19

# PREFEITURA MUNICIPAL DE INHUMA

- **DOSES APLICADAS ATÉ O DIA 16 DE JULHO 2021**

| DOSES APLICADAS | 1ª Dose | 2ª Dose |
|---|---|---|
| Profissionais da saúde | 344 | 264 |
| Idosos 90 anos acima | 86 | 71 |
| Idosos 80 a 89 anos | 403 | 391 |
| Idosos 75 a 79 anos | 371 | 353 |
| Idosos 70 a 74 anos | 435 | 415 |
| Idosos 65 a 69 anos | 545 | 295 |
| Idosos 50 a 64 anos | 1736 | 28 |
| Portadores necessidades especiais | 347 | 16 |
| Forças de segurança | 06 | 06 |
| Comorbidades | 856 | 03 |
| Trabalhadores da educação | 285 | 00 |
| Gestantes, Puérperas, e Lactantes | 18 | 00 |
| Trabalhadores da limpeza urbana | 17 | 00 |
| Total: | 5.449 | 1.842 |

# VACINOMÊTRO COVID-19

# PREFEITURA MUNICIPAL DE INHUMA

- **DOSES APLICADAS ATÉ O DIA 20 DE JULHO 2021**

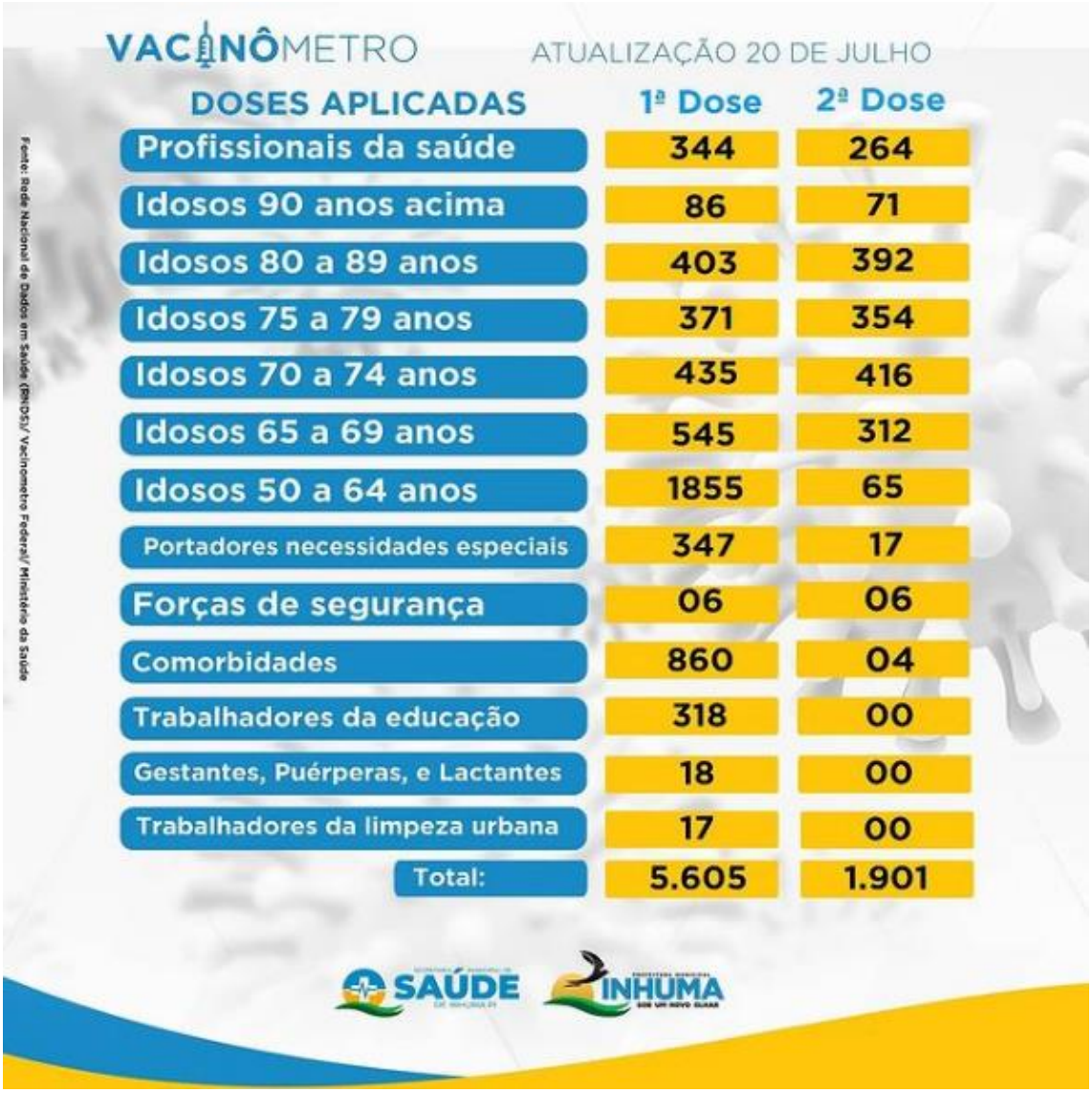


| DOSES APLICADAS | 1ª Dose | 2ª Dose |
|---|---|---|
| Profissionais da saúde | 344 | 264 |
| Idosos 90 anos acima | 86 | 71 |
| Idosos 80 a 89 anos | 403 | 392 |
| Idosos 75 a 79 anos | 371 | 354 |
| Idosos 70 a 74 anos | 435 | 416 |
| Idosos 65 a 69 anos | 545 | 312 |
| Idosos 50 a 64 anos | 1855 | 65 |
| Portadores necessidades especiais | 347 | 17 |
| Forças de segurança | 06 | 06 |
| Comorbidades | 860 | 04 |
| Trabalhadores da educação | 318 | 00 |
| Gestantes, Puérperas, e Lactantes | 18 | 00 |
| Trabalhadores da limpeza urbana | 17 | 00 |
| Total: | 5.605 | 1.901 |

# VACINOMÊTRO COVID-19

# PREFEITURA MUNICIPAL DE INHUMA

- **DOSES APLICADAS ATÉ O DIA 22 DE JULHO 2021**

| DOSES APLICADAS | 1ª Dose | 2ª Dose |
|---|---|---|
| Profissionais da saúde | 344 | 264 |
| Idosos 90 anos acima | 86 | 71 |
| Idosos 80 a 89 anos | 403 | 392 |
| Idosos 75 a 79 anos | 371 | 354 |
| Idosos 70 a 74 anos | 435 | 416 |
| Idosos 65 a 69 anos | 545 | 312 |
| Idosos 50 a 64 anos | 1928 | 80 |
| Portadores necessidades especiais | 347 | 19 |
| Forças de segurança | 06 | 06 |
| Comorbidades | 862 | 04 |
| Trabalhadores da educação | 318 | 00 |
| Gestantes, Puérperas, e Lactantes | 22 | 15 |
| Trabalhadores da limpeza urbana | 17 | 00 |
| Total: | 5.684 | 1.933 |

# VACINOMÊTRO COVID-19

# PREFEITURA MUNICIPAL DE INHUMA

- **DOSES APLICADAS ATÉ O DIA 23 DE JULHO 2021**

| DOSES APLICADAS | 1ª Dose | 2ª Dose |
|---|---|---|
| Profissionais da saúde | 344 | 264 |
| Idosos 90 anos acima | 86 | 71 |
| Idosos 80 a 89 anos | 404 | 392 |
| Idosos 75 a 79 anos | 371 | 354 |
| Idosos 70 a 74 anos | 435 | 418 |
| Idosos 65 a 69 anos | 545 | 367 |
| Idosos 50 a 64 anos | 2020 | 117 |
| Portadores necessidades especiais | 347 | 24 |
| Forças de segurança | 06 | 06 |
| Comorbidades | 867 | 28 |
| Trabalhadores da educação | 318 | 00 |
| Gestantes, Puérperas, e Lactantes | 22 | 15 |
| Trabalhadores da limpeza urbana | 17 | 00 |
| Total: | 5.782 | 2.056 |

# VACINOMÊTRO COVID-19

# PREFEITURA MUNICIPAL DE INHUMA

- **DOSES APLICADAS ATÉ O DIA 27 DE JULHO 2021**

| DOSES APLICADAS | 1ª Dose | 2ª Dose |
|---|---|---|
| Profissionais da saúde | 344 | 264 |
| Idosos 90 anos acima | 86 | 71 |
| Idosos 80 a 89 anos | 404 | 392 |
| Idosos 75 a 79 anos | 371 | 354 |
| Idosos 70 a 74 anos | 435 | 418 |
| Idosos 65 a 69 anos | 545 | 378 |
| Idosos 50 a 64 anos | 2220 | 117 |
| Portadores necessidades especiais | 349 | 24 |
| Forças de segurança | 06 | 06 |
| Comorbidades | 882 | 28 |
| Trabalhadores da educação | 318 | 00 |
| Gestantes, Puérperas, e Lactantes | 22 | 15 |
| Trabalhadores da limpeza urbana | 18 | 00 |
| Total: | 6.000 | 2.067 |