

RELATÓRIO DE GESTÃO 2025



Fundo Previdenciário do Município de Francisco Santos - PI

APRESENTAÇÃO

O FUNDO PREVIDENCIÁRIO DO MUNICÍPIO DE FRANCISCO SANTOS foi instituído pela LEI Nº. 297/2009, com a missão de garantir os benefícios previdenciários instituídos por lei aos servidores públicos municipais efetivos, ativos e inativos, e seus dependentes. O regime do RPPS é baseado em um modelo solidário e contributivo e sua gestão, de forma autônoma, tem o desafio de tomar medidas que garantam seu equilíbrio financeiro e atuarial. Os benefícios atualmente disponibilizados pelo FSANTOS-PREV são:

- APOSENTADORIA POR IDADE E TEMPO DE CONTRIBUIÇÃO;
- PENSÃO POR MORTE;
- APOSENTADORIA POR INVALIDEZ;
- APOSENTADORIA COMPULSÓRIA.

1. COMPOSIÇÃO

01. GERENTE DE PREVIDÊNCIA

NOME: RAMON CARLOS DE SOUSA
CPF: 041.817.443-10
PERÍODO: 01/01/2025 a 31/12/2025
E-MAIL: ramon.carlos18@hotmail.com
TELEFONE: (89) 98143-8742

02. ASSISTENTE ADMINISTRATIVO E FINANCEIRO

NOME: Ana Carlete Da Silva Sousa
CPF: 860.765.073-49
PERÍODO: 01/01/2025 a 31/12/2025
E-MAIL: anacarleteufpi@gmail.com
TELEFONE: (89) 98110-7723

03. CONSELHO DELIBERATIVO

Titular: Jesca Rodrigues dos Santos
CPF: 045.884.993-60
Suplente: Larise Rodrigues de Assis Santos
CPF: 024.705.473-93
Titular: Suelane Sousa Barros
CPF: 026.872.453-99
Suplente: Aryana da Silva Santos
CPF: 021.248.143-62
Titular: Ana Raquel Brito Silva
CPF: 037.597.313-33
Suplente: Marília Maria Santos Silva Lima
CPF: 018.211.233-01
Titular: Ilka Maria dos Santos
CPF: 785.612.053-34
Suplente: Rosa Eni Santos Rodrigues
CPF: 514.852.903-25

Titular: Lucivânia Rodrigues Lima
CPF: 022.137.173-70
Suplente: Cristiana Maria de Sousa
CPF: 900.224.083-04

04. CONSELHO FISCAL

Titular: Mariza Silva de Sousa
CPF: 009.657.513-17

Suplente: Francisco Luthiano de Carvalho

CPF: 785.535.803-00

Titular: Rosa Maura de Lima Carvalho

CPF: 041.155.313-55

Suplente: Cristiane Rodrigues Lima Sousa

CPF: 980.175.353-68

Titular: Elizângela Cipriano da Silva

CPF: 827.367.583-15

Suplente: Maria da Conceição Santos

CPF: 327.239.463-04

2. CERTIFICAÇÕES

O FSANTOS PREV possui os seguintes membros certificados:

- LIVIA RODRIGUES DOS SANTOS CARVALHO - CP RPPS DIRIG I Válido até 13/09/2027;
- RAMON CARLOS DE SOUSA - CP RPPS DIRIG I Válido até 01/07/2029;
- ANA CARLETE DA SILVA SOUSA - CP RPPS CGINV I Válido até 23/04/2028;
- JESCA RODRIGUES DOS SANTOS - CP RPPS CODEL I Válido até 15/07/2028;
- ANA RAQUEL BRITO SILVA - CP RPPS CODEL I Válido até 12/07/2028;
- ILKA MARIA DOS SANTOS - CP RPPS CODEL I Válido até 26/06/2028;
- LUCIVÂNIA RODRIGUES LIMA - CP RPPS CODEL I Válido até 17/07/2028;
- ROSA MAURA DE LIMA C. NASCIMENTO - CP RPPS CODEL I Válido até 25/08/2026;
- MARIZA SOUSA SILVA - CP RPPS COFIS I Válido até 04/07/2028.

3. REUNIÕES

O FUNDO DE PREVIDENCIA DO MUNICIPIO DE FRANCISCO SANTOS realizou mensalmente reuniões explorando a Prestação de Contas referente as competências do exercício de 2025 junto aos membros do conselho deliberativo e fiscal, concluindo que as referidas Demonstrações Financeiras obedecem aos dispositivos legais e regulamentares aplicáveis, e estão em condições de serem apreciadas pelo Tribunal de Contas do Estado do Piauí. **(acrescentar aqui Informações sobre as datas e pautas das reuniões deliberativas)**

4. INVESTIMENTOS

O FUNDO DE PREVIDENCIA DO MUNICIPIO DE FRANCISCO SANTOS possuía até dezembro/2025 o patrimônio total de R\$ 16.230.193,25 (dezesseis milhões, duzentos e trinta mil, cento e noventa e três reais e vinte e cinco centavos), sendo o equivalente a 98,54% desse patrimônio alocados em Fundo de Investimento de Renda Fixa e o equivalente a 1,46% desse patrimônio aplicados em Fundo de Investimento de Renda Variável.

Durante o ano de 2025 os Fundos de Investimento de Renda Fixa obtiveram um retorno de 1,16% em relação aos recursos alocados, conforme disposto a seguir.

Retorno dos Investimentos após as movimentações (aplicações e resgates) no mês de Dezembro/2025						FUNDOS DE RENDA FIXA			
Ativos Renda Fixa	Saldo Anterior	Aplicações	Resgates	Saldo Atual	Retorno (R\$)	Retorno (%)	(%) Instit	Var - Mês	
CAIXA BRASIL RESP LIMITADA FIF RENDA FIXA REFERENC...	2.756.502,59	0,00	0,00	2.790.273,69	33.771,10	1,23%	1,23%	0,02%	
CAIXA BRASIL MATRIZ RESP LIMITADA FIF RENDA FIXA	2.432.657,48	0,00	0,00	2.461.777,26	29.119,80	1,20%	1,20%	0,08%	
CAIXA BRASIL TÍTULOS PÚBLICOS RESP LIMITADA FIF RE...	7.598.505,97	0,00	22.962,24	7.663.863,69	66.319,96	1,16%	1,16%	0,09%	
CAIXA BRASIL IRF-M 1 TÍTULOS PÚBLICOS RESP LIMITAD...	1.376.354,22	0,00	0,00	1.392.021,14	15.666,92	1,14%	1,14%	0,09%	
CAIXA BRASIL ESPECIAL 2026 TÍTULOS PÚBLICOS RESP L...	1.183.416,43	0,00	0,00	1.194.907,63	11.491,20	0,97%	0,97%	0,34%	
Total Renda Fixa	15.347.436,69	0,00	22.962,24	15.502.843,43	178.368,98	1,16%		0,10%	

Durante o ano de 2025 os Fundos de Investimento de Renda Variável, Estruturados e Imobiliário obtiveram um retorno de 1,45% em relação aos recursos alocados, conforme disposto a seguir.

Retorno dos Investimentos após as movimentações (aplicações e resgates) no mês de Dezembro/2025						FUNDOS DE RENDA VARIÁVEL			
Ativos Renda Variável	Saldo Anterior	Aplicações	Resgates	Saldo Atual	Retorno (R\$)	Retorno (%)	(%) Instit	Var - Mês	
CAIXA DIVIDENDOS RESP LIMITADA FIF AÇÕES	226.875,68	0,00	0,00	230.161,78	3.286,10	1,45%	1,45%	8,60%	
Total Renda Variável	226.875,68	0,00	0,00	230.161,78	3.286,10	1,45%		8,60%	

5. INVESTIMENTOS POR LIMITE

Conforme disposto na Resolução do Conselho Monetário Nacional Nº 4.963/2021, os investimentos do RPPS foram distribuídos dentro dos percentuais máximos permitidos para cada classe de ativo, conforme segue:

- Renda Fixa (Títulos Públicos Federais e Outros Ativos de Crédito Privado): De acordo com o art. 5º da Resolução CMN nº 4963/2021, a alocação em renda fixa pôde atingir até 100% dos recursos do RPPS, sendo que a parcela aplicada exclusivamente em títulos públicos federais foi mantida dentro desse limite, garantindo segurança e liquidez para o fundo. Além disso, a alocação em ativos de crédito privado respeitou os limites específicos estabelecidos para esse segmento.
- Renda Variável (Ações e Fundos de Ações): Conforme o art. 9º da referida Resolução, o investimento em renda variável esteve limitado a até 30% dos recursos do RPPS. As aplicações foram realizadas em ativos devidamente registrados e negociados em mercados regulamentados, garantindo conformidade com as exigências normativas e diversificação da carteira.
- Investimento no Exterior: Em conformidade com o art. 10 da Resolução, os investimentos estruturados foram limitados a até 10% dos recursos do RPPS. A alocação respeitou os critérios de governança e análise de risco, garantindo que os investimentos se mantivessem dentro dos padrões exigidos.

Com a gestão financeira dos Recursos Previdenciários própria, tendo credenciada a instituição Caixa Econômica Federal, o RPPS garantiu que todos os investimentos realizados permanecessem dentro dos limites estabelecidos pela Resolução CMN nº 4963/2021, assim como as diretrizes e exigências determinadas pela Portaria nº 1467/2022 do MPS e Política de Investimentos do exercício de 2025, assegurando a conformidade regulatória e a adequada diversificação da carteira.

Para comprovar o disposto, apresenta-se a carteira consolidada dos investimentos do FUNDO DE PREVIDENCIA DO MUNICIPIO DE FRANCISCO SANTOS com a data base em 31/12/2025 apresentando o enquadramento conforme a legislação que norteia as aplicações dos recursos.

Carteira consolidada de investimentos - base (Dezembro / 2025)									
CNPJ	Fundo	Resgate	Carência	Saldo	Particip. S/ Total	Cotistas	% S/ PL do Fundo	Lei	
56.134.800/0001-50	CAIXA BRASIL ESPECIAL 2026 TITULOS PÚBLICOS RESP...	D+0	17/08/2026	1.194.907,63	7,59%	299	0,04%	7º I b	
10.740.670/0001-06	CAIXA BRASIL IRF-M 1 TITULOS PÚBLICOS RESP LIMIT...	D+0	Não há	1.392.021,14	8,85%	1.120	0,01%	7º I b	
05.164.356/0001-84	CAIXA BRASIL TITULOS PÚBLICOS RESP LIMITADA FIF ...	D+0	Não há	7.663.863,69	48,71%	838	0,07%	7º I b	
23.215.008/0001-70	CAIXA BRASIL MATRIZ RESP LIMITADA FIF RENDA FIXA	D+0	Não há	2.461.777,28	15,65%	635	0,03%	7º III a	
03.737.206/0001-97	CAIXA BRASIL RESP LIMITADA FIF RENDA FIXA REFERE...	D+0	Não há	2.790.273,69	17,74%	1.304	0,01%	7º III a	
05.900.798/0001-41	CAIXA DIVIDENDOS RESP LIMITADA FIF AÇÕES	D+4	Não há	230.161,78	1,46%	2.405	0,07%	8º I	
Total para cálculo dos limites da Resolução			15.733.005,21						
DISPONIBILIDADES FINANCEIRAS			497.188,04	Artigo 6º					
PL Total			16.230.193,25						

6. META ATUARIAL

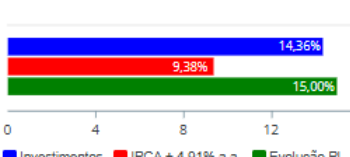
A taxa atuarial de juros, também conhecida como meta atuarial, é utilizada no cálculo das avaliações atuárias para trazer o valor presente de todos os compromissos do plano de benefícios na linha do tempo e que determina assim o quanto do patrimônio o Regime Próprio de Previdência Social – RPPS deverá possuir para manter o equilíbrio atuarial.

Considerando a exposição da carteira e seus investimentos, as projeções dos indicadores de desempenho dos retornos sobre esses mesmos investimentos, o valor esperado da rentabilidade futura dos investimentos dos ativos garantidores do FSANTOS PREV, definiu como META DE RENTABILIDADE (IPCA) + 4,91%.

Assim, o recurso aplicado obteve um retorno acumulado no exercício financeiro de 2025 no valor total de R\$ 1.802.430,87 (um milhão, oitocentos e dois mil, quatrocentos e trinta reais e oitenta e sete centavos), correspondendo a um retorno de 14,36% e evolução no PL de 15% no exercício financeiro de 2025.

Mês	Saldo Anterior	Aplicações	Resgates	Saldo no Mês	Retorno	Retorno Acum	Retorno Mês	Retorno Acum	Meta Mês	Meta Acum	Gap Acum	VaR
Janeiro	12.336.909,11	0,00	0,00	12.516.118,59	179.209,48	179.209,48	1,45%	1,45%	0,58%	0,58%	250,45%	1,01%
Fevereiro	12.516.118,59	1.967.299,46	1.790.394,39	12.772.955,84	79.931,96	259.141,46	0,63%	2,09%	1,70%	2,29%	91,49%	1,19%
Março	12.772.955,84	939.774,28	1.030.213,12	12.813.230,02	130.713,22	389.854,68	1,02%	3,14%	0,92%	3,23%	97,06%	0,20%
Abril	12.813.230,02	411.689,85	146.359,15	13.223.587,23	145.046,51	534.901,19	1,11%	4,28%	0,81%	4,07%	105,16%	0,21%
Mai	13.223.587,23	1.179.382,14	1.196.867,76	13.350.805,49	144.703,88	679.605,07	1,09%	5,42%	0,66%	4,76%	113,93%	0,15%
Junho	13.350.805,49	0,00	0,00	13.491.442,04	140.636,55	820.241,62	1,05%	6,53%	0,62%	5,41%	120,73%	0,15%
Julho	13.491.442,04	300.000,00	308.824,29	13.641.482,99	158.865,24	979.106,86	1,18%	7,79%	0,70%	6,15%	126,66%	0,13%
Agosto	13.641.482,99	300.000,00	354.003,64	13.752.830,52	165.351,17	1.144.458,03	1,21%	9,09%	0,29%	6,46%	140,86%	0,49%
Setembro	13.752.830,52	0,00	104.954,08	13.816.511,62	168.635,16	1.313.093,21	1,23%	10,43%	0,90%	7,41%	140,67%	0,11%
Outubro	13.816.511,62	0,00	95.251,22	13.893.456,87	172.196,47	1.485.289,68	1,25%	11,81%	0,53%	7,98%	147,90%	0,12%
Novembro	13.893.456,87	0,00	0,00	14.046.374,06	152.917,19	1.638.206,87	1,10%	13,04%	0,54%	8,57%	152,15%	0,11%
Dezembro	14.046.374,06	0,00	22.962,24	14.187.635,82	164.224,00	1.802.430,87	1,17%	14,36%	0,75%	9,38%	153,02%	0,22%

Investimentos x Meta de Rentabilidade x PL



Item	Retorno
Investimentos	14,36%
IPCA + 4,91% a.a.	9,38%
Evolução PL	15,00%

7. QUANTIDADE DE ATIVOS

Em dezembro/2025 o município de FRANCISCO SANTOS – PI possuía 234 servidores públicos efetivos ativos.

8. CONCESSÃO DE BENEFÍCIOS

No exercício de 2025 o FUNDO DE PREVIDENCIA DO MUNICIPIO DE FRANCISCO SANTOS concedeu 10 (dez) aposentadorias.

9. MASSA DE BENEFICIÁRIOS

O FUNDO DE PREVIDENCIA DO MUNICIPIO DE FRANCISCO SANTOS não possui segregação de massa.

Contemplando em dezembro de 2025 o total de 88 (oitenta e oito) beneficiários, sendo 83 (oitenta e três) aposentados e 5 (cinco) pensionistas.

10. CONTRIBUIÇÃO NORMAL

Quanto ao recolhimento das contribuições previdenciárias, o ente federativo recolheu e repassou integralmente as contribuições devidas ao RPPS, conforme disposto no anexo XXVII, peça que compõe a prestação de contas do RPPS.

FUNDO PREVIDENCIÁRIO DO MUNICÍPIO DE FRANCISCO SANTOS-PI									
ANEXO XXVII									
RELAÇÃO DOS VALORES DEVIDOS E RECOLHIDOS AOS REGIMES DE PREVIDENCIA SOCIAL									
Exercício de referência: 2025 IN TCE nº 05/2023									
FUNDO EM CAPITALIZAÇÃO									
COMPETÊNCIA	Salário de Contribuição R\$	Alíquota Aplicada %		Crédito a Receber R\$		Valor Recebido R\$		Valor a Receber R\$	
		Patronal	Servidor	Patronal	Servidor	Patronal	Servidor	Patronal	Servidor
Janeiro	654.776,52	36,70%	14,00%	240.302,98	91.668,71	240.393,05	91.703,06	90,07	34,35
Cedidos - Janeiro									
Fevereiro	659.181,77	36,70%	14,00%	241.919,71	92.285,45	241.919,72	92.285,45	0,01	0,00
Cedidos - Fevereiro									
Março	658.670,39	36,70%	14,00%	241.732,03	92.213,85	241.732,02	92.213,86	0,01	0,01
Cedidos - Março									
Abril	657.104,99	36,70%	14,00%	241.157,53	91.994,70	241.157,54	91.994,70	0,01	0,00
Cedidos - Abril									
Maió	661.421,39	29,90%	14,00%	197.765,00	92.598,99	197.764,97	92.599,00	0,03	0,01
Cedidos - Maio									
Junho	658.154,98	29,90%	14,00%	196.788,34	92.141,70	196.788,32	92.141,70	0,02	0,00
Cedidos - Junho									
Julho	677.888,23	29,90%	14,00%	202.688,58	94.904,35	202.688,56	94.904,36	0,02	0,01
Cedidos - Julho									
Agosto	672.786,51	29,90%	14,00%	201.163,17	94.190,11	201.163,14	94.190,12	0,03	0,01
Cedidos - Agosto									
Setembro	660.153,69	29,90%	14,00%	197.385,95	92.421,52	197.385,93	92.421,52	0,02	0,00
Cedidos - Setembro									
Outubro	655.734,09	29,90%	14,00%	196.064,49	91.802,77	196.064,47	91.802,78	0,02	0,01
Cedidos - Outubro									
Novembro	651.375,90	29,90%	14,00%	194.761,39	91.192,63	194.761,38	91.192,63	0,01	0,00
Cedidos - Novembro									
Dezembro	643.135,98	29,90%	14,00%	192.297,66	90.039,04	192.297,64	90.039,04	0,02	0,00
Cedidos - Dezembro									
Décimo Terceiro/2023	663.514,05	29,90%	14,00%	198.390,70	92.891,97	198.390,70	92.891,98	0,00	0,01
Cedidos - Décimo Terceiro/2023									
Total	8.573.898,49			2.742.417,54	1.200.345,79	2.742.507,44	1.200.380,20	89,90	34,41

De janeiro a dezembro de 2025 foi repassado o valor total de R\$ 1.200.380,20 (um milhão, duzentos mil, trezentos e oitenta reais e vinte centavos) referente à contribuição dos segurados e R\$ 2.742.507,44 (dois milhões, setecentos e quarenta e dois mil, quinhentos e sete reais e quarenta e quatro centavos) referente à contribuição do ente federativo.

11. COMPENSAÇÃO PREVIDENCIÁRIA

A compensação previdenciária consiste no acerto financeiro entre o Regime Geral de Previdência Social (RGPS) e os Regimes Próprios de Previdência Social (RPPS), e destes entre si, quando for utilizado, para a concessão de benefício em um regime, tempo de contribuição de outro regime, certificado na forma da contagem recíproca de tempo de contribuição, a qual é efetuada por meio do Sistema de Compensação Previdenciária – COMPREV.

O FUNDO DE PREVIDENCIA DO MUNICIPIO DE FRANCISCO SANTOS recebeu em repasses do FUNDO Nacional do Seguro Social (INSS) entre janeiro e dezembro de 2025 o valor de R\$ 523.879,24 (quinhentos e vinte e três mil, oitocentos e setenta e nove reais e vinte e quatro centavos). As transferências foram referentes ao acerto de contas entre o Regime Geral de Previdência Social (RGPS) e o Regime Próprio de Previdência Social (RPPS).

12. PARCELAMENTOS

Entre a Prefeitura Municipal de FRANCISCO SANTOS–PI e o FSANTOS PREV há 01 (um) termo de acordo de parcelamento firmado sob o número 00969/2013.

De janeiro a dezembro/2025 foram pagas/liquidadas parcelas no total de R\$ 96.392,59 (noventa e seis mil, trezentos e noventa e dois reais e cinquenta e nove centavos) e o saldo a pagar no total de R\$ 173.377,00 (cento e setenta e três mil, trezentos e setenta e sete reais), conforme demonstrado a seguir.

N° do Termo	Data do Acordo/Tipo Contribuição Parcelada:	Quantidade de Parcelas	Total Parcelado	Valor da Parcela	Data do Venc.	N° de Parcela	Valor Pago	Data do Pag.	Saldo a Receber
00969	30/04/2013 - PAT	240	R\$ 472.846,36	R\$ 1.970,19	30/12/2025	152	R\$ 8.375,92	02/12/2025	R\$ 173.377,00

Salienta-se que o saldo devedor acima mencionado é caracterizado como valor originário, sendo que as parcelas são atualizadas conforme índice financeiro e taxa de juros dispostos na lei autorizativa de parcelamento do Fundo Previdenciário.




13. DESPESAS BENEFÍCIOS

Para custear os benefícios previdenciários no exercício financeiro 2025 foram despendidos R\$ 4.358.339,49 (quatro milhões, trezentos e cinquenta e oito mil, trezentos e trinta e nove reais e quarenta e nove centavos).



14. CERTIFICADO DE REGULARIDADE PREVIDENCIÁRIA

O Certificado de Regularidade Previdenciária (CRP) é um documento fornecido pela Secretaria de Regime Próprio e Complementar - SRPC do Ministério da Previdência com validade de 180 dias, que atesta o cumprimento dos critérios seguindo as leis federais (como a Lei nº 9.717/98), normas de boa gestão para os RPPS e sustentabilidade garantindo que o regime previdenciário tem capacidade de pagar os benefícios (aposentadorias e pensões) aos servidores.

Conforme imagem a seguir, apresenta-se que o município de FRANCISCO SANTOS–PI permaneceu durante todo o exercício financeiro de 2025 com o seu CRP válido administrativamente.

CRPs do Município de Francisco Santos/PI (Regime Próprio)						
Emissão	Validade	Cancelamento	Motivo	Ação Judicial	Visualizar	
22/12/2025 00:00:00	20/06/2026			Não		
24/06/2025 10:39:09	21/12/2025			Não		
22/12/2024 09:50:31	20/06/2025			Não		

Por fim, teve o seu CRP validado em 22/12/2025 com validade até 20/06/2026, conforme disposto abaixo.

	MINISTÉRIO DA PREVIDÊNCIA SOCIAL SECRETARIA DE REGIME PRÓPRIO E COMPLEMENTAR Departamento dos Regimes Próprios de Previdência Social
Certificado de Regularidade Previdenciária - CRP	
Ente Federativo: Francisco Santos UF: PI CNPJ Principal: 06.553.713/0001-69	
É CERTIFICADO, NA FORMA DO DISPOSTO NO ART. 9º DA LEI Nº 9.717, DE 27 DE NOVEMBRO DE 1998, COM FUNDAMENTO NO ART. 167, XIII, DA CONSTITUIÇÃO FEDERAL, NO DECRETO Nº 3.788, DE 11 DE ABRIL DE 2001, E DA PORTARIA Nº 1.467, DE 2 DE JUNHO DE 2022, QUE O MUNICÍPIO ESTÁ EM SITUAÇÃO REGULAR EM RELAÇÃO A LEI Nº 9.717, DE 27 DE NOVEMBRO DE 1998.	
FINALIDADE DO CERTIFICADO	
Os órgãos ou entidades da administração direta e indireta da união deverão observar, previamente, a regularidade dos estados, do Distrito Federal e dos municípios quanto ao seu regime Próprio de Previdência Social, nos seguintes casos, conforme o disposto no art 7º da lei nº 9.717, de 1998:	
<ul style="list-style-type: none">i. Realização de transferências voluntárias de recursos pela união;ii. Celebração de acordos, contratos, convênios ou ajustes, bem como de empréstimos, financiamentos, avais e subvenções em geral de órgãos ou entidades da administração direta e indireta da união;iii. Liberação de recursos de empréstimos e financiamentos por instituições financeiras federais;	
Certificado emitido em nome do Ente Federativo e válido para todos os órgãos e entidades do município	
A aceitação do presente certificado está condicionada à verificação, por meio da internet, de sua autenticidade e validade no endereço: http://www.previdencia.gov.br , pois está sujeito a cancelamento por decisão judicial ou administrativa.	
Este certificado deve ser juntado ao processo referente ao ato ou contrato para o qual foi EXIGIDO.	
EMITIDO EM 22/12/2025 VÁLIDO ATÉ 20/06/2026	 N.º 981083 - 249998

15. DESPESAS ADMINISTRATIVAS

Com fundamento na Lei Municipal Nº 438/2021, a taxa de administração para o custeio das despesas correntes e de capital necessárias à organização e ao funcionamento do órgão ou entidade gestora do RPPS municipal, inclusive para conservação de seu patrimônio, deverá observar o disposto na lei, onde a taxa de administração será de 3,6% sobre o somatório da remuneração de contribuição de todos os servidores ativos vinculados ao RPPS, apurado no exercício financeiro anterior.

Com base nesse fundamento, para o exercício financeiro de 2025, o FUNDO DE PREVIDENCIA DO MUNICIPIO DE FRANCISCO SANTOS poderia utilizar até R\$ 290.881,33 (duzentos e noventa mil, oitocentos e oitenta e um reais e trinta e três centavos) para organização e funcionamento do RPPS. Contudo, nesse exercício financeiro foi utilizado apenas a importância de R\$ 108.235,58 (cento e oito mil, duzentos e trinta e cinco reais e cinquenta e oito centavos).