

RELATÓRIO DE GESTÃO EXERCÍCIO 2025

COCAL DE TELHA, PIAUÍ
2025



Prefeitura Municipal de Cocal de Telha-PI
Secretaria Municipal de Administração e Planejamento
Gabinete da Prefeita

PREFEITA

Karyne Aragão Cansanção

VICE-PREFEITO

Francisco de Andrade Pereira

CONTROLADORIA

Joaquim Cantuário Filho

SECRETÁRIA MUNICIPAL DE ADMIMINISTRAÇÃO

Rodrigo Antonio Bona Ibiaina

SECRETÁRIA MUNICIPAL DE FINANÇAS

Rebeca da Silva Carvalho

SECRETÁRIA MUNICIPAL DE EDUCAÇÃO

Adalto Francisco de Oliveira

SECRETÁRIA MUNICIPAL DE SAÚDE

Ana Amélia Aragão Cansanção

SECRETÁRIA MUNICIPAL DE ASSISTÊNCIA SOCIAL

Raimunda da Costa Silva

MENSAGEM INICIAL

O presente Relatório de Gestão do Município de Cocal de Telha, referente ao exercício de 2025, tem como finalidade apresentar, de forma transparente e objetiva, as principais ações desenvolvidas pela administração municipal, bem como os resultados alcançados ao longo do período, baseado na Instrução Normativa Nº 01/2022-TCE, de 31 de março de 2022.

Este documento demonstra o compromisso da gestão pública com os princípios da legalidade, eficiência, responsabilidade fiscal, transparência e prestação de contas à população e aos órgãos de controle. Nele estão consolidadas informações relativas à execução orçamentária, financeira, patrimonial e administrativa, além das ações realizadas nas diversas áreas de atuação do município.

Durante o exercício de 2025, a administração municipal buscou promover o desenvolvimento local, fortalecer os serviços públicos e ampliar as políticas públicas voltadas à melhoria da qualidade de vida da população, sempre pautada na responsabilidade com os recursos públicos e no interesse coletivo.

Assim, este relatório constitui importante instrumento de acompanhamento, avaliação e transparência da gestão municipal, reafirmando o compromisso da administração com uma gestão participativa, responsável e voltada ao progresso do município de Cocal de Telha – PI.

1 – APRESENTAÇÃO

O município de Cocal de Telha está localizado na região Centro-Norte do estado do Piauí e possui uma história marcada pelo desenvolvimento das comunidades rurais e pela influência da antiga Estrada de Ferro Central do Piauí.

Segundo relatos históricos, o nome “Cocal de Telha” surgiu durante a construção da ferrovia, quando casas que antes eram cobertas por palhas passaram a utilizar telhas, em meio a uma extensa região de cocais. A localidade foi emancipada politicamente em 14 de dezembro de 1994, consolidando-se como município piauiense.

O município possui área territorial aproximada de 310 km² e está situado a cerca de 140 metros de altitude. Faz divisa com municípios como Campo Maior, Capitão de Campos, Boqueirão do Piauí e Nossa Senhora de Nazaré.

A população estimada em 2025 é de aproximadamente 5 mil habitantes, sendo os nascidos no município chamados de “cocatelhenses”.

A cultura de Cocal de Telha é fortemente ligada às tradições nordestinas e religiosas. Entre os principais eventos culturais e festivos destacam-se:

- Festival Junino;
- Feira do Bode Rei;
- Festival de Danças;
- Dia do Evangélico;
- Festejos de São José Operário, padroeiro da cidade.

Essas manifestações fortalecem a identidade cultural do município e promovem a integração da comunidade.

A economia municipal é baseada principalmente na administração pública, agricultura, comércio e atividades agropecuárias. O município apresenta crescimento econômico gradual, com destaque para atividades ligadas ao cultivo agrícola e ao pequeno comércio local.

O PIB per capita do município está em torno de R\$ 12 mil, demonstrando evolução econômica nos últimos anos.

O município dispõe de escolas municipais e estaduais que atendem a população urbana e rural, contribuindo para o fortalecimento da educação básica. Na área da saúde,



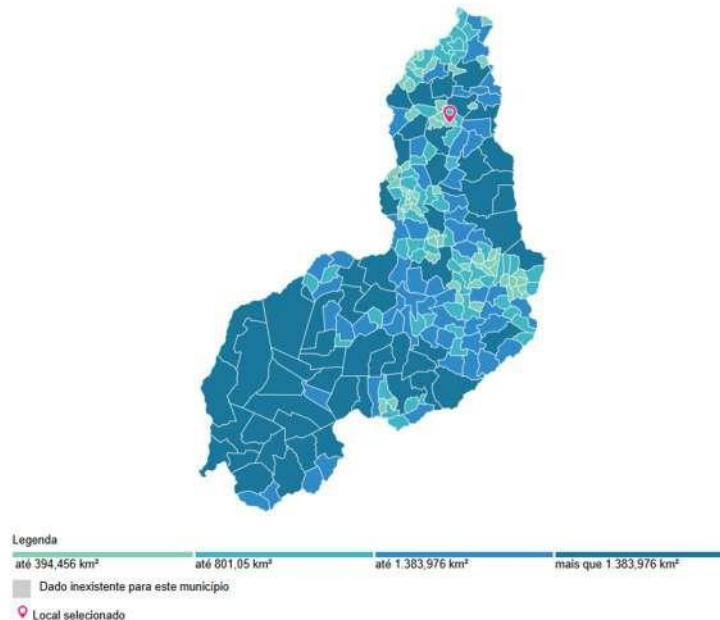
Prefeitura Municipal de Cocal de Telha-PI
Secretaria Municipal de Administração e Planejamento
Gabinete da Prefeita

conta com unidades básicas de atendimento e serviços de apoio à população.

Cocal de Telha é um município que preserva suas raízes históricas e culturais, mantendo forte vínculo com as tradições nordestinas e com o desenvolvimento social de sua população. Sua história de crescimento, aliada ao compromisso com educação, saúde e cultura, reforça a importância do município no cenário regional do estado do Piauí.

1.1 – Sobre o Município

Área da unidade territorial



Missão

Administrar com excelência os recursos públicos, servir ao cidadão, promover a cidadania e garantir a qualidade de vida da população.

Visão

Ser uma gestão que busca a sustentabilidade do Município e a excelência na prestação de serviços à comunidade.

Valores

Atendimento eficiente à sociedade; Desenvolvimento social e econômico sustentável; Gestão democrática, transparência e ética; Justiça e igualdade; Cooperação e respeito.

1.2 – Organograma do Município

Para um bom funcionamento do serviço, é necessário conhecer a organização e a hierarquização das partes que compõem a entidade. Conforme apresenta a estrutura organizacional da Prefeitura Cocal de Telha - PI:

Gabinete do Prefeito
Secretaria Municipal de Finanças
Secretaria de Administração e Planejamento
Secretaria Municipal de Esporte e Lazer
Secretaria Municipal de Infraestrutura
Secretaria Municipal de Educação
Secretaria Municipal de Saúde
Secretaria Municipal de Agricultura
Secretaria Municipal de Ação Social e Cidadania
Secretaria Municipal de Assistência Social
Secretaria Municipal de Cultura

2 – INFORMAÇÕES ORÇAMENTÁRIAS, FINANCEIRAS E CONTÁBIL

2.1 – Planejamento

O planejamento municipal é peça fundamental na elaboração e na execução das metas e ações que determinam as diretrizes que orientarão os gestores nas tomadas de decisão, visando o bem-estar da população do município. As peças de planejamento orçamentário dão sustentação nessas tomadas de decisões e traçam os objetivos a longo, médio e curto prazo, fornecendo informações sobre as metas a serem alcançadas durante o período das quais elas tratam.

No atual sistema orçamentário nacional, estabelecido pela Constituição Federal, três são os instrumentos utilizados para a operacionalização do processo de planejamento nos entes federados: o Plano Plurianual, a Lei de Diretrizes Orçamentárias e a Lei Orçamentária Anual.

A legislação orçamentária do Município de Cocal de Telha - PI, vigente durante o exercício de 2025 é a seguinte:

DESCRIÇÃO	LEI
Plano Plurianual 2022/2025 (PPA)	Nº 266 de 26 de novembro de 2021.
Lei de Diretrizes Orçamentárias 2025 (LDO)	Nº 304 de 19 de junho de 2024.
Lei Orçamentária Anual 2025 (LOA)	Nº 310 de 05 de novembro de 2024.

O PPA é o instrumento que orienta a administração pública em um período de longo prazo. No Plano Plurianual são definidas por área de resultado, as diretrizes estratégicas de governo e, em atendimento a elas, os programas, com objetivos claramente definidos. Os programas, respeitada a disponibilidade de recursos, são detalhados em ações, que correspondem à estratégia a serem adotadas pelo governo municipal para alcançar os objetivos, detalhadas sem metas físicas e recursos financeiros, referências para os orçamentos anuais. Já a Lei de Diretrizes Orçamentárias vai estabelecer as metas e prioridades da administração, bem como orientar a elaboração da proposta orçamentária e compatibilizar as políticas, objetivos e metas previamente estabelecidas no PPA. Enquanto na

Lei Orçamentária Anual – LOA é estimada a receita e fixada a despesa, e é elaborada com base nas diretrizes anteriormente apontadas pelo Plano Plurianual (PPA) e pela Lei de Diretrizes Orçamentárias (LDO), ambos definidos pelo executivo, sempre discutido através de audiências públicas.

2.2 – Execução Orçamentária

2.2.1 – Balanço Orçamentário

O balanço geral deve ser considerado como um demonstrativo que representa, em dado momento e de modo sintético, o estado de uma administração, sob o ponto de vista de seus direitos e obrigações.

O Anexo 12 – Comparativo da Receita Orçada com a Arrecadada nos permite cotejar a receita arrecada com aquela que teria sido prevista possibilitando vislumbrar o resultado orçamentário do exercício; o presente município comportou-se da seguinte forma:

RELATÓRIO DEMONSTRATIVO EM ANEXO

O Comparativo da Despesa Autorizada com a Realizada - Anexo 11 trata-se de comparação semelhante ao Anexo 10, porém em relação à despesa autorizada com a despesa totalizada pelos empenhos feitos à conta dos créditos autorizados, identificando a existência de economia de dotação ou estouro da dotação. Ocorrendo economia quando o que se fixa é maior que o que se realiza, o estouro é quando a despesa realizada supera a fixada. O município em epígrafe portou-se da seguinte maneira:

RELATÓRIO DEMONSTRATIVO EM ANEXO

2.2.2 – Balanço Financeiro

A situação financeira da entidade é demonstrada pelo balanço financeiro. Esse balanço, que é o Anexo 13 da Lei nº. 4.320/64 acusa na parte da receita orçamentária o produto da arrecadação da receita por fontes feita de acordo com o orçamento, bem como dos ingressos considerados como receita extraorçamentária.

A despesa demonstra os pagamentos por funções de governo. Após a inscrição da despesa orçamentária contabilizam-se as operações extraorçamentárias, cuja soma

orçamentária e extraorçamentária é deduzida do total da receita e de saldos anteriores demonstrando dessa forma os saldos de caixa e banco que se transferem para o exercício seguinte.

Do resultado financeiro do exercício registrou-se a seguinte situação:

PREFEITURA MUNICIPAL DE COCAL DE TELHA
ANEXO 13 - BALANÇO FINANCEIRO - MCASP
DEZEMBRO(31/12/2025)

Exercício de 2025

Pág.: 1

CONSOLIDADO

INGRESSOS				DISPÊNDIOS			
ESPECIFICAÇÃO	Nota	Exercício Atual	Exercício Anterior	ESPECIFICAÇÃO	Nota	Exercício Atual	Exercício Anterior
RECEITA ORÇAMENTÁRIA		43.345.288,12	1.427.256,82	DESPESA ORÇAMENTÁRIA		42.261.262,33	1.909.811,72
RECURSOS NÃO VINCULADOS		18.496.118,10	0,00	RECURSOS NÃO VINCULADOS		19.623.652,97	793.903,72
RECURSOS VINCULADOS (EXCETO AO RPPS)		24.849.170,02	1.427.256,82	RECURSOS VINCULADOS (EXCETO AO RPPS)		22.637.609,36	1.115.908,00
RECURSOS VINCULADOS À EDUCAÇÃO		15.291.120,19	0,00	RECURSOS VINCULADOS À EDUCAÇÃO		15.938.323,45	0,00
RECURSOS VINCULADOS À SAÚDE		6.393.010,95	0,00	RECURSOS VINCULADOS À SAÚDE		5.235.514,40	0,00
RECURSOS VINCULADOS À ASSISTÊNCIA SOCIAL		1.494.301,05	1.427.256,82	RECURSOS VINCULADOS À ASSISTÊNCIA SOCIAL		1.297.713,08	1.115.908,00
DEMAIS VINCULAÇÕES DECORRENTES DE TRANSFERÊNCIAS		1.436.992,60	0,00	DEMAIS VINCULAÇÕES DECORRENTES DE TRANSFERÊNCIAS		61.001,94	0,00
OUTRAS VINCULAÇÕES		233.745,23	0,00	OUTRAS VINCULAÇÕES		105.056,49	0,00
TRANSFERÊNCIAS FINANCEIRAS RECEBIDAS		4.680.830,71	824.936,81	TRANSFERÊNCIAS FINANCEIRAS CONCEDIDAS		4.680.830,71	0,00
TRANSFERÊNCIAS RECEBIDAS PARA A EXECUÇÃO ORÇAMENTÁRIA		4.680.830,71	824.936,81	TRANSFERÊNCIAS CONCEDIDAS PARA A EXECUÇÃO ORÇAMENTÁRIA		4.680.830,71	0,00
REPASSE RECEBIDO		4.680.830,71	824.936,81	REPASSE CONCEDIDO		4.680.830,71	0,00
RECEBIMENTOS EXTRA-ORÇAMENTÁRIOS		4.103.255,18	63.380,34	PAGAMENTOS EXTRA-ORÇAMENTÁRIOS		3.561.493,68	42.755,70
INSCRIÇÃO DE RESTOS A PAGAR		360.099,46	11.843,23	PAGAMENTOS DE RESTOS A PAGAR		1.030,92	25.317,91
RP NÃO PROCESSADOS - INSCRIÇÃO NO EXERCÍCIO		5.600,11	2.185,19	RP PROCESSADOS PAGOS		1.030,92	25.317,91
RP PROCESSADOS - INSCRIÇÃO NO EXERCÍCIO		354.499,35	9.658,04	DEPÓSITOS RESTITUIVEIS E VALORES VINCULADOS		3.560.338,68	17.437,79
DEPÓSITOS RESTITUIVEIS E VALORES VINCULADOS		3.743.155,72	51.537,11	PENSAO ALIMENTICIA		36.546,60	0,00
PENSAO ALIMENTICIA		36.546,60	0,00	RETENCOES - ENTIDADES REPRESENTATIVAS DE CLASSES		57.067,88	0,00
RETENCOES - ENTIDADES REPRESENTATIVAS DE CLASSES		57.278,05	0,00	RETENCOES - EMPRÉSTIMOS E FINANCIAMENTOS		1.387.698,23	0,00
RETENCOES - EMPRÉSTIMOS E FINANCIAMENTOS		1.409.551,99	6.939,98	IMPOSTO SOBRE A RENDA RETIDO NA FONTE - IRRF		782.193,51	56,63
OUTROS VALORES RESTITUIVEIS		4.036,29	0,00	ISS		139.545,00	17.381,16
IMPOSTO SOBRE A RENDA RETIDO NA FONTE - IRRF		798.079,35	1.099,78	CONTRIBUIÇÃO AO RGPS		1.157.287,46	0,00
ISS		168.084,47	31.478,34	OUTROS PAGAMENTOS EXTRAORÇAMENTÁRIOS		124,08	0,00
CONTRIBUIÇÃO AO RGPS		1.269.578,97	12.019,01	CRÉDITOS A RECEBER POR REEMBOLSO DE SALÁRIO FAMÍLIA PAGO		124,08	0,00
OUTROS RECEBIMENTOS EXTRAORÇAMENTÁRIOS		0,00	0,00	SALDOS P/O EXERC. SEGUINTE		3.098.523,30	403.422,37
CRÉDITOS A RECEBER POR REEMBOLSO DE SALÁRIO FAMÍLIA PAGO		0,00	0,00	CAIXA E EQUIVALENTE DE CAIXA (EXCETO RPPS)		3.098.523,30	403.422,37
SALDOS DO EXERC. ANTERIOR		1.472.736,01	40.415,82	CAIXA		-15.181,51	-10.386,64
CAIXA E EQUIVALENTE DE CAIXA (EXCETO RPPS)		1.472.736,01	40.415,82	BANCOS CONTA MOVIMENTO - DEMAIS CONTAS		33.400,31	0,00
CAIXA		-10.386,64	-2.354,11	BANCOS CONTA VINCULADAS-DEMAIS CONTAS		129.113,79	3.975,61
BANCOS CONTA MOVIMENTO - DEMAIS CONTAS		-19.979,14	0,00	APLICAÇÕES FINANCEIRAS DE LIQUIDEZ IMEDIATA - USO GERAL		944.992,98	45.243,04
BANCOS CONTA VINCULADAS-DEMAIS CONTAS		-389.494,43	0,14	APLICACOES FINANCEIRAS DE LIQUIDEZ IMEDIATA		2.006.197,73	364.590,36
APLICAÇÕES FINANCEIRAS DE LIQUIDEZ IMEDIATA - USO		1.756.247,66	38.215,10	TOTAL		53.602.110,02	2.355.989,79

INGRESSOS				DISPÊNDIOS			
ESPECIFICAÇÃO	Nota	Exercício Atual	Exercício Anterior	ESPECIFICAÇÃO	Nota	Exercício Atual	Exercício Anterior
GERAL							
APLICACOES FINANCEIRAS DE LIQUIDEZ IMEDIATA		136.348,56	4.554,69				
TOTAL		53.602.110,02	2.355.989,79				

As disponibilidades financeiras (Caixa e Banco) registradas no balanço financeiro totalizam o valor **R\$ 3.098.523,30**, expressando com fidedignidade os mesmos apresentados no Ativo Circulante do Balanço Patrimonial.

2.2.3 – Balanço Patrimonial

Este Anexo demonstra a situação patrimonial da entidade, ou seja, os valores do ativo e os elementos do passivo. A diferença quando positiva entre o Ativo Circulante e Passivo Circulante apresentará o Saldo Patrimonial de Ativo.

PREFEITURA MUNICIPAL DE COCAL DE TELHA
ANEXO 14 - BALANÇO PATRIMONIAL
DEZEMBRO(31/12/2025)

Exercício de 2025

Pág.: 1

A) QUADRO PRINCIPAL

CONSOLIDADO - Desconsiderando as contas INTRA-OFSS

ATIVO				PASSIVO			
ESPECIFICAÇÃO	Nota	Exercício Atual	Exercício Anterior	ESPECIFICAÇÃO	Nota	Exercício Atual	Exercício Anterior
ATIVO CIRCULANTE		-1.834.111,89	-265.709,96	PASSIVO CIRCULANTE		94.182,52	233.648,86
CAIXA E EQUIVALENTES DE CAIXA		3.098.523,30	1.472.736,01	OBRIGAÇÕES TRABALHISTAS, PREVIDENCIÁRIAS E ASSISTENCIAIS A PAGAR A CURTO PRAZO		-2.599.566,04	-1.968.820,99
CAIXA E EQUIVALENTES DE CAIXA EM MOEDA NACIONAL		1.092.325,57	1.336.387,45	PESSOAL A PAGAR		9.092,60	8.511,15
CAIXA	F	-15.181,51	-10.386,64	PESSOAL A PAGAR DO EXERCÍCIO	F	9.092,60	8.511,15
BANCOS CONTA MOVIMENTO - DEMAIS CONTAS	F	33.400,31	-19.979,14	BENEFÍCIOS PREVIDENCIÁRIOS A PAGAR		-157,43	-157,43
BANCOS CONTA VINCULADAS-DEMAIS CONTAS	F	129.113,79	-389.494,43	BENEFÍCIOS PREVIDENCIÁRIOS A PAGAR - DECISÕES JUDICIAIS - EXCETO PRECATÓRIOS	P	-157,43	-157,43
APLICAÇÕES FINANCEIRAS DE LIQUIDEZ IMEDIATA - USO GERAL	F	944.992,98	1.756.247,66	ENCARGOS SOCIAIS A PAGAR		-2.608.501,21	-1.977.174,71
CAIXA E EQUIVALENTES DE CAIXA EM MOEDA ESTRANGEIRA		2.006.197,73	136.348,56	CONTRIBUIÇÕES AO RGPS A PAGAR	P	-82.833,10	-82.833,10
APLICACOES FINANCEIRAS DE LIQUIDEZ IMEDIATA	F	2.006.197,73	136.348,56	FGTS	P	-64.840,89	-47.053,06
CRÉDITOS A CURTO PRAZO		-5.108.677,94	-1.911.570,09	CONTRIBUIÇÕES PREVIDENCIÁRIAS - DÉBITO PARCELADO	P	-470.300,88	-50.738,08
CRÉDITOS TRIBUTÁRIOS A RECEBER		-166.967,04	-92.428,56	CONTRIBUIÇÕES SOCIAIS - DÉBITOS PARCELADOS	P	-12.615,46	-12.615,46
IMPOSTOS	P	-166.967,04	-92.428,56	FGTS - DÉBITO PARCELADO	P	-3.965,29	-3.965,29
CRÉDITOS DE TRANSFERÊNCIAS A RECEBER		-4.941.710,90	-1.819.141,53	OUTROS ENCARGOS SOCIAIS	P	-1.931.013,85	-1.931.013,85
CRÉDITOS DECORRENTES DO FNAS	P	-3.251.710,90	-1.819.141,53	INSS A PAGAR	F	152.578,85	152.578,85
CRÉDITOS DECORRENTES DA PARTICIPAÇÃO NAS RECEITAS DOS ESTADOS	P	-1.690.000,00	0,00	INSS A PAGAR	P	-193.975,87	0,00
DEMAIS CRÉDITOS E VALORES A CURTO PRAZO		160.102,59	159.978,51	OUTROS ENCARGOS SOCIAIS	P	-1.534,72	-1.534,72
ADIANTAMENTOS CONCEDIDOS		121.273,24	121.273,24	FORNECEDORES E CONTAS A PAGAR A CURTO PRAZO		1.643.691,07	1.291.854,09
ADIANTAMENTOS CONCEDIDOS A PESSOAL	P	121.273,24	121.273,24	FORNECEDORES E CONTAS A PAGAR NACIONAIS A CURTO PRAZO		1.643.691,07	1.291.854,09
OUTROS CRÉDITOS A RECEBER E VALORES A CURTO PRAZO		38.829,35	38.705,27	FORNECEDORES NACIONAIS	F	1.643.691,07	1.291.854,09
CRÉDITOS A RECEBER POR REEMBOLSO DE SALÁRIO FAMILIA PAGO	F	38.829,35	38.705,27	OBRIGAÇÕES FISCAIS A CURTO PRAZO		138,25	138,25
ESTOQUES		15.940,16	13.145,61	OBRIGAÇÕES FISCAIS A CURTO PRAZO COM A UNIÃO		138,25	138,25
ALMOXARIFADO		15.940,16	13.145,61	PIS/PASEP A RECOLHER	F	138,25	138,25
MATERIAL DE CONSUMO	P	3.119,55	525,00	DEMAIS OBRIGAÇÕES A CURTO PRAZO		1.049.919,24	910.477,51
MATERIAIS DE CONSTRUÇÃO	P	2.861,00	2.661,00	VALORES RESTITUÍVEIS		1.046.769,24	908.377,51
MEDICAMENTOS E MATERIAIS HOSPITALARES	P	9.959,61	9.959,61	CONSIGNAÇÕES	F	145.321,27	123.257,34
ATIVO NÃO CIRCULANTE		15.800.785,12	15.095.011,45	OUTROS VALORES RESTITUÍVEIS	F	8.698,04	4.661,75
IMOBILIZADO		15.800.785,12	15.095.011,45	CONSIGNAÇÕES	F	892.749,93	780.458,42
BENS MÓVEIS		3.179.338,18	2.630.968,19	OUTRAS OBRIGAÇÕES A CURTO PRAZO		3.150,00	2.100,00
MÁQUINAS, APARELHOS, EQUIPAMENTOS E FERRAMENTAS	P	1.623.690,16	1.322.991,31	DIARIAS A PAGAR	F	3.150,00	2.100,00
BENS DE INFORMÁTICA	P	9.994,00	9.994,00	TOTAL PASSIVO		94.182,52	233.648,86
MÓVEIS E UTENSÍLIOS	P	927.102,02	838.330,88				
MATERIAIS CULTURAIS, EDUCACIONAIS E DE COMUNICAÇÃO	P	14.302,00	5.302,00				
VEÍCULOS	P	603.400,00	453.500,00				
PEÇAS E CONJUNTOS DE REPOSIÇÃO	P	850,00	850,00				
BENS IMÓVEIS		15.435.624,97	15.278.221,29				
BENS IMÓVEIS EM ANDAMENTO	P	535.624,97	378.221,29				

A) QUADRO PRINCIPAL

CONSOLIDADO - Desconsiderando as contas INTRA-OFSS

ATIVO				PASSIVO			
ESPECIFICAÇÃO	Nota	Exercício Atual	Exercício Anterior	ESPECIFICAÇÃO	Nota	Exercício Atual	Exercício Anterior
DEMAIS BENS IMÓVEIS	P	14.900.000,00	14.900.000,00				
(-) DEPRECIACÃO, EXAUSTÃO E AMORTIZAÇÃO ACUMULADAS		-2.814.178,03	-2.814.178,03	SUPERÁVITS OU DÉFICITS DE EXERCÍCIOS ANTERIORES		-767.587,23	1.480.118,07
(-) DEPRECIACÃO ACUMULADA – BENS MÓVEIS	P	-132.178,03	-132.178,03			14.261.240,49	12.781.122,42
(-) DEPRECIACÃO ACUMULADA – BENS IMÓVEIS	P	-2.682.000,00	-2.682.000,00	TOTAL PATRIMÔNIO LÍQUIDO		13.493.653,26	14.261.240,49
TOTAL		13.966.673,23	14.829.301,49	TOTAL		13.587.835,78	14.494.889,35

B) QUADRO DOS ATIVOS E PASSIVOS FINANCEIROS E PERMANENTES

ESPECIFICAÇÃO	Nota	Exercício Atual	Exercício Anterior	ESPECIFICAÇÃO	Nota	Exercício Atual	Exercício Anterior
ATIVO FINANCEIRO		3.137.352,65	1.511.441,28	PASSIVO FINANCEIRO (2.855.420,01)+RP não Proc.(7.785,30)		2.863.205,31	2.365.745,04
ATIVO PERMANENTE		10.829.320,58	13.317.860,21	PASSIVO PERMANENTE		-2.761.237,49	-2.129.910,99
				SALDO PATRIMONIAL		13.864.705,41	14.593.467,44

C) QUADRO DAS CONTAS DE COMPENSAÇÃO (CONTROLE)

ESPECIFICAÇÃO				ESPECIFICAÇÃO			
SALDOS DOS ATOS POTENCIAIS ATIVOS (Contas do Grupo 811xx)	Nota	Exercício Atual	Exercício Anterior	SALDOS DOS ATOS POTENCIAIS PASSIVOS (Contas do Grupo 812xx)	Nota	Exercício Atual	Exercício Anterior
				ATOS POTENCIAIS PASSIVO		85.864,38	0,00
				OBRIGAÇÕES CONTRATUAIS		85.864,38	0,00
				TOTAL		85.864,38	0,00

PREFEITURA MUNICIPAL DE COCAL DE TELHA
ANEXO 14A - BALANÇO PATRIMONIAL
DEMONSTRATIVO DAS CONTAS ANALITICAS DO ATIVO E PASSIVO FINANCEIRO

Exercício de 2025

DEZEMBRO(31/12/2025)

Pág.: 1

CONSOLIDADO - Desconsiderando as contas INTRA-OFSS

ATIVO				PASSIVO			
ESPECIFICAÇÃO	Nota	Exercício Atual	Exercício Anterior	ESPECIFICAÇÃO	Nota	Exercício Atual	Exercício Anterior
ATIVO CIRCULANTE		3.137.352,65	1.511.441,28	PASSIVO CIRCULANTE		2.855.420,01	2.363.559,85
CAIXA E EQUIVALENTES DE CAIXA		3.098.523,30	1.472.736,01	OBRIGAÇÕES TRABALHISTAS, PREVIDENCIÁRIAS E ASSISTENCIAIS		161.671,45	161.090,00
CAIXA E EQUIVALENTES DE CAIXA EM MOEDA NACIONAL		1.092.325,57	1.336.387,45	PESSOAL A PAGAR		9.092,60	8.511,15
BANCOS CONTA VINCULADAS-DEMAIS CONTAS		129.113,79	-389.494,43	PESSOAL A PAGAR DO EXERCÍCIO		9.092,60	8.511,15
APLICAÇÕES FINANCEIRAS DE LIQUIDEZ IMEDIATA - USO GERAL		944.992,98	1.756.247,66	ENCARGOS SOCIAIS A PAGAR		152.578,85	152.578,85
CAIXA		-15.181,51	-10.386,64	INSS A PAGAR		152.578,85	152.578,85
BANCOS CONTA MOVIMENTO - DEMAIS CONTAS		33.400,31	-19.979,14	FORNECEDORES E CONTAS A PAGAR A CURTO PRAZO		1.643.691,07	1.291.854,09
CAIXA E EQUIVALENTES DE CAIXA EM MOEDA ESTRANGEIRA		2.006.197,73	136.348,56	FORNECEDORES E CONTAS A PAGAR NACIONAIS A CURTO PRAZ		1.643.691,07	1.291.854,09
APLICACOES FINANCEIRAS DE LIQUIDEZ IMEDIATA		2.006.197,73	136.348,56	FORNECEDORES NACIONAIS		1.643.691,07	1.291.854,09
DEMAIS CRÉDITOS E VALORES A CURTO PRAZO		38.829,35	38.705,27	OBRIGAÇÕES FISCAIS A CURTO PRAZO		138,25	138,25
OUTROS CRÉDITOS A RECEBER E VALORES A CURTO PRAZO		38.829,35	38.705,27	OBRIGAÇÕES FISCAIS A CURTO PRAZO COM A UNIÃO		138,25	138,25
CRÉDITOS A RECEBER POR REEMBOLSO DE SALÁRIO FAMÍLIA PAGO		38.829,35	38.705,27	PIS/PASEP A RECOLHER		138,25	138,25
TOTAL		3.137.352,65	1.511.441,28	ADIANTAMENTO DE CLIENTES E DEMAIS OBRIGAÇÕES A CURTO PRAZO		1.049.919,24	910.477,51
				VALORES RESTITUÍVEIS		1.046.769,24	908.377,51
				CONSIGNAÇÕES		892.749,93	780.458,42
				OUTROS VALORES RESTITUÍVEIS		8.698,04	4.661,75
				CONSIGNACOES		145.321,27	123.257,34
				OUTRAS OBRIGAÇÕES A CURTO PRAZO		3.150,00	2.100,00
				DIARIAS A PAGAR		3.150,00	2.100,00
				EXECUÇÃO DE RESTOS A PAGAR		7.785,30	2.185,19
				EXECUÇÃO DE RP NÃO PROCESSADOS		7.785,30	2.185,19
				RP NÃO PROCESSADOS A LIQUIDAR		2.185,19	0,00
				RP NÃO PROCESSADOS A LIQUIDAR		2.185,19	0,00
				RP NÃO PROCESSADOS - INSCRIÇÃO NO EXERCÍCIO		5.600,11	2.185,19
				RP NÃO PROCESSADOS A LIQUIDAR- INSCRIÇÃO NO EXERCÍCIO		5.600,11	2.185,19
				TOTAL		2.863.205,31	2.365.745,04

PREFEITURA MUNICIPAL DE COCAL DE TELHA
ANEXO 14B - BALANÇO PATRIMONIAL
DEMONSTRATIVO DAS CONTAS ANALITICAS DO ATIVO E PASSIVO PERMANENTE

Exercício de 2025

DEZEMBRO(31/12/2025)

Pág.: 1

CONSOLIDADO - Desconsiderando as contas INTRA-OFSS

ATIVO				PASSIVO			
ESPECIFICAÇÃO	Nota	Exercício Atual	Exercício Anterior	ESPECIFICAÇÃO	Nota	Exercício Atual	Exercício Anterior
ATIVO CIRCULANTE		-4.971.464,54	-1.777.151,24	PASSIVO CIRCULANTE		-2.761.237,49	-2.129.910,99
CRÉDITOS A CURTO PRAZO		-5.108.677,94	-1.911.570,09	OBRIGAÇÕES TRABALHISTAS, PREVIDENCIÁRIAS E ASSISTENCIAIS		-2.761.237,49	-2.129.910,99
CRÉDITOS TRIBUTÁRIOS A RECEBER		-166.967,04	-92.428,56	BENEFÍCIOS PREVIDENCIÁRIOS A PAGAR		-157,43	-157,43
IMPOSTOS		-166.967,04	-92.428,56	BENEFÍCIOS PREVIDENCIÁRIOS A PAGAR - DECISÕES JUDICIAIS - EXO		-157,43	-157,43
CRÉDITOS DE TRANSFERÊNCIAS A RECEBER		-4.941.710,90	-1.819.141,53	ENCARGOS SOCIAIS A PAGAR		-2.761.080,06	-2.129.753,56
CRÉDITOS DECORRENTES DO FNAS		-3.251.710,90	-1.819.141,53	CONTRIBUIÇÕES AO RGPS A PAGAR		-82.833,10	-82.833,10
CRÉDITOS DECORRENTES DA PARTICIPAÇÃO NAS RECEITAS DOS EST		-1.690.000,00	0,00	INSS A PAGAR		-193.975,87	0,00
DEMAIS CRÉDITOS E VALORES A CURTO PRAZO		121.273,24	121.273,24	FGTS		-64.840,89	-47.053,06
ADIANTAMENTOS CONCEDIDOS		121.273,24	121.273,24	CONTRIBUIÇÕES PREVIDENCIÁRIAS - DÉBITO PARCELADO		-470.300,88	-50.738,08
ADIANTAMENTOS CONCEDIDOS A PESSOAL		121.273,24	121.273,24	CONTRIBUIÇÕES SOCIAIS - DÉBITOS PARCELADOS		-12.615,46	-12.615,46
ESTOQUES		15.940,16	13.145,61	OUTROS ENCARGOS SOCIAIS		-1.931.013,85	-1.931.013,85
ALMOXARIFADO		15.940,16	13.145,61	OUTROS ENCARGOS SOCIAIS		-1.534,72	-1.534,72
MATERIAL DE CONSUMO		3.119,55	525,00	FGTS - DÉBITO PARCELADO		-3.965,29	-3.965,29
MATERIAIS DE CONSTRUÇÃO		2.861,00	2.661,00				
MEDICAMENTOS E MATERIAIS HOSPITALARES		9.959,61	9.959,61	TOTAL		-2.761.237,49	-2.129.910,99
ATIVO NÃO CIRCULANTE		15.800.785,12	15.095.011,45				
IMOBILIZADO		15.800.785,12	15.095.011,45				
BENS MOVEIS		3.179.338,18	2.630.968,19				
BENS DE INFORMÁTICA		9.994,00	9.994,00				
MÓVEIS E UTENSÍLIOS		927.102,02	838.330,88				
MATERIAIS CULTURAIS, EDUCACIONAIS E DE COMUNICAÇÃO		14.302,00	5.302,00				
VEÍCULOS		603.400,00	453.500,00				
PEÇAS E CONJUNTOS DE REPOSIÇÃO		850,00	850,00				
MÁQUINAS, APARELHOS, EQUIPAMENTOS E FERRAMENTAS		1.623.690,16	1.322.991,31				
BENS IMÓVEIS		15.435.624,97	15.278.221,29				
BENS IMÓVEIS EM ANDAMENTO		535.624,97	378.221,29				
DEMAIS BENS IMÓVEIS		14.900.000,00	14.900.000,00				
(-) DEPRECIÇÃO, EXAUSTÃO E AMORTIZAÇÃO ACUMULADAS		-2.814.178,03	-2.814.178,03				
(-) DEPRECIÇÃO ACUMULADA - BENS MÓVEIS		-132.178,03	-132.178,03				
(-) DEPRECIÇÃO ACUMULADA - BENS IMÓVEIS		-2.682.000,00	-2.682.000,00				
TOTAL		10.829.320,58	13.317.860,21				

PREFEITURA MUNICIPAL DE COCAL DE TELHA

ANEXO 14 - BALANÇO PATRIMONIAL

D) QUADRO DO SUPERÁVIT/DÉFICIT FINANCEIRO APURADO NO BALANÇO PATRIMONIAL

DEZEMBRO(31/12/2025)

CONSOLIDADO

Exercício de 2025

Pág.: 1

D) QUADRO DO SUPERAVIT / DEFICIT FINANCEIRO

DESTINAÇÃO DE RECURSOS (Contas 8211XXXX)		Nota	SUPERÁVIT/DÉFICIT FINANCEIRO	
			ATUAL	EXERC. ANTERIOR
500	RECURSOS NÃO VINCULADOS DE IMPOSTOS		-1.564.708,60	-1.038.720,03
501	OUTROS RECURSOS NÃO VINCULADOS		42.888,47	-3.892,39
540	TRANSFERÊNCIAS DO FUNDEB - IMPOSTOS E TRANSFERÊNCIAS DE IMPOSTOS		-5.668.336,78	-4.697.125,82
541	TRANSFERÊNCIAS DO FUNDEB - COMPLEMENTAÇÃO DA UNIÃO - VAAF		2.537.670,13	3.736.599,59
542	TRANSFERÊNCIAS DO FUNDEB - COMPLEMENTAÇÃO DA UNIÃO - VAAT		2.880.215,09	1.929.161,78
543	TRANSFERÊNCIAS DO FUNDEB - COMPLEMENTAÇÃO DA UNIÃO - VAAR		256.067,35	281.927,99
546	TRANSFERÊNCIAS DO FUNDEB - COMPLEMENTAÇÃO DA UNIÃO - CRIAÇÃO DE MATRÍCULAS EM TEMPO INTEGRAL		237.474,45	0,00
550	TRANSFERÊNCIA DO SALÁRIO-EDUCAÇÃO		158.332,96	37.737,46
552	TRANSFERÊNCIAS DE RECURSOS DO FNDE REFERENTES AO PROGRAMA NACIONAL DE ALIMENTAÇÃO ESCOLAR (PNAE)		-17.614,38	-27.498,57
553	TRANSFERÊNCIAS DE RECURSOS DO FNDE REFERENTES AO PROGRAMA NACIONAL DE APOIO AO TRANSPORTE ESCOLAR (PNATE)		1.941,14	1.145,03
569	OUTRAS TRANSFERÊNCIAS DE RECURSOS DO FNDE		49.371,37	-199.787,89
599	OUTROS RECURSOS VINCULADOS À EDUCAÇÃO		14.597,18	14.597,18
600	TRANSFERÊNCIAS FUNDO A FUNDO DE RECURSOS DO SUS PROVENIENTES DO GOVERNO FEDERAL - BLOCO DE MANUTENÇÃO DAS AÇÕES E SERVIÇOS PÚBLICOS DE SAÚDE		-1.265.510,50	-16.069,29
601	TRANSFERÊNCIAS FUNDO A FUNDO DE RECURSOS DO SUS PROVENIENTES DO GOVERNO FEDERAL - BLOCO DE ESTRUTURAÇÃO DA REDE DE SERVIÇOS PÚBLICOS DE SAÚDE		631.852,45	670.138,48
604	TRANSFERÊNCIAS PROVENIENTES DO GOVERNO FEDERAL DESTINADAS AO VENCIMENTO DOS AGENTES COMUNITÁRIOS DE SAÚDE E DOS AGENTES DE COMBATE ÀS ENDEMIAS		632.738,49	-805.132,57
605	ASSISTÊNCIA FINANCEIRA DA UNIÃO DESTINADA À COMPLEMENTAÇÃO AO PAGAMENTO DOS PISOS SALARIAIS PARA PROFISSIONAIS DA ENFERMAGEM.		403.757,44	105.673,30
621	TRANSFERÊNCIAS FUNDO A FUNDO DE RECURSOS DO SUS PROVENIENTES DO GOVERNO ESTADUAL		-92.973,04	-1.992,75
660	TRANSFERÊNCIA DE RECURSOS DO FUNDO NACIONAL DE ASSISTÊNCIA SOCIAL - FNAS		-126.904,04	-304.433,10
665	TRANSFERÊNCIAS DE CONVÊNIOS E INSTRUMENTOS CONGÊNERES VINCULADOS À ASSISTÊNCIA SOCIAL		-11.000,00	-11.000,00
669	OUTROS RECURSOS VINCULADOS À ASSISTÊNCIA SOCIAL		697.352,70	680.675,02
700	OUTRAS TRANSFERÊNCIAS DE CONVÊNIOS OU INSTRUMENTOS CONGÊNERES DA UNIÃO		4.000,00	2.000,00
705	TRANSFERÊNCIAS DOS ESTADOS REFERENTES A COMPENSAÇÕES FINANCEIRAS PELA EXPLORAÇÃO DE RECURSOS NATURAIS		286.720,15	286.720,15
706	TRANSFERÊNCIA ESPECIAL DA UNIÃO		-90.718,35	-90.718,35
716	TRANSFERÊNCIAS DESTINADAS AO SETOR CULTURAL - LC Nº 195/2022 – ART. 8º - DEMAIS SETORES DA CULTURA		-51.397,65	-52.145,71
720	TRANSFERÊNCIAS DA UNIÃO REFERENTES ÀS PARTICIPAÇÕES NA EXPLORAÇÃO DE PETRÓLEO E GÁS NATURAL DESTINADAS AO FEP - LEI 9.478/1997		588.723,11	302.480,51
749	OUTRAS VINCULAÇÕES DE TRANSFERÊNCIAS		1.050.604,00	-17.689,72
750	RECURSOS DA CONTRIBUIÇÃO DE INTERVENÇÃO NO DOMÍNIO ECONÔMICO - CIDE		-43.308,84	-14.784,93
751	RECURSOS DA CONTRIBUIÇÃO PARA O CUSTEIO DO SERVIÇO DE ILUMINAÇÃO PÚBLICA - COSIP		411.186,23	269.337,13

D) QUADRO DO SUPERAVIT / DEFICIT FINANCEIRO

DESTINAÇÃO DE RECURSOS (Contas 8211XXXX)		Nota	SUPERÁVIT/DÉFICIT FINANCEIRO	
			ATUAL	EXERC. ANTERIOR
759	RECURSOS VINCULADOS A FUNDOS		9.036,70	1.830,42
869	OUTROS RECURSOS EXTRAORÇAMENTÁRIOS (NÃO PASSÍVEL DE EXECUÇÃO ORÇAMENTÁRIA)		-2.067.019,92	-2.228.021,40
TOTAL			-104.962,69	-1.188.988,48

2.2.4 – Desmonstração das Variações Patrimoniais

A Demonstração das Variações Patrimoniais informa as alterações efetivas sofridas pelo patrimônio durante o transcorrer de um período. Em realidade, esta demonstração indica, por um lado, os recursos financeiros efetivamente obtidos e, por outro, os recursos aplicados e utilizados nas várias atividades executadas pela administração.

O município apresentou as seguintes variações no patrimônio no decorrer do exercício:

PREFEITURA MUNICIPAL DE COCAL DE TELHA
ANEXO 15 - VARIAÇÕES PATRIMONIAIS
DEZEMBRO(31/12/2025)

Exercício de 2025

Pág.: 1

CONSOLIDADO

VARIAÇÕES PATRIMONIAIS QUANTITATIVAS							
VARIAÇÕES PATRIMONIAIS AUMENTATIVAS				VARIAÇÕES PATRIMONIAIS DIMINUTIVAS			
ESPECIFICAÇÃO	Nota	Exercício Atual	Exercício Anterior	ESPECIFICAÇÃO	Nota	Exercício Atual	Exercício Anterior
IMPOSTOS, TAXAS E CONTRIBUIÇÕES DE MELHORIA		1.974.648,35	2.002.817,56	PESSOAL E ENCARGOS		16.076.442,98	13.029.692,04
IMPOSTOS		1.552.019,65	1.642.962,57	REMUNERAÇÃO A PESSOAL		14.548.694,53	11.896.662,57
TAXAS		422.628,70	359.854,99	ENCARGOS PATRONAIS		1.527.748,45	1.133.029,47
CONTRIBUIÇÕES		220.158,62	153.098,81	USO DE BENS, SERVIÇOS E CONSUMO DE CAPITAL FIXO		24.582.643,76	21.264.782,82
CONTRIBUIÇÃO DE ILUMINAÇÃO PÚBLICA		220.158,62	153.098,81	USO DE MATERIAL DE CONSUMO		9.374.466,03	7.339.609,94
VARIAÇÕES PATRIMONIAIS AUMENTATIVAS FINANCEIRAS		114.847,21	173.727,87	SERVIÇOS		15.208.177,73	13.924.888,29
REMUNERAÇÃO DE DEPÓSITOS BANCÁRIOS E APLICAÇÕES FINANCEIRAS		114.847,21	173.727,87	DEPRECIACÃO, AMORTIZAÇÃO E EXAUSTÃO		0,00	284,59
TRANSFERÊNCIAS E DELEGAÇÕES RECEBIDAS		46.160.987,33	40.601.889,88	VARIAÇÕES PATRIMONIAIS DIMINUTIVAS FINANCEIRAS		12.953,32	31.595,21
TRANSFERÊNCIAS INTRAGOVERNAMENTAIS		4.680.830,71	4.427.171,71	JUROS E ENCARGOS DE MORA		3.242,17	31.595,21
TRANSFERÊNCIAS INTER GOVERNAMENTAIS		41.480.156,62	36.174.718,17	DESCONTOS FINANCEIROS CONCEDIDOS		9.711,15	0,00
VALORIZAÇÃO E GANHOS COM ATIVOS E DESINCORPORAÇÃO DE PASSIVOS		0,00	266.047,30	TRANSFERÊNCIAS E DELEGAÇÕES CONCEDIDAS		8.322.461,24	7.186.298,38
DESINCORPORAÇÃO DE PASSIVOS		0,00	266.047,30	TRANSFERÊNCIAS INTRAGOVERNAMENTAIS		4.680.830,71	4.427.171,71
TOTAL DAS VARIAÇÕES AUMENTATIVAS		48.470.641,51	43.197.581,42	TRANSFERÊNCIAS INTER GOVERNAMENTAIS		3.641.630,53	2.759.126,67
RESULTADO PATRIMONIAL (DÉFICIT)		767.587,23	0,00	TRIBUTÁRIAS		243.727,44	204.934,01
TOTAL		49.238.228,74	43.197.581,42	IMPOSTOS, TAXAS E CONTRIBUIÇÕES DE MELHORIA		11.426,67	0,00
				CONTRIBUIÇÕES		232.300,77	204.934,01
				OUTRAS VARIAÇÕES PATRIMONIAIS DIMINUTIVAS		0,00	160,89
				DIVERSAS VARIAÇÕES PATRIMONIAIS DIMINUTIVAS		0,00	160,89
				TOTAL DAS VARIAÇÕES DIMINUTIVAS		49.238.228,74	41.717.463,35
				RESULTADO PATRIMONIAL (SUPERÁVIT)		0,00	1.480.118,07
				TOTAL		49.238.228,74	43.197.581,42

VARIAÇÕES PATRIMONIAIS QUALITATIVAS
(DECORRENTES DA EXECUÇÃO ORÇAMENTÁRIA)

ESPECIFICAÇÃO	Nota	Exercício Atual	Exercício Anterior
INCORPORAÇÃO DE ATIVO		705.773,67	1.167.109,80
INVESTIMENTOS		705.773,67	1.167.109,80
DESINCORPORAÇÃO DE PASSIVO		631.326,50	805.809,64
AMORTIZAÇÃO DA DÍVIDA		631.326,50	805.809,64

2.2.5 – Dívida Fundada Interna

O Anexo 16 da Lei nº. 4.320/64 faz referência à demonstração da dívida fundada interna. Essa dívida geralmente é constituída de empréstimos contratados em longo prazo, dependentes de autorização legislativa e de dívidas consolidadas para autorização por prazo superior a 12 (doze) meses.

Ficando assim demonstrada durante o exercício em questão:

PREFEITURA MUNICIPAL DE COCAL DE TELHA
Anexo 16 - Demonstrativo da Dívida Fundada
DEZEMBRO(31/12/2025)
CONSOLIDADO

Exercício de 2025

Pág.: 1

TÍTULOS	SALDO ANTERIOR EM CIRCULAÇÃO	MOVIMENTO DO EXERCÍCIO			SALDO P/ O PERÍODO SEGUINTE
		EMIÇÃO	COR. MONET.	RESGATE/AMORTIZ	
Sub-total	0,00	0,00	0,00	0,00	0,00
TOTAL	0,00	0,00	0,00	0,00	0,00

2.2.6 – Dívida Flutuante

De acordo com a Lei nº. 4.320/64, esse demonstrativo, que é constituído do Anexo 17, registra dívida em curto prazo tais como: os restos a pagar, serviços da dívida a pagar, depósitos, débitos de tesouraria e diversos. Dos saldos das dívidas apuradas no final do exercício encerrado somados; às inscrições ocorridas no exercício subsequente, deduzem-se as baixas verificadas, apontando os saldos a pagar para o exercício seguinte. O município comportou-se da seguinte forma:

PREFEITURA MUNICIPAL DE COCAL DE TELHA

Anexo 17 - Demonstrativo da Dívida Flutuante DEZEMBRO(31/12/2025)

Pág.: 1

CONSOLIDADO

Exercício de 2025

TÍTULOS	SALDO ANTERIOR	MOVIMENTO DO PERÍODO				SALDO P/ O PERÍODO SEGUINTE
		INSCRIÇÃO	BAIXA	TRANSF. RP NAO PROC. LIQ		
				INSCR	BAIXA	
RESTOS A PAGAR - PROCESSADOS						
EXERCÍCIO 2022	199.222,04	0,00	0,00	0,00	0,00	199.222,04
EXERCÍCIO 2023	691.988,94	0,00	1.030,92	0,00	0,00	690.958,02
EXERCÍCIO 2024	563.971,36	0,00	0,00	0,00	0,00	563.971,36
Sub-total	1.455.182,34	0,00	1.030,92	0,00	0,00	1.454.151,42
RESTOS A PAGAR - NÃO PROCESSADOS						
EXERCÍCIO 2024	2.185,19	0,00	0,00	0,00	0,00	2.185,19
Sub-total	2.185,19	0,00	0,00	0,00	0,00	2.185,19
RESTOS A PAGAR - PROCESSADOS						
EXERCÍCIO 2025	0,00	354.499,35	0,00	0,00	0,00	354.499,35
Sub-total	0,00	354.499,35	0,00	0,00	0,00	354.499,35
RESTOS A PAGAR - NÃO PROCESSADOS						
EXERCÍCIO 2025	0,00	5.600,11	0,00	0,00	0,00	5.600,11
Sub-total	0,00	5.600,11	0,00	0,00	0,00	5.600,11
DEPÓSITOS E CONSIGNAÇÕES						
PENSAO ALIMENTICIA	2.038,71	36.546,60	36.546,60	0,00	0,00	2.038,71
RETENCOES - ENTIDADES REPRESENTATIVAS	8.110,22	57.278,05	57.067,88	0,00	0,00	8.320,39
RETENCOES - EMPRÉSTIMOS E FINANCIAMENTOS	113.108,41	1.409.551,99	1.387.698,23	0,00	0,00	134.962,17
OUTROS VALORES RESTITUIVEIS	4.661,75	4.036,29	0,00	0,00	0,00	8.698,04
BANCO DO BRASIL SA COD:40 TP:1 00000000000191	4.661,75	4.036,29	0,00			8.698,04
IMPOSTO SOBRE A RENDA RETIDO N	262.035,83	798.079,35	782.193,51	0,00	0,00	277.921,67
ISS	72.648,89	168.084,47	139.545,00	0,00	0,00	101.188,36
CONTRIBUIÇÃO AO RGPS	780.458,42	1.269.578,97	1.157.287,46	0,00	0,00	892.749,93
Sub-total	1.243.062,23	3.743.155,72	3.560.338,68	0,00	0,00	1.425.879,27

TÍTULOS	SALDO ANTERIOR	MOVIMENTO DO PERÍODO				SALDO P/ O PERÍODO SEGUINTE
		INSCRIÇÃO	BAIXA	TRANSF. RP NAO PROC. LIQ		
				INSCR	BAIXA	
TOTAL	2.700.429,76	4.103.255,18	3.561.369,60	0,00	0,00	3.242.315,34

2.2 – ÍNDICES CONSTITUCIONAIS

A administração Pública dentre tantas obrigações um dos maiores desafios é a aplicação correta dos recursos em compatibilidade com os dispositivos que normatizam a utilização destes. Tanto a Constituição Federal quando as Leis que regem a administração pública seja em qualquer esfera de governo, trazem a obrigatoriedade de aplicações em áreas que são essenciais para o funcionamento dos serviços públicos e melhorar a qualidade de vida da população, deste modo se torna primordial o planejamento da gestão pública municipal. No tocante aos índices constitucionais nos quais é exigido do município a aplicação dentro do exercício financeiro pode-se observar que em relação ao artigo 198 da Constituição Federal que dispõe que o município tem que aplicar no mínimo 15% das despesas com saúde em relação a receita de impostos e transferências que foi de R\$ 19.407.111,19, foi aplicado o percentual de 16,39%, o equivalente a R\$ 3.180.604,37, conforme anexo XII, do RREO- LRF (em anexo).

Já o artigo 212 da CF diz que o ente tem que aplicar no mínimo 25% da RIT (Receita de Impostos e Transferência) em despesas com manutenção e desenvolvimento do ensino. O município aplicou em despesas com MDE um montante de R\$ 4.907.455,42 que representa um percentual de 25,29% (em anexo).

Em relação a aplicação dos percentuais com os recursos do FUNDEB, a Constituição e a Lei 14.113 de 25 de dezembro de 2020 dispõe que o município tem que aplicar no mínimo 70% dos recursos recebidos pelo FUNDEB com profissionais da educação básica. O total da receita do FUNDEB, foi no valor de R\$ 16.414.586,19 destes recursos, R\$ 7.916.644,62 foram aplicados na remuneração dos Profissionais da Educação Básica, que representa um percentual de 65,10%. Ainda a respeito dos recursos do FUNDEB a complementação VAAT, os recursos recebidos têm que ser aplicados no mínimo 50% na Educação Infantil e 15% em despesa de capital. O valor arrecadado por meio desta complementação foi de R\$ 1.578.785,99 dos quais foram aplicados aplicados 53,01% e R\$ 460.163,84 que corresponde a 15,45%, respectivamente.

Prefeitura Municipal de Cocal de Telha-PI
Secretaria Municipal de Administração e Planejamento
Gabinete da Prefeita

A Lei Complementar 101 (LRF) conforme artigos 19 e 20, cita que o município deve aplicar no máximo 54% da sua Receita Corrente Líquida (RCL) em despesas com pessoal do poder Executivo. No exercício de 2024 o gasto com pessoal do ente totalizou o montante de R\$ 12.245.785,91 enquanto a sua RCL ajustada foi de R\$ 35.502.052,67. O percentual da despesa total com pessoal e encargos do Poder Executivo alcançou 34,49% no exercício de 2024.

QUADRO RESUMO DOS INDICES PREVISTOS POR LEI			
CAMPO DE APLICAÇÃO	% EXIGIDO	% APLICADO	RESULTADO
DESPESAS COM SAÚDE	>15%	15,14%	CUMPRIU
DESPESAS COM MDE	>25%	25,85%	CUMPRIU
DESPESA COM EDUCAÇÃO INFANTIL - VAAT	>50%	75,58%	CUMPRIU
DESPESA COM INVESTIMENTO - VAAT	>15%	15,45%	CUMPRIU
DESPESA COM PESSOAL	<54%	37,62%	CUMPRIU



Prefeitura Municipal de Cocal de Telha-PI
Secretaria Municipal de Infraestrutura
Exercicio de 2024

ANEXOS

PREFEITURA MUNICIPAL DE COCAL DE TELHA

RUA FRANCISCO ALVES MENDES, 149 - CENTRO

01612574/0001-83

Balanço Exercício: 2025

**A N E X O 10
COMPARATIVO DA RECEITA ORCADA COM A ARRECADADA
CONSOLIDADO**

Página 1

TÍTULOS	ORCADA	ARRECADADA	DIFERENÇAS		
			PARA MAIS	PARA MENOS	
1000.00.0.0.00	RECEITAS CORRENTES.	28.486.861,39	45.897.918,65	17.411.057,26	
1100.00.0.0.00	IMPOSTOS, TAXAS E CONTRIBUIÇÕES DE MELHORIA	820.431,52	2.049.186,83	1.228.755,31	
1110.00.0.0.00	IMPOSTOS	615.541,68	1.626.558,13	1.011.016,45	
1112.00.0.0.00	IMPOSTOS SOBRE O PATRIMÔNIO	83.091,49	81.638,48		1.453,01
1112.50.0.0.00	IMPOSTO SOBRE A PROPRIEDADE PREDIAL E TERRITORIAL URBANA	69.242,91	74.538,48	5.295,57	
1112.50.0.1.00	IPTU - PRINCIPAL	69.242,91	74.538,48	5.295,57	
1112.53.0.0.00	ITBI-"INTER VIVOS"	13.848,58	7.100,00		6.748,58
1112.53.0.1.00	ITBI-"INTER VIVOS"-PRINCIPAL	13.848,58	7.100,00		6.748,58
1113.00.0.0.00	IMPOSTOS SOBRE A RENDA E PROVENTOS DE QUALQUER NATUREZA	415.457,46	934.865,49	519.408,03	
1113.03.0.0.00	IMPOSTO SOBRE A RENDA - RETIDO NA FONTE	415.457,46	934.865,49	519.408,03	
1113.03.1.0.00	IMPOSTO SOBRE A RENDA - RETIDO NA FONTE - TRABALHO	415.457,46	934.865,49	519.408,03	
1113.03.1.1.00	IRRF-TRABALHO-PRINCIPAL	415.457,46	934.865,49	519.408,03	
1114.00.0.0.00	IMPOSTO PRODUÇÃO CIRCULAÇÃO MERCADORIAS SERVIÇOS	116.992,73	610.054,16	493.061,43	
1114.51.0.0.00	IMPOSTOS SOBRE SERVIÇOS	116.992,73	610.054,16	493.061,43	
1114.51.1.0.00	IMPOSTO SOBRE SERVIÇOS DE QUALQUER NATUREZA - ISSQN	116.992,73	610.054,16	493.061,43	
1114.51.1.1.00	ISSQN - PRINCIPAL	116.992,73	610.054,16	493.061,43	
1120.00.0.0.00	TAXAS	204.889,84	422.628,70	217.738,86	
1121.00.0.0.00	TAXAS PELO EXERCÍCIO DO PODER DE POLÍCIA	9.694,02	3.616,70		6.077,32
1121.01.0.0.00	TAXAS DE INSPEÇÃO, CONTROLE E FISCALIZAÇÃO	9.694,02	3.616,70		6.077,32
1121.01.0.1.00	TAXAS DE INSPEÇÃO, CONTROLE E FISCALIZAÇÃO - PRINCIPAL	9.694,02	3.616,70		6.077,32
1122.00.0.0.00	TAXAS PELA PRESTAÇÃO DE SERVIÇOS	195.195,82	419.012,00	223.816,18	
1122.01.0.0.00	TAXAS PELA PRESTAÇÃO DE SERVIÇOS EM GERAL	195.195,82	419.012,00	223.816,18	
1122.01.0.1.00	TAXAS PELA PRESTAÇÃO DE SERVIÇOS EM GERAL - PRINCIPAL	195.195,82	419.012,00	223.816,18	
1200.00.0.0.00	CONTRIBUIÇÕES	276.971,64	220.158,62		56.813,02
1240.00.0.0.00	CONTRIBUIÇÃO PARA O CUSTEIO DO SERVIÇO DE ILUMINAÇÃO PÚBLICA	276.971,64	220.158,62		56.813,02
1241.00.0.0.00	CONTRIBUIÇÃO PARA O CUSTEIO DO SERVIÇO DE ILUMINAÇÃO PÚBLICA	276.971,64	220.158,62		56.813,02
1241.50.0.0.00	CONTRIBUIÇÃO PARA O CUSTEIO DO SERVIÇO DE ILUMINAÇÃO PÚBLICA	276.971,64	220.158,62		56.813,02
1241.50.0.1.00	CONTRIB.SERV.ILUMINAÇÃO PÚBLICA-PRINCIPAL	276.971,64	220.158,62		56.813,02
1300.00.0.0.00	RECEITA PATRIMONIAL	132.281,76	114.847,21		17.434,55
1320.00.0.0.00	VALORES MOBILIÁRIOS	132.281,76	114.847,21		17.434,55
1321.00.0.0.00	JUROS E CORREÇÕES MONETÁRIAS	132.281,76	114.847,21		17.434,55
1321.01.0.0.00	REMUNERAÇÃO DE DEPÓSITOS BANCÁRIOS	132.281,76	114.847,21		17.434,55
1321.01.0.1.00	REMUNERAÇÃO DE DEPÓSITOS BANCÁRIOS - PRINCIPAL	132.281,76	114.847,21		17.434,55
1600.00.0.0.00	RECEITA DE SERVIÇOS	13.848,58			13.848,58
1610.00.0.0.00	SERVIÇOS ADMINISTRATIVOS E COMERCIAIS GERAIS	13.848,58			13.848,58
1611.00.0.0.00	SERVIÇOS ADMINISTRATIVOS E COMERCIAIS GERAIS	13.848,58			13.848,58
1611.01.0.0.00	SERV.ADM.COM.GERAIS PREST.ENTIDADE ÓRGÃOS PÚBLICOS GERAL	13.848,58			13.848,58
1611.01.0.4.00	SERV.ADM.COM.GER.PREST.ENTID.ORG.PÚBL.-D.A TIVA MULTAS JUROS	13.848,58			13.848,58
1700.00.0.0.00	TRANSFERÊNCIAS CORRENTES	27.241.943,03	43.513.725,99	16.271.782,96	
1710.00.0.0.00	TRANSFERÊNCIAS DA UNIÃO E DE SUAS ENTIDADES	20.546.569,31	31.329.653,93	10.783.084,62	
1711.00.0.0.00	TRANSFERÊNCIAS DECORRENTES PARTICIPAÇÃO RECEITA UNIÃO	12.216.071,41	16.886.403,39	4.670.331,98	
1711.51.0.0.00	COTA-PARTE DO FUNDO DE PARTICIPAÇÃO DOS MUNICÍPIOS - FPM	12.214.262,59	16.882.807,12	4.668.544,53	
1711.51.1.0.00	COTA-PARTE FPM-COTA MENSAL	11.078.865,60	16.882.807,12	5.803.941,52	
1711.51.1.1.00	COTA-PARTE DO FPM- COTA MENSAL - PRINCIPAL	11.078.865,60	16.882.807,12	5.803.941,52	
1711.51.2.0.00	COTA-PARTE FPM-COTA EXTRAORDINÁRIA	1.135.396,99			1.135.396,99
1711.51.2.1.00	COTA-PARTE DO FPM- COTAS EXTRAORDINARIAS - PRINCIPAL	1.135.396,99			1.135.396,99
1711.52.0.0.00	COTA-PARTE DO IMPOSTO SOBRE A	1.808,82	3.596,27	1.787,45	

PREFEITURA MUNICIPAL DE COCAL DE TELHA

RUA FRANCISCO ALVES MENDES, 149 - CENTRO

01612574/0001-83

Balanço Exercício: 2025

A N E X O 10**COMPARATIVO DA RECEITA ORCADA COM A ARRECADADA
CONSOLIDADO**

Página 2

TITULOS	ORCADA	ARRECADADA	DIFERENCAS		
			PARA MAIS	PARA MENOS	
1711.52.0.1.00	PROPRIEDADE TERRITORIAL RURAL COTA-PARTE DO IMP. PROPRIED.TERRIT.RURAL - PRINCIPAL	1.808,82	3.596,27	1.787,45	
1712.00.0.0.00	TRANSF.COMPENS.FINANC.EXPL.RECURSOS NATURAIS	204.655,05	290.992,60	86.337,55	
1712.51.0.0.00	COTA-PARTE COMPENS.FINANC.EXPL.RECURSOS MINERAIS CFEM	20.676,47			20.676,47
1712.51.0.1.00	CFEM - PRINCIPAL	20.676,47			20.676,47
1712.52.0.0.00	COTA-PARTE COMPENSAÇÃO FINANCEIRA PRODUÇÃO PETRÓLEO	170.130,00	290.992,60	120.862,60	
1712.52.4.0.00	COTA-PARTE DO FUNDO ESPECIAL DO PETRÓLEO - FEP	170.130,00	290.992,60	120.862,60	
1712.52.4.1.00	COTA - PARTE FEP- PRINCIPAL	170.130,00	290.992,60	120.862,60	
1712.99.0.0.00	OUTRAS TRANSF.COMP.FINANC.EXPLORAÇÃO DE RECURSOS NATURAIS	13.848,58			13.848,58
1712.99.0.1.00	OUTR.TRANS.COMP.FINAN.EXPL.RECUR.NAT.-PRIN CIPAL	13.848,58			13.848,58
1713.00.0.0.00	TRANSFERÊNCIAS RECURSOS SISTEMA ÚNICO SAÚDE - SUS	3.585.375,90	4.665.415,70	1.080.039,80	
1713.50.0.0.00	TRANSF.SUS-FUNDO A FUNDO - BLOCO DE MANUTENÇÃO	3.585.375,90	4.665.415,70	1.080.039,80	
1713.50.1.0.00	TRANSF.SUS-FUNDO A FUNDO - BLOCO DE MANUTENÇÃO	2.138.919,30	3.114.106,77	975.187,47	
1713.50.1.1.00	TRANS.SUS-BLOCO MANUT.ATEN.PRIMÁRIA-PRINCIPAL	2.138.919,30	3.114.106,77	975.187,47	
1713.50.3.0.00	TRANSF.SUS- BLOCO MANUTENÇÃO-VIGILÂNCIA EM SAÚDE	6.204,07	278.308,93	272.104,86	
1713.50.3.1.00	TRANS.SUS-BLOCO MANUT-VIGILÂNCIA SAÚDE-PRINCIPAL	6.204,07	278.308,93	272.104,86	
1713.50.4.0.00	TRANSF.SUS- BLOCO MANUTENÇÃO-ASSISTÊNCIA FARMACÊUTICA	55.394,33			55.394,33
1713.50.4.1.00	TRANS.SUS- BLOCO MANUT.-ASSIST.FARMAC.-PRINCIPAL	55.394,33			55.394,33
1713.50.9.0.00	TRANSF.SUS- BLOCO MANUTENÇÃO- OUTROS PROGRAMAS	1.384.858,20	1.273.000,00		111.858,20
1713.50.9.1.00	TRANS.SUS-BLOCO MANUT.-OUTROS PROGR.-PRINCIPAL	1.384.858,20	1.273.000,00		111.858,20
1714.00.0.0.00	TRANSF.RECURSOS FUNDO NAC.DESENVOLVIMENTO EDUCAÇÃO-FNDE	720.489,02	1.400.430,14	679.941,12	
1714.50.0.0.00	TRANSFERÊNCIAS DO SALÁRIO-EDUCAÇÃO	159.258,69	773.879,05	614.620,36	
1714.50.0.1.00	TRANSF.SALÁRIO-EDUCAÇÃO- PRINCIPAL	159.258,69	773.879,05	614.620,36	
1714.51.0.0.00	TRANSFERÊNCIAS FNDE- PROGR.DINH.DIRETO NA ESCOLA - PDDE	6.924,29			6.924,29
1714.51.0.1.00	TRANSF.FNDE-PROGR.DINH.DIRETO ESCOLA-PDDE-PRINCIPAL	6.924,29			6.924,29
1714.52.0.0.00	TRANSF.PROGRAMA NACIONAL ALIMENTAÇÃO ESCOLA- PNAE	276.971,64	190.787,25		86.184,39
1714.52.0.1.00	TRANSF.PROGR.NAC. ALIMEN.ESCOLA-PNAE-PRINCIPAL	276.971,64	190.787,25		86.184,39
1714.53.0.0.00	TRANSF.PROG.NACIONAL APOIOTRANSPORTE DO ESCOLAR - PNATE	83.091,49	55.000,00		28.091,49
1714.53.0.1.00	TRANSF.PROG.NAC.TRANS.P.ESCOLAR-PNATE-PRIN CIPAL	83.091,49	55.000,00		28.091,49
1714.99.0.0.00	OUTRAS TRANSF.DIRETAS FUNDO NACIONAL DESENV.EDUCAÇÃO-FNDE	194.242,91	380.763,84	186.520,93	
1714.99.0.1.00	OUTRAS TRANSF. FNDE- PRINCIPAL	194.242,91	380.763,84	186.520,93	
1715.00.0.0.00	TRANSFERÊNCIAS COMPLEMENTAÇÃO DA UNIÃO -FUNDEB	2.651.305,92	6.596.842,73	3.945.536,81	
1715.50.0.0.00	TRANSFERÊNCIAS COMPLEMENTAÇÃO UNIÃO FUNDEB-VAAT	2.059.140,10	3.894.619,94	1.835.479,84	
1715.50.0.1.00	TRANSF.COMP.UNIÃO FUNDEB-VAAT-PRINCIPAL	2.059.140,10	3.894.619,94	1.835.479,84	
1715.51.0.0.00	TRANSFERÊNCIAS COMPLEMENTAÇÃO UNIÃO FUNDEB-VAAF	138.485,82	2.416.600,87	2.278.115,05	
1715.51.0.1.00	TRANSF.COMP.UNIÃO FUNDEB-VAAF-PRINCIPAL	138.485,82	2.416.600,87	2.278.115,05	
1715.52.0.0.00	TRANSFERÊNCIAS COMPLEMENTAÇÃO UNIÃO FUNDEB-VAAR	453.680,00	48.147,47		405.532,53
1715.52.0.1.00	TRANSF.COMP.UNIÃO FUNDEB-VAAR-PRINCIPAL	453.680,00	48.147,47		405.532,53
1715.53.0.0.00	TRANSFERÊNCIAS DE RECURSOS DO FUNDEB DESTINADOS À CRIAÇÃO DE		237.474,45	237.474,45	
1715.53.0.1.00	TRANSF. RECUR.FUNDEB DEST.CRIAÇÃO MATRICULAS ETI-PRINCIPAL		237.474,45	237.474,45	
1716.00.0.0.00	TRANSF.RECURSOS FUNDO NACIONAL ASSISTÊNCIA SOCIAL-FNAS	761.672,01	1.432.569,37	670.897,36	

PREFEITURA MUNICIPAL DE COCAL DE TELHA

RUA FRANCISCO ALVES MENDES, 149 - CENTRO

01612574/0001-83

Balanço Exercício: 2025

A N E X O 10**COMPARATIVO DA RECEITA ORCADA COM A ARRECADADA
CONSOLIDADO**

Página 3

TÍTULOS	ORCADA	ARRECADADA	DIFERENÇAS		
			PARA MAIS	PARA MENOS	
1716.50.0.0.00	TRANSF.RECURSOS FUNDO NACIONAL ASSISTÊNCIA SOCIAL-FNAS	761.672,01	1.432.569,37	670.897,36	
1716.50.0.1.00	TRANSF.RECUR.-FNAS-PRINCIPAL	761.672,01	1.432.569,37	670.897,36	
1719.00.0.0.00	OUTRAS TRANSFERÊNCIAS RECURSOS UNIÃO E DE SUAS ENTIDADES	407.000,00	57.000,00		350.000,00
1719.99.0.0.00	OUTRAS TRANSF.RECURSOS UNIÃO ENTIDADES	407.000,00	57.000,00		350.000,00
1719.99.0.1.00	OUTRAS TRANSF.RECUR.UNIÃO ENTID.-PRINCIPAL	407.000,00	57.000,00		350.000,00
1720.00.0.0.00	TRANSFERÊNCIAS ESTADOS DISTRITO FEDERAL E DE SUAS ENTIDADES	992.389,28	4.786.415,04	3.794.025,76	
1721.00.0.0.00	PARTICIPAÇÃO NA RECEITA DOS ESTADOS E DISTRITO FEDERAL	752.808,81	2.997.088,11	2.244.279,30	
1721.50.0.0.00	COTA-PARTE DO ICMS	579.009,10	2.873.645,71	2.294.636,61	
1721.50.0.1.00	COTA-PARTE DO ICMS – PRINCIPAL	579.009,10	2.873.645,71	2.294.636,61	
1721.51.0.0.00	COTA-PARTE DO IPVA	138.485,82	109.633,69		28.852,13
1721.51.0.1.00	COTA-PARTE DO IPVA – PRINCIPAL	138.485,82	109.633,69		28.852,13
1721.52.0.0.00	COTA-PARTE DO IPI – MUNICÍPIOS	692,43	222,10		470,33
1721.52.0.1.00	COTA-PARTE DO IPI – MUNICÍPIOS – PRINCIPAL	692,43	222,10		470,33
1721.53.0.0.00	COTA-PARTE CONTRIBUIÇÃO INTERVENÇÃO DOMÍNIO ECONÔMICO	34.621,46	13.586,61		21.034,85
1721.53.0.1.00	COTA-PARTE-CIDE-PRINCIPAL	34.621,46	13.586,61		21.034,85
1724.00.0.0.00	TRANSF.CONVÊNIOS ESTADOS E DF ENTIDADES	69.242,91			69.242,91
1724.51.0.0.00	TRANSF. CONVÊNIOS ESTADOS PROGRAMA EDUCAÇÃO	69.242,91			69.242,91
1724.51.0.1.00	TRANSF.CONV.ESTADOS Progr.EDUCAÇÃO-PRINCIPAL	69.242,91			69.242,91
1729.00.0.0.00	OUTRAS TRANSFERÊNCIAS DOS ESTADOS E DISTRITO FEDERAL	170.337,56	1.789.326,93	1.618.989,37	
1729.51.0.0.00	TRANSFERÊNCIAS DE ESTADOS DESTINADAS À ASSISTÊNCIA SOCIAL	37.391,17	61.731,68	24.340,51	
1729.51.0.1.00	TRANSF.ESTADOS ASSIST.SOCIAL-PRINCIPAL	37.391,17	61.731,68	24.340,51	
1729.99.0.0.00	OUTRAS TRANSFERÊNCIAS DOS ESTADOS E DF	132.946,39	1.727.595,25	1.594.648,86	
1729.99.0.1.00	OUTRAS TRANSF. ESTADOS E DF-PRINCIPAL	132.946,39	1.727.595,25	1.594.648,86	
1750.00.0.0.00	TRANSFERÊNCIAS DE OUTRAS INSTITUIÇÕES PÚBLICAS	5.564.498,62	7.192.657,02	1.628.158,40	
1751.00.0.0.00	TRANSF.RECURSOS FUNDO MANUTENÇÃO DESENVOL.EDUCAÇÃO-FUNDEB	5.564.498,62	7.192.657,02	1.628.158,40	
1751.50.0.0.00	TRANSF.RECURSOS FUNDO MANUTENÇÃO DESENVOL.EDUCAÇÃO-FUNDEB	5.564.498,62	7.192.657,02	1.628.158,40	
1751.50.0.1.00	TRANSF.RECURSOS FUNDEB-PRINCIPAL	5.564.498,62	7.192.657,02	1.628.158,40	
1790.00.0.0.00	DEMAIS TRANSFERÊNCIAS CORRENTES	138.485,82	205.000,00	66.514,18	
1799.00.0.0.00	OUTRAS TRANSFERÊNCIAS CORRENTES	138.485,82	205.000,00	66.514,18	
1799.99.0.0.00	OUTRAS TRANSFERÊNCIAS CORRENTES	138.485,82	205.000,00	66.514,18	
1799.99.0.1.00	OUTRAS TRANSF.CORRENTES-PRINCIPAL	138.485,82	205.000,00	66.514,18	
1900.00.0.0.00	OUTRAS RECEITAS CORRENTES	1.384,86			1.384,86
1920.00.0.0.00	INDENIZAÇÕES, RESTITUIÇÕES E RESSARCIMENTOS	1.384,86			1.384,86
1922.00.0.0.00	RESTITUIÇÕES	1.384,86			1.384,86
1922.99.0.0.00	OUTRAS RESTITUIÇÕES	1.384,86			1.384,86
1922.99.0.1.00	OUTRAS RESTITUIÇÕES – PRINCIPAL	1.384,86			1.384,86
2000.00.0.0.00	RECEITAS DE CAPITAL	2.398.980,69	1.089.000,00		1.309.980,69
2200.00.0.0.00	ALIENAÇÃO DE BENS	27.697,16			27.697,16
2220.00.0.0.00	ALIENAÇÃO DE BENS IMÓVEIS	27.697,16			27.697,16
2221.00.0.0.00	ALIENAÇÃO DE BENS IMÓVEIS	27.697,16			27.697,16
2221.01.0.0.00	ALIENAÇÃO DE BENS IMÓVEIS	27.697,16			27.697,16
2221.01.0.1.00	ALIENAÇÃO DE BENS IMÓVEIS – PRINCIPAL	27.697,16			27.697,16
2400.00.0.0.00	TRANSFERÊNCIAS DE CAPITAL	2.371.283,53	1.089.000,00		1.282.283,53
2410.00.0.0.00	TRANSFERÊNCIAS DA UNIÃO E DE SUAS ENTIDADES	1.662.586,93	1.089.000,00		573.586,93
2411.00.0.0.00	TRANSFERÊNCIAS DE RECURSOS DO SISTEMA ÚNICO DE SAÚDE – SUS	138.485,82			138.485,82
2411.50.0.0.00	TRANSF.RECURSOS-SUS-FUNDO A FUNDO – BLOCO DE MANUTENÇÃO	138.485,82			138.485,82
2411.50.1.0.00	TRANSF.RECUR.-SUS-BLOCO MANUTENÇÃO-ATENÇÃO PRIMÁRIA	138.485,82			138.485,82
2411.50.1.1.00	TRANSF.-SUS-BLOCO MANUT.ATEN.PRIMÁRIA-PRINCIPAL	138.485,82			138.485,82

PREFEITURA MUNICIPAL DE COCAL DE TELHA

RUA FRANCISCO ALVES MENDES, 149 - CENTRO

01612574/0001-83

Balanco Exercício: 2025

**A N E X O 10
COMPARATIVO DA RECEITA ORCADA COM A ARRECADADA
CONSOLIDADO**

Página 4

TITULOS	ORCADA	ARRECADADA	DIFERENCAS	
			PARA MAIS	PARA MENOS
2413.00.0.0.00	TRANSF.RECURSOS FUNDO NACIONAL ASSISTÊNCIA SOCIAL-FNAS	69.242,91		69.242,91
2413.50.0.0.00	TRANSF.RECURSOS FUNDO NACIONAL ASSISTÊNCIA SOCIAL-FNAS	69.242,91		69.242,91
2413.50.0.1.00	TRANSF.RECUR.FUNDO NAC.ASSIST.SOCIAL-FNAS-PRINCIPAL	69.242,91		69.242,91
2414.00.0.0.00	TRANSFERÊNCIAS DE CONVÊNIOS DA UNIÃO E DE SUAS ENTIDADES	1.384.858,20		1.384.858,20
2414.99.0.0.00	OUTRAS TRANSFERÊNCIAS CONVÊNIOS UNIÃO E DE SUAS ENTIDADES	1.384.858,20		1.384.858,20
2414.99.0.1.00	OUTRAS TRANSF.CONV.UNIÃO SUAS ENTID.-PRINCIPAL	1.384.858,20		1.384.858,20
2419.00.0.0.00	OUTRAS TRANSF. RECURSOS UNIÃO E DE SUAS ENTIDADES	70.000,00	1.089.000,00	1.019.000,00
2419.51.0.0.00	TRANSFERÊNCIA ESPECIAL DA UNIÃO	70.000,00		70.000,00
2419.51.0.1.00	TRANSF.ESPECIAL UNIÃO-PRINCIPAL	70.000,00		70.000,00
2419.99.0.0.00	OUTRAS TRANSFERÊNCIAS RECURSOS UNIÃO E DE SUAS ENTIDADES		1.089.000,00	1.089.000,00
2419.99.0.1.00	OUTRAS TRANSF.REC.UNIÃO SUAS ENTID.-PRINCIPAL		1.089.000,00	1.089.000,00
2420.00.0.0.00	TRANSF.ESTADOS E DO DISTRITO FEDERAL E DE SUAS ENTIDADES	708.696,60		708.696,60
2422.00.0.0.00	TRANSF.CONVÊNIOS ESTADOS E DF E DE SUAS ENTIDADES	638.696,60		638.696,60
2422.99.0.0.00	OUTRAS TRANSF.CONV. ESTADOS E DF E DE SUA ENTIDADES	638.696,60		638.696,60
2422.99.0.1.00	OUTRAS TRANSF.CONV.EST/DFSUA ENTID.-PRINCIPAL	638.696,60		638.696,60
2429.00.0.0.00	OUTRAS TRANSFERÊNCIAS DE RECURSOS DOS ESTADOS	70.000,00		70.000,00
2429.99.0.0.00	OUTRAS TRANSFERÊNCIAS DE RECURSOS DOS ESTADOS	70.000,00		70.000,00
2429.99.0.1.00	OUTRAS TRANSF.RECURSOS ESTADOS-PRINCIPAL	70.000,00		70.000,00
91000.00.0.0.00	(R) DEDUCOES DA RECEITAS CORRENTES.	-2.359.772,35	-3.641.630,53	1.281.858,18
91700.00.0.0.00	(R) DEDUCOES DA TRANSFERÊNCIAS CORRENTES	-2.359.772,35	-3.641.630,53	1.281.858,18
91710.00.0.0.00	(R) DEDUCOES DA TRANSFERÊNCIAS DA UNIÃO E DE SUAS ENTIDADES	-2.216.134,88	-3.006.831,41	790.696,53
91711.00.0.0.00	(R) DEDUCOES DA TRANSFERÊNCIAS DECORRENTES PARTICIPAÇÃO RECE	-2.216.134,88	-3.006.831,41	790.696,53
91711.51.0.0.00	(R) DEDUCOES DA COTA-PARTE DO FUNDO DE PARTICIPAÇÃO DOS MUNI	-2.215.773,12	-3.006.142,19	790.369,07
91711.51.1.0.00	(R) DEDUCOES DA COTA-PARTE FPM-COTA MENSAL	-2.215.773,12	-3.006.142,19	790.369,07
91711.51.1.1.00	(R) DEDUCOES DA COTA-PARTE DO FPM- COTA MENSAL - PRINCIPAL	-2.215.773,12	-3.006.142,19	790.369,07
91711.52.0.0.00	(R) DEDUCOES DA COTA-PARTE DO IMPOSTO SOBRE A PROPRIEDADE TE	-361,76	-689,22	327,46
91711.52.0.1.00	(R) DEDUCOES DA COTA-PARTE DO IMP. PROPRIED.TERRIT.RURAL - P	-361,76	-689,22	327,46
91720.00.0.0.00	(R) DEDUCOES DA TRANSFERÊNCIAS ESTADOS DISTRITO FEDERAL E D	-143.637,47	-634.799,12	491.161,65
91721.00.0.0.00	(R) DEDUCOES DA PARTICIPAÇÃO NA RECEITA DOS ESTADOS E DISTRI	-143.637,47	-634.799,12	491.161,65
91721.50.0.0.00	(R) DEDUCOES DA COTA-PARTE DO ICMS	-115.801,82	-634.799,12	518.997,30
91721.50.0.1.00	(R) DEDUCOES DA COTA-PARTE DO ICMS – PRINCIPAL	-115.801,82	-634.799,12	518.997,30
91721.51.0.0.00	(R) DEDUCOES DA COTA-PARTE DO IPVA	-27.697,16		27.697,16
91721.51.0.1.00	(R) DEDUCOES DA COTA-PARTE DO IPVA – PRINCIPAL	-27.697,16		27.697,16
91721.52.0.0.00	(R) DEDUCOES DA COTA-PARTE DO IPI – MUNICÍPIOS	-138,49		138,49
91721.52.0.1.00	(R) DEDUCOES DA COTA-PARTE DO IPI – MUNICÍPIOS – PRINCIPAL	-138,49		138,49
TOTAL GERAL		28.526.069,73	43.345.288,12	14.819.218,39

PREFEITURA MUNICIPAL DE COCAL DE TELHA

RUA FRANCISCO ALVES MENDES, 149 - CENTRO

01612574/0001-83

Balço Exercício: 2025

A N E X O 10

**COMPARATIVO DA RECEITA ORCADA COM A ARRECADADA
CONSOLIDADO**

Página 5

TITULOS	ORCADA	ARRECADADA	DIFERENCAS	
			PARA MAIS	PARA MENOS
KARYNE ARAGÃO CANSANÇÃO PREFEITA 985.917.623-04				
	REBECA DA SILVA CARVALHO SEC. DE FINANÇAS 043.841.493-44			
			CONPLAN CRC 145/O CONTABILIDADE 726.743.503-34	

PREFEITURA MUNICIPAL DE COCAL DE TELHA

RUA FRANCISCO ALVES MENDES, 149 - CENTRO

01612574/0001-83

Balço Exercício: 2025

A N E X O 11**COMPARATIVO DA DESPESA AUTORIZADA COM A REALIZADA****CONSOLIDADO**

Página 1

COD ESPECIFICACAO	CREDITO ORC E SUPLEMENT	CREDITO ESP E EXTRA	REALOCAÇÃO/ ALTERAÇÃO DE QDD	TOTAL	REALIZADA	DIFERENCAS
0101 CAMARA MUNICIPAL DE COCAL DE TELHA						
3.1.90.11.00	VENCIMENTOS E VANTAGENS FIXAS - PESSOAL CIVIL					
	695.074,00	0,00	0,00	695.074,00	692.776,89	2.297,11
3.1.90.13.00	OBRIGAÇÕES PATRONAIS					
	175.807,81	0,00	0,00	175.807,81	100.373,95	75.433,86
3.3.90.14.00	DIÁRIAS - CIVIL					
	23.542,59	0,00	0,00	23.542,59	19.400,00	4.142,59
3.3.90.30.00	MATERIAL DE CONSUMO					
	91.025,47	0,00	0,00	91.025,47	64.186,49	26.838,98
3.3.90.33.00	PASSAGENS E DESPESAS COM LOCOMOÇÃO					
	1.661,83	0,00	0,00	1.661,83	0,00	1.661,83
3.3.90.35.00	SERVIÇOS DE CONSULTORIA					
	174.940,07	0,00	0,00	174.940,07	168.000,00	6.940,07
3.3.90.36.00	OUTROS SERVIÇOS DE TERCEIROS - PESSOA FÍSICA					
	61.780,89	0,00	0,00	61.780,89	55.990,50	5.790,39
3.3.90.39.00	OUTROS SERVIÇOS DE TERCEIROS - PESSOA JURÍDICA					
	84.476,35	0,00	0,00	84.476,35	41.210,51	43.265,84
3.3.90.40.00	SERVIÇOS DE TECNOLOGIA DA INFORMAÇÃO E COMUNICAÇÃO - PJ					
	22.157,73	0,00	0,00	22.157,73	19.900,00	2.257,73
3.3.90.41.00	CONTRIBUIÇÕES					
	3.185,18	0,00	0,00	3.185,18	0,00	3.185,18
3.3.90.92.00	DESPESAS DE EXERCÍCIOS ANTERIORES					
	692,43	0,00	0,00	692,43	0,00	692,43
4.4.90.51.00	OBRAS E INSTALAÇÕES					
	7.697,17	0,00	0,00	7.697,17	0,00	7.697,17
4.4.90.52.00	EQUIPAMENTOS E MATERIAL PERMANENTE					
	27.697,16	0,00	0,00	27.697,16	19.613,00	8.084,16
T O T A L D O O R G A O	1.369.738,68	0,00	0,00	1.369.738,68	1.181.451,34	188.287,34

0201 SECRETARIA MUNICIPAL DE FINANÇAS

3.1.90.01.00 APOSENTADORIAS DO RPPS, RESERVA REMUNERADA E REFORMAS DOS MI

PREFEITURA MUNICIPAL DE COCAL DE TELHA

RUA FRANCISCO ALVES MENDES, 149 - CENTRO

01612574/0001-83

Balço Exercício: 2025

A N E X O 11**COMPARATIVO DA DESPESA AUTORIZADA COM A REALIZADA****CONSOLIDADO**

Página 2

COD ESPECIFICACAO	CREDITO ORC E SUPLEMENT	CREDITO ESP E EXTRA	REALOCAÇÃO/ ALTERAÇÃO DE QDD	TOTAL	REALIZADA	DIFERENCAS
	55.394,33	0,00	0,00	55.394,33	0,00	55.394,33
3.1.90.11.00	VENCIMENTOS E VANTAGENS FIXAS - PESSOAL CIVIL					
	35.274,90	0,00	0,00	35.274,90	0,00	35.274,90
3.1.90.13.00	OBRIGAÇÕES PATRONAIS					
	124.498,87	0,00	0,00	124.498,87	105.339,58	19.159,29
3.1.90.91.00	SENTENÇAS JUDICIAIS					
	13.848,58	0,00	0,00	13.848,58	0,00	13.848,58
3.1.90.94.00	INDENIZAÇÕES E RESTITUIÇÕES TRABALHISTAS					
	1.384,86	0,00	0,00	1.384,86	0,00	1.384,86
3.2.90.21.00	JUROS SOBRE A DÍVIDA POR CONTRATO					
	27.697,16	0,00	0,00	27.697,16	0,00	27.697,16
3.2.90.22.00	OUTROS ENCARGOS SOBRE A DÍVIDA POR CONTRATO					
	451,19	0,00	0,00	451,19	0,00	451,19
3.3.90.30.00	MATERIAL DE CONSUMO					
	131.686,29	0,00	0,00	131.686,29	126.754,00	4.932,29
3.3.90.36.00	OUTROS SERVIÇOS DE TERCEIROS - PESSOA FÍSICA					
	149.689,45	0,00	0,00	149.689,45	101.659,36	48.030,09
3.3.90.39.00	OUTROS SERVIÇOS DE TERCEIROS - PESSOA JURÍDICA					
	256.459,16	0,00	0,00	256.459,16	244.150,04	12.309,12
3.3.90.47.00	OBRIGAÇÕES TRIBUTÁRIAS E CONTRIBUTIVAS					
	264.178,26	0,00	0,00	264.178,26	243.727,44	20.450,82
3.3.90.93.00	INDENIZAÇÕES E RESTITUIÇÕES					
	692,43	0,00	0,00	692,43	0,00	692,43
4.4.90.93.00	INDENIZAÇÕES E RESTITUIÇÕES					
	1.384,86	0,00	0,00	1.384,86	0,00	1.384,86
4.6.90.71.00	PRINCIPAL DA DÍVIDA CONTRATUAL RESGATADO					
	650.700,37	0,00	0,00	650.700,37	631.326,50	19.373,87
9.9.99.99.00	RESERVA DE CONTINGÊNCIA					
	498,45	0,00	0,00	498,45	0,00	498,45
T O T A L D O O R G A O	1.713.839,16	0,00	0,00	1.713.839,16	1.452.956,92	260.882,24

PREFEITURA MUNICIPAL DE COCAL DE TELHA

RUA FRANCISCO ALVES MENDES, 149 - CENTRO

01612574/0001-83

Balço Exercício: 2025

A N E X O 11**COMPARATIVO DA DESPESA AUTORIZADA COM A REALIZADA****CONSOLIDADO**

Página 3

COD ESPECIFICACAO	CREDITO ORC E SUPLEMENT	CREDITO ESP E EXTRA	REALOCAÇÃO/ ALTERAÇÃO DE QDD	TOTAL	REALIZADA	DIFERENCAS
3.1.90.01.00	APOSENTADORIAS DO RPPS, RESERVA REMUNERADA E REFORMAS DOS MI					
	6.924,29	0,00	0,00	6.924,29	0,00	6.924,29
3.1.90.04.00	CONTRATAÇÃO POR TEMPO DETERMINADO					
	20.772,87	0,00	0,00	20.772,87	0,00	20.772,87
3.1.90.11.00	VENCIMENTOS E VANTAGENS FIXAS - PESSOAL CIVIL					
	1.777.763,76	0,00	0,00	1.777.763,76	1.644.107,78	133.655,98
3.1.90.13.00	OBRIGAÇÕES PATRONAIS					
	273.582,05	0,00	0,00	273.582,05	209.824,64	63.757,41
3.1.90.92.00	DESPESAS DE EXERCÍCIOS ANTERIORES					
	6.924,29	0,00	0,00	6.924,29	0,00	6.924,29
3.1.90.94.00	INDENIZAÇÕES E RESTITUIÇÕES TRABALHISTAS					
	1.384,86	0,00	0,00	1.384,86	0,00	1.384,86
3.3.50.43.00	SUBVENÇÕES SOCIAIS					
	55.394,33	0,00	0,00	55.394,33	0,00	55.394,33
3.3.90.14.00	DIÁRIAS - CIVIL					
	84.854,89	0,00	0,00	84.854,89	78.350,00	6.504,89
3.3.90.30.00	MATERIAL DE CONSUMO					
	882.452,48	0,00	0,00	882.452,48	721.088,00	161.364,48
3.3.90.33.00	PASSAGENS E DESPESAS COM LOCOMOÇÃO					
	9.154,58	0,00	0,00	9.154,58	6.370,54	2.784,04
3.3.90.35.00	SERVIÇOS DE CONSULTORIA					
	858.914,87	0,00	0,00	858.914,87	849.268,64	9.646,23
3.3.90.36.00	OUTROS SERVIÇOS DE TERCEIROS - PESSOA FÍSICA					
	1.488.712,15	0,00	0,00	1.488.712,15	1.420.161,29	68.550,86
3.3.90.39.00	OUTROS SERVIÇOS DE TERCEIROS - PESSOA JURÍDICA					
	2.036.420,37	0,00	0,00	2.036.420,37	1.883.522,86	152.897,51
3.3.90.41.00	CONTRIBUIÇÕES					
	13.848,58	0,00	0,00	13.848,58	0,00	13.848,58
3.3.90.92.00	DESPESAS DE EXERCÍCIOS ANTERIORES					
	16.618,30	0,00	0,00	16.618,30	0,00	16.618,30
3.3.90.93.00	INDENIZAÇÕES E RESTITUIÇÕES					
	2.769,72	0,00	0,00	2.769,72	0,00	2.769,72
4.4.90.51.00	OBRAS E INSTALAÇÕES					
	88.762,49	0,00	0,00	88.762,49		88.762,49

PREFEITURA MUNICIPAL DE COCAL DE TELHA

RUA FRANCISCO ALVES MENDES, 149 - CENTRO

01612574/0001-83

Balço Exercício: 2025

A N E X O 11**COMPARATIVO DA DESPESA AUTORIZADA COM A REALIZADA****CONSOLIDADO**

Página 4

COD ESPECIFICACAO	CREDITO ORC E SUPLEMENT	CREDITO ESP E EXTRA	REALOCAÇÃO/ ALTERAÇÃO DE QDD	TOTAL	REALIZADA	DIFERENCAS
					0,00	
4.4.90.52.00	EQUIPAMENTOS E MATERIAL PERMANENTE 297.475,45	0,00	0,00	297.475,45	228.057,39	69.418,06
4.4.90.61.00	AQUISIÇÃO DE IMÓVEIS 34.621,45	0,00	0,00	34.621,45	0,00	34.621,45
T O T A L D O ORGAO	7.957.351,78	0,00	0,00	7.957.351,78	7.040.751,14	916.600,64
0203 SECRETARIA MUNICIPAL DE ESPORTE E LAZER						
3.3.90.14.00	DIÁRIAS - CIVIL 1.384,86	0,00	0,00	1.384,86	350,00	1.034,86
3.3.90.30.00	MATERIAL DE CONSUMO 16.924,29	0,00	0,00	16.924,29	9.774,00	7.150,29
3.3.90.31.00	PREMIAÇÕES CULTURAIS, ARTÍSTICAS, CIENTÍFICAS, DESPORTIVAS E 6.924,29	0,00	0,00	6.924,29	0,00	6.924,29
3.3.90.32.00	MATERIAL, BEM OU SERVIÇO PARA DISTRIBUIÇÃO GRATUITA 6.924,29	0,00	0,00	6.924,29	0,00	6.924,29
3.3.90.36.00	OUTROS SERVIÇOS DE TERCEIROS - PESSOA FÍSICA 86.924,29	0,00	0,00	86.924,29	82.621,08	4.303,21
3.3.90.39.00	OUTROS SERVIÇOS DE TERCEIROS - PESSOA JURÍDICA 6.924,29	0,00	0,00	6.924,29	2.500,00	4.424,29
3.3.90.92.00	DESPESAS DE EXERCÍCIOS ANTERIORES 1.384,86	0,00	0,00	1.384,86	0,00	1.384,86
T O T A L D O ORGAO	127.391,17	0,00	0,00	127.391,17	95.245,08	32.146,09
0204 SECRETARIA MUNICIPAL DE INFRAESTRUTURA						
3.1.90.11.00	VENCIMENTOS E VANTAGENS FIXAS - PESSOAL CIVIL 267.950,44	0,00	0,00	267.950,44	56.368,40	211.582,04
3.1.90.13.00	OBRIGAÇÕES PATRONAIS 18.003,16	0,00	0,00	18.003,16	0,00	18.003,16
3.3.90.14.00	DIÁRIAS - CIVIL					

PREFEITURA MUNICIPAL DE COCAL DE TELHA

RUA FRANCISCO ALVES MENDES, 149 - CENTRO

01612574/0001-83

Balço Exercício: 2025

A N E X O 11**COMPARATIVO DA DESPESA AUTORIZADA COM A REALIZADA****CONSOLIDADO**

Página 5

COD ESPECIFICACAO	CREDITO ORC E SUPLEMENT	CREDITO ESP E EXTRA	REALOCAÇÃO/ ALTERAÇÃO DE QDD	TOTAL	REALIZADA	DIFERENCAS
	16.809,15	0,00	0,00	16.809,15	14.750,00	2.059,15
3.3.90.30.00	MATERIAL DE CONSUMO					
	463.135,68	0,00	0,00	463.135,68	405.109,27	58.026,41
3.3.90.36.00	OUTROS SERVIÇOS DE TERCEIROS - PESSOA FÍSICA					
	1.640.400,96	0,00	0,00	1.640.400,96	1.562.733,80	77.667,16
3.3.90.39.00	OUTROS SERVIÇOS DE TERCEIROS - PESSOA JURÍDICA					
	896.943,27	0,00	0,00	896.943,27	702.052,35	194.890,92
3.3.90.92.00	DESPESAS DE EXERCÍCIOS ANTERIORES					
	1.384,86	0,00	0,00	1.384,86	0,00	1.384,86
4.4.90.51.00	OBRAS E INSTALAÇÕES					
	1.104.244,66	0,00	0,00	1.104.244,66	0,00	1.104.244,66
4.4.90.52.00	EQUIPAMENTOS E MATERIAL PERMANENTE					
	75.876,99	0,00	0,00	75.876,99	0,00	75.876,99
T O T A L D O O R G A O	4.484.749,17	0,00	0,00	4.484.749,17	2.741.013,82	1.743.735,35

0205 SECRETARIA MUNICIPAL DE EDUCAÇÃO

3.1.90.04.00	CONTRATAÇÃO POR TEMPO DETERMINADO					
	9.694,01	0,00	0,00	9.694,01	0,00	9.694,01
3.1.90.11.00	VENCIMENTOS E VANTAGENS FIXAS - PESSOAL CIVIL					
	764.073,28	0,00	0,00	764.073,28	717.041,92	47.031,36
3.1.90.13.00	OBRIGAÇÕES PATRONAIS					
	46.794,97	0,00	0,00	46.794,97	0,00	46.794,97
3.1.90.92.00	DESPESAS DE EXERCÍCIOS ANTERIORES					
	9.694,01	0,00	0,00	9.694,01	0,00	9.694,01
3.3.90.14.00	DIÁRIAS - CIVIL					
	13.309,15	0,00	0,00	13.309,15	12.280,00	1.029,15
3.3.90.30.00	MATERIAL DE CONSUMO					
	1.440.527,27	0,00	0,00	1.440.527,27	1.300.806,56	139.720,71
3.3.90.33.00	PASSAGENS E DESPESAS COM LOCOMOÇÃO					
	6.924,29	0,00	0,00	6.924,29	0,00	6.924,29
3.3.90.36.00	OUTROS SERVIÇOS DE TERCEIROS - PESSOA FÍSICA					
			0,00			42.725,83

PREFEITURA MUNICIPAL DE COCAL DE TELHA

RUA FRANCISCO ALVES MENDES, 149 - CENTRO

01612574/0001-83

Balço Exercício: 2025

A N E X O 11**COMPARATIVO DA DESPESA AUTORIZADA COM A REALIZADA****CONSOLIDADO**

Página 6

COD ESPECIFICACAO	CREDITO ORC E SUPLEMENT	CREDITO ESP E EXTRA	REALOCAÇÃO/ ALTERAÇÃO DE QDD	TOTAL	REALIZADA	DIFERENCAS
	543.022,43	0,00		543.022,43	500.296,60	
3.3.90.39.00	OUTROS SERVIÇOS DE TERCEIROS - PESSOA JURÍDICA					
	433.411,36	0,00	0,00	433.411,36	267.900,25	165.511,11
3.3.90.48.00	OUTROS AUXÍLIOS FINANCEIROS A PESSOAS FÍSICAS					
	6.924,29	0,00	0,00	6.924,29	0,00	6.924,29
3.3.90.92.00	DESPESAS DE EXERCÍCIOS ANTERIORES					
	13.848,58	0,00	0,00	13.848,58	0,00	13.848,58
4.4.90.51.00	OBRAS E INSTALAÇÕES					
	413.895,93	0,00	0,00	413.895,93	157.403,68	256.492,25
4.4.90.52.00	EQUIPAMENTOS E MATERIAL PERMANENTE					
	180.104,10	0,00	0,00	180.104,10	0,00	180.104,10
4.4.90.61.00	AQUISIÇÃO DE IMÓVEIS					
	6.924,29	0,00	0,00	6.924,29	0,00	6.924,29
T O T A L D O O R G A O	3.889.147,96	0,00	0,00	3.889.147,96	2.955.729,01	933.418,95
0206 FUNDO DE MANUT E DESENV DA EDUCACAO BASICA - FUNDEB						
3.1.90.04.00	CONTRATAÇÃO POR TEMPO DETERMINADO					
	1.089.792,09	0,00	0,00	1.089.792,09	1.088.407,23	1.384,86
3.1.90.11.00	VENCIMENTOS E VANTAGENS FIXAS - PESSOAL CIVIL					
	9.478.750,45	0,00	0,00	9.478.750,45	7.742.626,74	1.736.123,71
3.1.90.13.00	OBRIGAÇÕES PATRONAIS					
	1.106.383,80	0,00	0,00	1.106.383,80	861.120,51	245.263,29
3.3.90.14.00	DIÁRIAS - CIVIL					
	187.548,68	0,00	0,00	187.548,68	0,00	187.548,68
3.3.90.30.00	MATERIAL DE CONSUMO					
	3.967.868,45	0,00	0,00	3.967.868,45	3.757.944,67	209.923,78
3.3.90.33.00	PASSAGENS E DESPESAS COM LOCOMOÇÃO					
	1.384,86	0,00	0,00	1.384,86	0,00	1.384,86
3.3.90.36.00	OUTROS SERVIÇOS DE TERCEIROS - PESSOA FÍSICA					
	1.495.653,46	0,00	0,00	1.495.653,46	249.946,24	1.245.707,22
3.3.90.39.00	OUTROS SERVIÇOS DE TERCEIROS - PESSOA JURÍDICA					
	1.042.024,34	0,00	0,00	1.042.024,34		42.998,57

PREFEITURA MUNICIPAL DE COCAL DE TELHA

RUA FRANCISCO ALVES MENDES, 149 - CENTRO

01612574/0001-83

Balço Exercício: 2025

A N E X O 11**COMPARATIVO DA DESPESA AUTORIZADA COM A REALIZADA****CONSOLIDADO**

Página 7

COD ESPECIFICACAO	CREDITO ORC E SUPLEMENT	CREDITO ESP E EXTRA	REALOCAÇÃO/ ALTERAÇÃO DE QDD	TOTAL	REALIZADA	DIFERENCAS
					999.025,77	
4.4.90.51.00	OBRAS E INSTALAÇÕES 122.333,58	0,00	0,00	122.333,58	0,00	122.333,58
4.4.90.52.00	EQUIPAMENTOS E MATERIAL PERMANENTE 304.056,64	0,00	0,00	304.056,64	199.092,19	104.964,45
T O T A L D O ORGAO	18.795.796,35	0,00	0,00	18.795.796,35	14.898.163,35	3.897.633,00
0207 SECRETARIA MUNICIPAL DE SAUDE						
3.1.90.04.00	CONTRATAÇÃO POR TEMPO DETERMINADO 6.924,29	0,00	0,00	6.924,29	0,00	6.924,29
3.1.90.11.00	VENCIMENTOS E VANTAGENS FIXAS - PESSOAL CIVIL 49.621,46	0,00	0,00	49.621,46	48.869,17	752,29
3.1.90.13.00	OBRIGAÇÕES PATRONAIS 19.924,29	0,00	0,00	19.924,29	19.681,18	243,11
3.1.90.92.00	DESPESAS DE EXERCÍCIOS ANTERIORES 2.769,72	0,00	0,00	2.769,72	0,00	2.769,72
3.3.90.14.00	DIÁRIAS - CIVIL 1.384,86	0,00	0,00	1.384,86	0,00	1.384,86
3.3.90.30.00	MATERIAL DE CONSUMO 91.545,75	0,00	0,00	91.545,75	41.137,48	50.408,27
3.3.90.36.00	OUTROS SERVIÇOS DE TERCEIROS - PESSOA FÍSICA 122.772,87	0,00	0,00	122.772,87	108.101,57	14.671,30
3.3.90.39.00	OUTROS SERVIÇOS DE TERCEIROS - PESSOA JURÍDICA 45.848,58	0,00	0,00	45.848,58	45.177,39	671,19
3.3.90.92.00	DESPESAS DE EXERCÍCIOS ANTERIORES 6.924,29	0,00	0,00	6.924,29	0,00	6.924,29
T O T A L D O ORGAO	347.716,11	0,00	0,00	347.716,11	262.966,79	84.749,32
0208 SECRETARIA MUNICIPAL DE AGRICULTURA						
3.1.90.11.00	VENCIMENTOS E VANTAGENS FIXAS - PESSOAL CIVIL					

PREFEITURA MUNICIPAL DE COCAL DE TELHA

RUA FRANCISCO ALVES MENDES, 149 - CENTRO

01612574/0001-83

Balço Exercício: 2025

A N E X O 11**COMPARATIVO DA DESPESA AUTORIZADA COM A REALIZADA****CONSOLIDADO**

Página 8

COD ESPECIFICACAO	CREDITO ORC E SUPLEMENT	CREDITO ESP E EXTRA	REALOCAÇÃO/ ALTERAÇÃO DE QDD	TOTAL	REALIZADA	DIFERENCAS
	23.542,59	0,00	0,00	23.542,59	0,00	23.542,59
3.1.90.13.00	OBRIGAÇÕES PATRONAIS					
	1.384,86	0,00	0,00	1.384,86	0,00	1.384,86
3.3.90.14.00	DIÁRIAS - CIVIL					
	1.384,86	0,00	0,00	1.384,86	700,00	684,86
3.3.90.30.00	MATERIAL DE CONSUMO					
	9.694,02	0,00	0,00	9.694,02	0,00	9.694,02
3.3.90.32.00	MATERIAL, BEM OU SERVIÇO PARA DISTRIBUIÇÃO GRATUITA					
	13.848,58	0,00	0,00	13.848,58	0,00	13.848,58
3.3.90.36.00	OUTROS SERVIÇOS DE TERCEIROS - PESSOA FÍSICA					
	393.621,46	0,00	0,00	393.621,46	387.451,31	6.170,15
3.3.90.39.00	OUTROS SERVIÇOS DE TERCEIROS - PESSOA JURÍDICA					
	26.312,31	0,00	0,00	26.312,31	9.282,25	17.030,06
4.4.90.51.00	OBRAS E INSTALAÇÕES					
	90.015,78	0,00	0,00	90.015,78	0,00	90.015,78
4.4.90.52.00	EQUIPAMENTOS E MATERIAL PERMANENTE					
	141.255,54	0,00	0,00	141.255,54	0,00	141.255,54
T O T A L D O O R G A O	701.060,00	0,00	0,00	701.060,00	397.433,56	303.626,44
0209 FUNDO MUNICIPAL DE SAUDE						
3.1.90.04.00	CONTRATAÇÃO POR TEMPO DETERMINADO					
	153.719,26	0,00	0,00	153.719,26	0,00	153.719,26
3.1.90.11.00	VENCIMENTOS E VANTAGENS FIXAS - PESSOAL CIVIL					
	3.196.666,21	0,00	0,00	3.196.666,21	2.357.478,71	839.187,50
3.1.90.13.00	OBRIGAÇÕES PATRONAIS					
	517.500,04	0,00	0,00	517.500,04	231.408,59	286.091,45
3.3.90.14.00	DIÁRIAS - CIVIL					
	48.996,31	0,00	0,00	48.996,31	18.700,00	30.296,31
3.3.90.30.00	MATERIAL DE CONSUMO					
	2.890.414,62	0,00	0,00	2.890.414,62	2.562.011,60	328.403,02
3.3.90.32.00	MATERIAL, BEM OU SERVIÇO PARA DISTRIBUIÇÃO GRATUITA					
			0,00			34.621,45

PREFEITURA MUNICIPAL DE COCAL DE TELHA

RUA FRANCISCO ALVES MENDES, 149 - CENTRO

01612574/0001-83

Balço Exercício: 2025

A N E X O 11**COMPARATIVO DA DESPESA AUTORIZADA COM A REALIZADA****CONSOLIDADO**

Página 9

COD ESPECIFICACAO	CREDITO ORC E SUPLEMENT	CREDITO ESP E EXTRA	REALOCAÇÃO/ ALTERAÇÃO DE QDD	TOTAL	REALIZADA	DIFERENCAS
	34.621,45	0,00		34.621,45	0,00	
3.3.90.35.00	SERVIÇOS DE CONSULTORIA					
	20.772,87	0,00	0,00	20.772,87	0,00	20.772,87
3.3.90.36.00	OUTROS SERVIÇOS DE TERCEIROS - PESSOA FÍSICA					
	2.325.381,26	0,00	0,00	2.325.381,26	2.118.838,46	206.542,80
3.3.90.39.00	OUTROS SERVIÇOS DE TERCEIROS - PESSOA JURÍDICA					
	980.769,22	0,00	0,00	980.769,22	843.071,37	137.697,85
3.3.90.92.00	DESPESAS DE EXERCÍCIOS ANTERIORES					
	6.924,29	0,00	0,00	6.924,29	0,00	6.924,29
3.3.90.95.00	INDENIZAÇÕES PELA EXECUÇÃO DE TRABALHOS DE CAMPO					
	2.769,72	0,00	0,00	2.769,72	0,00	2.769,72
4.4.90.51.00	OBRAS E INSTALAÇÕES					
	122.350,18	0,00	0,00	122.350,18	0,00	122.350,18
4.4.90.52.00	EQUIPAMENTOS E MATERIAL PERMANENTE					
	258.968,50	0,00	0,00	258.968,50	88.239,17	170.729,33
T O T A L D O O R G A O	10.559.853,93	0,00	0,00	10.559.853,93	8.219.747,90	2.340.106,03
0210 SECRETARIA MUNICIPAL DE AÇÃO SOCIAL E CIDADANIA						
3.1.90.11.00	VENCIMENTOS E VANTAGENS FIXAS - PESSOAL CIVIL					
	204.880,14	0,00	0,00	204.880,14	201.017,69	3.862,45
3.1.90.13.00	OBRIGAÇÕES PATRONAIS					
	27.697,16	0,00	0,00	27.697,16	0,00	27.697,16
3.3.90.14.00	DIÁRIAS - CIVIL					
	2.769,72	0,00	0,00	2.769,72	2.050,00	719,72
3.3.90.30.00	MATERIAL DE CONSUMO					
	100.309,15	0,00	0,00	100.309,15	82.892,92	17.416,23
3.3.90.32.00	MATERIAL, BEM OU SERVIÇO PARA DISTRIBUIÇÃO GRATUITA					
	20.772,87	0,00	0,00	20.772,87	17.703,38	3.069,49
3.3.90.36.00	OUTROS SERVIÇOS DE TERCEIROS - PESSOA FÍSICA					
	513.882,02	0,00	0,00	513.882,02	510.637,09	3.244,93
3.3.90.39.00	OUTROS SERVIÇOS DE TERCEIROS - PESSOA JURÍDICA					
	82.930,61	0,00	0,00	82.930,61		6.450,11

PREFEITURA MUNICIPAL DE COCAL DE TELHA

RUA FRANCISCO ALVES MENDES, 149 - CENTRO

01612574/0001-83

Balço Exercício: 2025

A N E X O 11**COMPARATIVO DA DESPESA AUTORIZADA COM A REALIZADA****CONSOLIDADO**

Página 10

COD ESPECIFICACAO	CREDITO ORC E SUPLEMENT	CREDITO ESP E EXTRA	REALOCAÇÃO/ ALTERAÇÃO DE QDD	TOTAL	REALIZADA	DIFERENCAS
					76.480,50	
3.3.90.48.00	OUTROS AUXÍLIOS FINANCEIROS A PESSOAS FÍSICAS					
	13.848,58	0,00	0,00	13.848,58	0,00	13.848,58
3.3.90.92.00	DESPESAS DE EXERCÍCIOS ANTERIORES					
	1.384,86	0,00	0,00	1.384,86	0,00	1.384,86
T O T A L D O O R G A O	968.475,11	0,00	0,00	968.475,11	890.781,58	77.693,53
0211 FUNDO MUNICIPAL DE ASSISTENCIA SOCIAL						
3.1.90.04.00	CONTRATAÇÃO POR TEMPO DETERMINADO					
	152.334,41	0,00	0,00	152.334,41	0,00	152.334,41
3.1.90.11.00	VENCIMENTOS E VANTAGENS FIXAS - PESSOAL CIVIL					
	92.785,50	0,00	0,00	92.785,50	0,00	92.785,50
3.1.90.13.00	OBRIGAÇÕES PATRONAIS					
	22.157,75	0,00	0,00	22.157,75	0,00	22.157,75
3.3.90.14.00	DIÁRIAS - CIVIL					
	2.769,72	0,00	0,00	2.769,72	0,00	2.769,72
3.3.90.30.00	MATERIAL DE CONSUMO					
	360.473,18	0,00	0,00	360.473,18	279.912,32	80.560,86
3.3.90.32.00	MATERIAL, BEM OU SERVIÇO PARA DISTRIBUIÇÃO GRATUITA					
	33.236,60	0,00	0,00	33.236,60	0,00	33.236,60
3.3.90.36.00	OUTROS SERVIÇOS DE TERCEIROS - PESSOA FÍSICA					
	796.998,44	0,00	0,00	796.998,44	772.049,92	24.948,52
3.3.90.39.00	OUTROS SERVIÇOS DE TERCEIROS - PESSOA JURÍDICA					
	348.485,81	0,00	0,00	348.485,81	232.382,60	116.103,21
3.3.90.48.00	OUTROS AUXÍLIOS FINANCEIROS A PESSOAS FÍSICAS					
	24.927,44	0,00	0,00	24.927,44	0,00	24.927,44
3.3.90.92.00	DESPESAS DE EXERCÍCIOS ANTERIORES					
	2.769,72	0,00	0,00	2.769,72	0,00	2.769,72
4.4.90.51.00	OBRAS E INSTALAÇÕES					
	69.242,91	0,00	0,00	69.242,91	0,00	69.242,91
4.4.90.52.00	EQUIPAMENTOS E MATERIAL PERMANENTE					
	55.394,33	0,00	0,00	55.394,33	13.368,24	42.026,09

PREFEITURA MUNICIPAL DE COCAL DE TELHA

RUA FRANCISCO ALVES MENDES, 149 - CENTRO

01612574/0001-83

Balço Exercício: 2025

A N E X O 11**COMPARATIVO DA DESPESA AUTORIZADA COM A REALIZADA****CONSOLIDADO**

Página 11

COD ESPECIFICACAO	CREDITO ORC E SUPLEMENT	CREDITO ESP E EXTRA	REALOCAÇÃO/ ALTERAÇÃO DE QDD	TOTAL	REALIZADA	DIFERENCAS
T O T A L D O O R G A O	1.961.575,81	0,00	0,00	1.961.575,81	1.297.713,08	663.862,73
0212 SECRETARIA MUNICIPAL DE CULTURA						
3.1.90.11.00	VENCIMENTOS E VANTAGENS FIXAS - PESSOAL CIVIL					
	41.545,75	0,00	0,00	41.545,75	0,00	41.545,75
3.1.90.13.00	OBRIGAÇÕES PATRONAIS					
	6.924,29	0,00	0,00	6.924,29	0,00	6.924,29
3.3.90.14.00	DIÁRIAS - CIVIL					
	3.384,86	0,00	0,00	3.384,86	2.450,00	934,86
3.3.90.30.00	MATERIAL DE CONSUMO					
	111.384,86	0,00	0,00	111.384,86	7.940,00	103.444,86
3.3.90.31.00	PREMIAÇÕES CULTURAIS, ARTÍSTICAS, CIENTÍFICAS, DESPORTIVAS E					
	101.384,86	0,00	0,00	101.384,86	0,00	101.384,86
3.3.90.32.00	MATERIAL, BEM OU SERVIÇO PARA DISTRIBUIÇÃO GRATUITA					
	1.384,86	0,00	0,00	1.384,86	0,00	1.384,86
3.3.90.36.00	OUTROS SERVIÇOS DE TERCEIROS - PESSOA FÍSICA					
	423.809,15	0,00	0,00	423.809,15	341.964,79	81.844,36
3.3.90.39.00	OUTROS SERVIÇOS DE TERCEIROS - PESSOA JURÍDICA					
	561.259,63	0,00	0,00	561.259,63	474.953,97	86.305,66
4.4.90.51.00	OBRAS E INSTALAÇÕES					
	49.854,89	0,00	0,00	49.854,89	0,00	49.854,89
4.4.90.52.00	EQUIPAMENTOS E MATERIAL PERMANENTE					
	13.848,58	0,00	0,00	13.848,58	0,00	13.848,58
T O T A L D O O R G A O	1.314.781,73	0,00	0,00	1.314.781,73	827.308,76	487.472,97
0213 FUNDO MUNICIPAL DO CONS. DO DIREITO DA CRIANÇA E ADOLESCENTE						
3.3.90.32.00	MATERIAL, BEM OU SERVIÇO PARA DISTRIBUIÇÃO GRATUITA					
	0,00	0,00	0,00	0,00	0,00	0,00
3.3.90.36.00	OUTROS SERVIÇOS DE TERCEIROS - PESSOA FÍSICA					
	0,00	0,00	0,00	0,00	0,00	0,00

PREFEITURA MUNICIPAL DE COCAL DE TELHA

RUA FRANCISCO ALVES MENDES, 149 - CENTRO

01612574/0001-83

Balço Exercício: 2025

A N E X O 11**COMPARATIVO DA DESPESA AUTORIZADA COM A REALIZADA****CONSOLIDADO**

Página 12

COD ESPECIFICACAO	CREDITO ORC E SUPLEMENT	CREDITO ESP E EXTRA	REALOCAÇÃO/ ALTERAÇÃO DE QDD	TOTAL	REALIZADA	DIFERENCAS
3.3.90.39.00	OUTROS SERVIÇOS DE TERCEIROS - PESSOA JURÍDICA				0,00	
	0,00	0,00	0,00	0,00	0,00	0,00
3.3.90.91.00	SENTENÇAS JUDICIAIS					
	0,00	0,00	0,00	0,00	0,00	0,00
3.3.90.93.00	INDENIZAÇÕES E RESTITUIÇÕES					
	0,00	0,00	0,00	0,00	0,00	0,00
TOTAL DO ORGAO	0,00	0,00	0,00	0,00	0,00	0,00
TOTAL ORCAMENTARIO	54.191.476,96	0,00	0,00	54.191.476,96	42.261.262,33	11.930.214,63

COCAL DE TELHA/PI, 31 de DEZEMBRO de 2025.

KARYNE ARAGÃO CANSANÇÃO
PREFEITA
985.917.623-04

REBECA DA SILVA CARVALHO
SEC. DE FINANÇAS
043.841.493-44

CONPLAN CRC 145/O
CONTABILIDADE
726.743.503-34

PREFEITURA MUNICIPAL DE COCAL DE TELHA

ANEXO 12 - BALANÇO ORÇAMENTÁRIO

DEZEMBRO(31/12/2025)

Exercício de 2025

Pág.: 1

CONSOLIDADO

RECEITAS ORÇAMENTÁRIAS	PREVISÃO INICIAL (a)	PREVISÃO ATUALIZADA (b)	RECEITAS REALIZADAS (c)	SALDO d = (c-b)
RECEITAS CORRENTES(I)	26.127.089,04	26.127.089,04	42.256.288,12	16.129.199,08
Impostos, Taxas e Contribuições de Melhoria	820.431,52	820.431,52	2.049.186,83	1.228.755,31
Impostos	615.541,68	615.541,68	1.626.558,13	1.011.016,45
Taxas	204.889,84	204.889,84	422.628,70	217.738,86
RECEITA DE CONTRIBUIÇÕES	276.971,64	276.971,64	220.158,62	-56.813,02
Contribuição para o Custeio do Serviço de Iluminação Pública	276.971,64	276.971,64	220.158,62	-56.813,02
RECEITA PATRIMONIAL	132.281,76	132.281,76	114.847,21	-17.434,55
Valores Mobiliários	132.281,76	132.281,76	114.847,21	-17.434,55
RECEITA DE SERVIÇOS	13.848,58	13.848,58	0,00	-13.848,58
Serviços Administrativos e Comerciais Gerais	13.848,58	13.848,58	0,00	-13.848,58
TRANSFERENCIAS CORRENTES	24.882.170,68	24.882.170,68	39.872.095,46	14.989.924,78
Transferências da União e de suas Entidades	18.330.434,43	18.330.434,43	28.322.822,52	9.992.388,09
Transferências do Estado e de suas Entidades	848.751,81	848.751,81	4.151.615,92	3.302.864,11
Transferências de Outras Instituições Públicas	5.564.498,62	5.564.498,62	7.192.657,02	1.628.158,40
Demais Transferências Correntes	138.485,82	138.485,82	205.000,00	66.514,18
OUTRAS RECEITAS CORRENTES	1.384,86	1.384,86	0,00	-1.384,86
Indenizações, Restituições e ressarcimentos	1.384,86	1.384,86	0,00	-1.384,86
RECEITAS DE CAPITAL (II)	2.398.980,69	2.398.980,69	1.089.000,00	-1.309.980,69
ALIENAÇÃO DE BENS	27.697,16	27.697,16	0,00	-27.697,16
Alienação de Bens Imóveis	27.697,16	27.697,16	0,00	-27.697,16
TRANSFERENCIAS DE CAPITAL	2.371.283,53	2.371.283,53	1.089.000,00	-1.282.283,53
Transferências da União e suas Entidades	1.662.586,93	1.662.586,93	1.089.000,00	-573.586,93
Transferências dos Estados e do Distrito Federal e de suas Entidades	708.696,60	708.696,60	0,00	-708.696,60
SUBTOTAL DAS RECEITAS (III)=(I+II)	28.526.069,73	28.526.069,73	43.345.288,12	14.819.218,39
REFINANCIAMENTO (IV)	0,00	0,00	0,00	0,00
Operações de Crédito Internas	0,00	0,00	0,00	0,00
Mobiliária	0,00	0,00	0,00	0,00
Contratual	0,00	0,00	0,00	0,00
Operações de Crédito Externas	0,00	0,00	0,00	0,00
Mobiliária	0,00	0,00	0,00	0,00
Contratual	0,00	0,00	0,00	0,00
SUBTOTAL COM REFINANCIAMENTO (V) = (III+IV)	28.526.069,73	28.526.069,73	43.345.288,12	14.819.218,39
DÉFICIT (VI)	0,00	0,00	0,00	0,00
TOTAL (VII) = (V+VI)	28.526.069,73	28.526.069,73	43.345.288,12	14.819.218,39
SALDOS DE EXERCÍCIOS ANTERIORES	0,00	0,00	0,00	0,00
(UTILIZADOS PARA CRÉDITO ADICIONAIS)	0,00	0,00	0,00	0,00
Recursos Arrecadados em Exercícios Anteriores	0,00	0,00	0,00	0,00
Superávit Financeiro	0,00	0,00	0,00	0,00
Reabertura de Créditos Adicionais	0,00	0,00	0,00	0,00

KARYNE ARAGÃO CANSANÇÃO
PREFEITA
985.917.623-04

REBECA DA SILVA CARVALHO
SEC. DE FINANÇAS
043.841.493-44

CONPLAN CRC 145/O
CONTABILIDADE
726.743.503-34

PREFEITURA MUNICIPAL DE COCAL DE TELHA

ANEXO 12 - BALANÇO ORÇAMENTÁRIO

DEZEMBRO(31/12/2025)

Exercício de 2025

Pág.: 2

DESPESAS ORÇAMENTÁRIAS	DOTACAO INICIAL (e)	DOTAÇÃO ATUALIZADA (f)	DESPESAS EMPENHADAS (g)	DESPESAS LIQUIDADAS (h)	DESPESAS PAGAS (i)	SALDO DA DOTAÇÃO (j)=(f-g)
DESPESAS CORRENTES (VIII)	23.581.865,43	50.074.272,66	40.924.162,16	40.918.562,05	40.564.062,70	9.150.110,50
PESSOAL E ENCARGOS SOCIAIS	13.695.742,17	20.500.149,40	16.076.442,98	16.076.442,98	16.075.861,53	4.423.706,42
JUROS E ENCARGOS DA DÍVIDA	28.148,35	28.148,35	0,00	0,00	0,00	28.148,35
OUTRAS DESPESAS CORRENTES	9.857.974,91	29.545.974,91	24.847.719,18	24.842.119,07	24.488.201,17	4.698.255,73
DESPESAS DE CAPITAL (IX)	4.733.705,85	4.116.705,85	1.337.100,17	1.337.100,17	1.337.100,17	2.779.605,68
INVESTIMENTOS	4.249.005,48	3.466.005,48	705.773,67	705.773,67	705.773,67	2.760.231,81
INVERSÕES FINANCEIRAS	0,00	0,00	0,00	0,00	0,00	0,00
AMORTIZAÇÃO DA DÍVIDA	484.700,37	650.700,37	631.326,50	631.326,50	631.326,50	19.373,87
RESERVA DE CONTINGÊNCIA(X)	210.498,45	498,45	0,00	0,00	0,00	498,45
SUBTOTAL DAS DESPESAS (XI)=(VIII+IV+X)	28.526.069,73	54.191.476,96	42.261.262,33	42.255.662,22	41.901.162,87	11.930.214,63
AMORTIZAÇÃO DA DÍVIDA - REFINANCIAMENTO (XII)	0,00	0,00	0,00	0,00	0,00	0,00
Amortização da Dívida Interna	0,00	0,00	0,00	0,00	0,00	0,00
DÍVIDA MOBILIÁRIA	0,00	0,00	0,00	0,00	0,00	0,00
OUTRAS DÍVIDAS	0,00	0,00	0,00	0,00	0,00	0,00
Amortização da Dívida Externa	0,00	0,00	0,00	0,00	0,00	0,00
DÍVIDA MOBILIÁRIA	0,00	0,00	0,00	0,00	0,00	0,00
OUTRAS DÍVIDAS	0,00	0,00	0,00	0,00	0,00	0,00
SUBTOTAL COM REFINANCIAMENTO (XIII)=(XI+XII)	28.526.069,73	54.191.476,96	42.261.262,33	42.255.662,22	41.901.162,87	11.930.214,63
SUPERÁVIT (XIV)	0,00	0,00	1.084.025,79	0,00	0,00	0,00
TOTAL (XV)=(XIII + XIV)	28.526.069,73	54.191.476,96	43.345.288,12	42.255.662,22	41.901.162,87	11.930.214,63
RESERVA DO RPPS	0,00	0,00	0,00	0,00	0,00	0,00

ANEXO 1 - DEMONSTRATIVO DE EXECUÇÃO DOS RESTOS A PAGAR NÃO PROCESSADOS

RESTOS A PAGAR NÃO PROCESSADOS	INSCRITOS		LIQUIDADOS (c)	PAGOS (d)	CANCELADOS (e)	SALDO (f)=(a+b-d-e)
	EM EXERCÍCIOS ANTERIORES (a)	EM 31 DE DEZEMBRO DO EXERCÍCIO ANT (b)				
DESPESAS CORRENTES	0,00	2.185,19	0,00	0,00	0,00	2.185,19
PESSOAL E ENCARGOS SOCIAIS	0,00	0,00	0,00	0,00	0,00	0,00
JUROS E ENCARGOS DA DÍVIDA	0,00	0,00	0,00	0,00	0,00	0,00
OUTRAS DESPESAS CORRENTES	0,00	2.185,19	0,00	0,00	0,00	2.185,19
DESPESAS DE CAPITAL	0,00	0,00	0,00	0,00	0,00	0,00
INVESTIMENTOS	0,00	0,00	0,00	0,00	0,00	0,00
INVERSÕES FINANCEIRAS	0,00	0,00	0,00	0,00	0,00	0,00
AMORTIZAÇÃO DA DÍVIDA	0,00	0,00	0,00	0,00	0,00	0,00
TOTAL	0,00	2.185,19	0,00	0,00	0,00	2.185,19

QUADRO DA EXECUÇÃO DOS RESTOS A PAGAR PROCESSADOS

RESTOS A PAGAR PROCESSADOS	INSCRITOS		PAGOS (c)	CANCELADOS (d)	SALDO (e)
	EM EXERCÍCIOS ANTERIORES (a)	EM 31 DE DEZEMBRO DO EXERCÍCIO ANT (b)			
DESPESAS CORRENTES	891.210,98	478.896,36	1.030,92	0,00	1.369.076,42
PESSOAL E ENCARGOS SOCIAIS	159.710,22	3.276,68	0,00	0,00	162.986,90
JUROS E ENCARGOS DA DÍVIDA	0,00	0,00	0,00	0,00	0,00
OUTRAS DESPESAS CORRENTES	731.500,76	475.619,68	1.030,92	0,00	1.206.089,52
DESPESAS DE CAPITAL	0,00	85.075,00	0,00	0,00	85.075,00
INVESTIMENTOS	0,00	85.075,00	0,00	0,00	85.075,00
INVERSÕES FINANCEIRAS	0,00	0,00	0,00	0,00	0,00
AMORTIZAÇÃO DA DÍVIDA	0,00	0,00	0,00	0,00	0,00
TOTAL	891.210,98	563.971,36	1.030,92	0,00	1.454.151,42

KARYNE ARAGÃO CANSANÇÃO
PREFEITA
985.917.623-04

REBECA DA SILVA CARVALHO
SEC. DE FINANÇAS
043.841.493-44

CONPLAN CRC 145/O
CONTABILIDADE
726.743.503-34

PREFEITURA MUNICIPAL DE COCAL DE TELHA
ANEXO 13 - BALANÇO FINANCEIRO - MCASP
DEZEMBRO(31/12/2025)

Exercício de 2025

Pág.: 1

CONSOLIDADO

INGRESSOS			DISPÊNDIOS				
ESPECIFICAÇÃO	Nota	Exercício Atual	Exercício Anterior	ESPECIFICAÇÃO	Nota	Exercício Atual	Exercício Anterior
RECEITA ORÇAMENTÁRIA		43.345.288,12	1.427.256,82	DESPESA ORÇAMENTÁRIA		42.261.262,33	1.909.811,72
RECURSOS NÃO VINCULADOS		18.496.118,10	0,00	RECURSOS NÃO VINCULADOS		19.623.652,97	793.903,72
RECURSOS VINCULADOS (EXCETO AO RPPS)		24.849.170,02	1.427.256,82	RECURSOS VINCULADOS (EXCETO AO RPPS)		22.637.609,36	1.115.908,00
RECURSOS VINCULADOS À EDUCAÇÃO		15.291.120,19	0,00	RECURSOS VINCULADOS À EDUCAÇÃO		15.938.323,45	0,00
RECURSOS VINCULADOS À SAÚDE		6.393.010,95	0,00	RECURSOS VINCULADOS À SAÚDE		5.235.514,40	0,00
RECURSOS VINCULADOS À ASSISTÊNCIA SOCIAL		1.494.301,05	1.427.256,82	RECURSOS VINCULADOS À ASSISTÊNCIA SOCIAL		1.297.713,08	1.115.908,00
DEMAIS VINCULAÇÕES DECORRENTES DE TRANSFERÊNCIAS		1.436.992,60	0,00	DEMAIS VINCULAÇÕES DECORRENTES DE TRANSFERÊNCIAS		61.001,94	0,00
OUTRAS VINCULAÇÕES		233.745,23	0,00	OUTRAS VINCULAÇÕES		105.056,49	0,00
TRANSFERÊNCIAS FINANCEIRAS RECEBIDAS		4.680.830,71	824.936,81	TRANSFERÊNCIAS FINANCEIRAS CONCEDIDAS		4.680.830,71	0,00
TRANSFERÊNCIAS RECEBIDAS PARA A EXECUÇÃO ORÇAMENTÁRIA		4.680.830,71	824.936,81	TRANSFERÊNCIAS CONCEDIDAS PARA A EXECUCAO ORCAMENTARIA		4.680.830,71	0,00
REPASSE RECEBIDO		4.680.830,71	824.936,81	REPASSE CONCEDIDO		4.680.830,71	0,00
RECEBIMENTOS EXTRA-ORÇAMENTARIOS		4.103.255,18	63.380,34	PAGAMENTOS EXTRA-ORÇAMENTARIOS		3.561.493,68	42.755,70
INSCRIÇÃO DE RESTOS A PAGAR		360.099,46	11.843,23	PAGAMENTOS DE RESTOS A PAGAR		1.030,92	25.317,91
RP NÃO PROCESSADOS - INSCRIÇÃO NO EXERCÍCIO		5.600,11	2.185,19	RP PROCESSADOS PAGOS		1.030,92	25.317,91
RP PROCESSADOS - INSCRIÇÃO NO EXERCÍCIO		354.499,35	9.658,04	DEPÓSITOS RESTITUIVEIS E VALORES VINCULADOS		3.560.338,68	17.437,79
DEPÓSITOS RESTITUIVEIS E VALORES VINCULADOS		3.743.155,72	51.537,11	PENSÃO ALIMENTÍCIA		36.546,60	0,00
PENSÃO ALIMENTÍCIA		36.546,60	0,00	RETENCOES - ENTIDADES REPRESENTATIVAS DE CLASSES		57.067,88	0,00
RETENCOES - ENTIDADES REPRESENTATIVAS DE CLASSES		57.278,05	0,00	RETENCOES - EMPRÉSTIMOS E FINANCIAMENTOS		1.387.698,23	0,00
RETENCOES - EMPRÉSTIMOS E FINANCIAMENTOS		1.409.551,99	6.939,98	IMPOSTO SOBRE A RENDA RETIDO NA FONTE - IRRF		782.193,51	56,63
OUTROS VALORES RESTITUIVEIS		4.036,29	0,00	ISS		139.545,00	17.381,16
IMPOSTO SOBRE A RENDA RETIDO NA FONTE - IRRF		798.079,35	1.099,78	CONTRIBUIÇÃO AO RGPS		1.157.287,46	0,00
ISS		168.084,47	31.478,34	OUTROS PAGAMENTOS EXTRAORÇAMENTÁRIOS		124,08	0,00
CONTRIBUIÇÃO AO RGPS		1.269.578,97	12.019,01	CRÉDITOS A RECEBER POR REEMBOLSO DE SALÁRIO FAMÍLIA PAGO		124,08	0,00
OUTROS RECEBIMENTOS EXTRAORÇAMENTÁRIOS		0,00	0,00	SALDOS P/O EXERC. SEGUINTE		3.098.523,30	403.422,37
CRÉDITOS A RECEBER POR REEMBOLSO DE SALÁRIO FAMÍLIA PAGO		0,00	0,00	CAIXA E EQUIVALENTE DE CAIXA (EXCETO RPPS)		3.098.523,30	403.422,37
SALDOS DO EXERC. ANTERIOR		1.472.736,01	40.415,82	CAIXA		-15.181,51	-10.386,64
CAIXA E EQUIVALENTE DE CAIXA (EXCETO RPPS)		1.472.736,01	40.415,82	BANCOS CONTA MOVIMENTO - DEMAIS CONTAS		33.400,31	0,00
CAIXA		-10.386,64	-2.354,11	BANCOS CONTA VINCULADAS-DEMAIS CONTAS		129.113,79	3.975,61
BANCOS CONTA MOVIMENTO - DEMAIS CONTAS		-19.979,14	0,00	APLICAÇÕES FINANCEIRAS DE LIQUIDEZ IMEDIATA - USO GERAL		944.992,98	45.243,04
BANCOS CONTA VINCULADAS-DEMAIS CONTAS		-389.494,43	0,14	APLICACOES FINANCEIRAS DE LIQUIDEZ IMEDIATA		2.006.197,73	364.590,36
APLICAÇÕES FINANCEIRAS DE LIQUIDEZ IMEDIATA - USO		1.756.247,66	38.215,10	TOTAL		53.602.110,02	2.355.989,79

KARYNE ARAGÃO CANSANÇÃO
 PREFEITA
 085.917.623-04

REBECA DA SILVA CARVALHO
 SEC. DE FINANÇAS
 043.841.493-44

CONPLAN CRC 145/O
 CONTABILIDADE
 726.743.503-34

PREFEITURA MUNICIPAL DE COCAL DE TELHA

ANEXO 13 - BALANÇO FINANCEIRO - MCASP

DEZEMBRO(31/12/2025)

Exercício de 2025

Pág.: 2

CONSOLIDADO

INGRESSOS				DISPÊNDIOS			
ESPECIFICAÇÃO	Nota	Exercício Atual	Exercício Anterior	ESPECIFICAÇÃO	Nota	Exercício Atual	Exercício Anterior
GERAL							
APLICACOES FINANCEIRAS DE LIQUIDEZ IMEDIATA		136.348,56	4.554,69				
TOTAL		53.602.110,02	2.355.989,79				

KARYNE ARAGÃO CANSANÇÃO
PREFEITA
985.917.623-04

REBECA DA SILVA CARVALHO
SEC. DE FINANÇAS
043.841.493-44

CONPLAN CRC 145/O
CONTABILIDADE
726.743.503-34

PREFEITURA MUNICIPAL DE COCAL DE TELHA

ANEXO 13 - BALANÇO FINANCEIRO

B) QUADRO ANEXO

DEZEMBRO(31/12/2025)

CONSOLIDADO

Exercício de 2025

Pág.: 1

B) QUADRO ANEXO

ESPECIFICAÇÃO	EXERCÍCIO ATUAL			EXERCÍCIO ANTERIOR		
	Receita Orçamentária	Deduções da Receita	Saldo (f=d-e)	Receita Orçamentária	Deduções da Receita	Saldo (f=d-e)
0 RECURSOS NÃO VINCULADOS	22.137.748,63	3.641.630,53	18.496.118,10	0,00	0,00	0,00
	22.137.748,63	3.641.630,53	18.496.118,10	0,00	0,00	0,00
1 RECURSOS VINCULADOS (EXCETO AO RPPS)	24.849.170,02	0,00	24.849.170,02	0,00	0,00	0,00
0 RECURSOS VINCULADOS À EDUCAÇÃO	15.291.120,19	0,00	15.291.120,19	0,00	0,00	0,00
10 RECURSOS VINCULADOS À SAÚDE	6.393.010,95	0,00	6.393.010,95	0,00	0,00	0,00
20 RECURSOS VINCULADOS À ASSISTÊNCIA SOCIAL	1.494.301,05	0,00	1.494.301,05	0,00	0,00	0,00
40 DEMAIS VINCULAÇÕES DECORRENTES DE TRANSFERÊNCIAS	1.436.992,60	0,00	1.436.992,60	0,00	0,00	0,00
60 OUTRAS VINCULAÇÕES	233.745,23	0,00	233.745,23	0,00	0,00	0,00
TOTAL	46.986.918,65	3.641.630,53	43.345.288,12	0,00	0,00	0,00

KARYNE ARAGÃO CANSANÇÃO
PREFEITA
985.917.623-04

REBECA DA SILVA CARVALHO
SEC. DE FINANÇAS
043.841.493-44

CONPLAN CRC 145/O
CONTABILIDADE
726.743.503-34

PREFEITURA MUNICIPAL DE COCAL DE TELHA

ANEXO 13 - BALANÇO FINANCEIRO

B) QUADRO ANEXO

DEZEMBRO(31/12/2025)

CONSOLIDADO

Exercício de 2025

Pág.: 1

B) QUADRO ANEXO

ESPECIFICAÇÃO	EXERCÍCIO ATUAL			EXERCÍCIO ANTERIOR		
	Receita Orçamentária	Deduções da Receita	Saldo (f=d-e)	Receita Orçamentária	Deduções da Receita	Saldo (f=d-e)
0 RECURSOS NÃO VINCULADOS	22.137.748,63	3.641.630,53	18.496.118,10	0,00	0,00	0,00
	22.137.748,63	3.641.630,53	18.496.118,10	0,00	0,00	0,00
1 RECURSOS VINCULADOS (EXCETO AO RPPS)	24.849.170,02	0,00	24.849.170,02	0,00	0,00	0,00
0 RECURSOS VINCULADOS À EDUCAÇÃO	15.291.120,19	0,00	15.291.120,19	0,00	0,00	0,00
10 RECURSOS VINCULADOS À SAÚDE	6.393.010,95	0,00	6.393.010,95	0,00	0,00	0,00
20 RECURSOS VINCULADOS À ASSISTÊNCIA SOCIAL	1.494.301,05	0,00	1.494.301,05	0,00	0,00	0,00
40 DEMAIS VINCULAÇÕES DECORRENTES DE TRANSFERÊNCIAS	1.436.992,60	0,00	1.436.992,60	0,00	0,00	0,00
60 OUTRAS VINCULAÇÕES	233.745,23	0,00	233.745,23	0,00	0,00	0,00
TOTAL	46.986.918,65	3.641.630,53	43.345.288,12	0,00	0,00	0,00

KARYNE ARAGÃO CANSANÇÃO
PREFEITA
985.917.623-04

REBECA DA SILVA CARVALHO
SEC. DE FINANÇAS
043.841.493-44

CONPLAN CRC 145/O
CONTABILIDADE
726.743.503-34

PREFEITURA MUNICIPAL DE COCAL DE TELHA

ANEXO 14 - BALANÇO PATRIMONIAL

DEZEMBRO(31/12/2025)

Exercício de 2025

Pág.: 1

A) QUADRO PRINCIPAL

CONSOLIDADO - Desconsiderando as contas INTRA-OFSS

ATIVO				PASSIVO			
ESPECIFICAÇÃO	Nota	Exercício Atual	Exercício Anterior	ESPECIFICAÇÃO	Nota	Exercício Atual	Exercício Anterior
ATIVO CIRCULANTE		-1.834.111,89	-265.709,96	PASSIVO CIRCULANTE		94.182,52	233.648,86
CAIXA E EQUIVALENTES DE CAIXA		3.098.523,30	1.472.736,01	OBRIGAÇÕES TRABALHISTAS, PREVIDENCIÁRIAS E ASSISTENCIAIS A PAGAR A CURTO PRAZO		-2.599.566,04	-1.968.820,99
CAIXA E EQUIVALENTES DE CAIXA EM MOEDA NACIONAL		1.092.325,57	1.336.387,45	PESSOAL A PAGAR		9.092,60	8.511,15
CAIXA	F	-15.181,51	-10.386,64	PESSOAL A PAGAR DO EXERCÍCIO	F	9.092,60	8.511,15
BANCOS CONTA MOVIMENTO - DEMAIS CONTAS	F	33.400,31	-19.979,14	BENEFÍCIOS PREVIDENCIÁRIOS A PAGAR		-157,43	-157,43
BANCOS CONTA VINCULADAS-DEMAIS CONTAS	F	129.113,79	-389.494,43	BENEFÍCIOS PREVIDENCIÁRIOS A PAGAR - DECISÕES JUDICIAIS - EXCETO PRECATÓRIOS	P	-157,43	-157,43
APLICAÇÕES FINANCEIRAS DE LIQUIDEZ IMEDIATA - USO GERAL	F	944.992,98	1.756.247,66	ENCARGOS SOCIAIS A PAGAR		-2.608.501,21	-1.977.174,71
CAIXA E EQUIVALENTES DE CAIXA EM MOEDA ESTRANGEIRA		2.006.197,73	136.348,56	CONTRIBUIÇÕES AO RGPS A PAGAR	P	-82.833,10	-82.833,10
APLICACOES FINANCEIRAS DE LIQUIDEZ IMEDIATA	F	2.006.197,73	136.348,56	FGTS	P	-64.840,89	-47.053,06
CRÉDITOS A CURTO PRAZO		-5.108.677,94	-1.911.570,09	CONTRIBUIÇÕES PREVIDENCIÁRIAS - DÉBITO PARCELADO	P	-470.300,88	-50.738,08
CRÉDITOS TRIBUTÁRIOS A RECEBER		-166.967,04	-92.428,56	CONTRIBUIÇÕES SOCIAIS - DÉBITOS PARCELADOS	P	-12.615,46	-12.615,46
IMPOSTOS	P	-166.967,04	-92.428,56	FGTS - DÉBITO PARCELADO	P	-3.965,29	-3.965,29
CRÉDITOS DE TRANSFERÊNCIAS A RECEBER		-4.941.710,90	-1.819.141,53	OUTROS ENCARGOS SOCIAIS	P	-1.931.013,85	-1.931.013,85
CRÉDITOS DECORRENTES DO FNAS	P	-3.251.710,90	-1.819.141,53	INSS A PAGAR	F	152.578,85	152.578,85
CRÉDITOS DECORRENTES DA PARTICIPAÇÃO NAS RECEITAS DOS ESTADOS	P	-1.690.000,00	0,00	INSS A PAGAR	P	-193.975,87	0,00
DEMAIS CRÉDITOS E VALORES A CURTO PRAZO		160.102,59	159.978,51	OUTROS ENCARGOS SOCIAIS	P	-1.534,72	-1.534,72
ADIANTAMENTOS CONCEDIDOS		121.273,24	121.273,24	FORNECEDORES E CONTAS A PAGAR A CURTO PRAZO		1.643.691,07	1.291.854,09
ADIANTAMENTOS CONCEDIDOS A PESSOAL	P	121.273,24	121.273,24	FORNECEDORES E CONTAS A PAGAR NACIONAIS A CURTO PRAZO		1.643.691,07	1.291.854,09
OUTROS CRÉDITOS A RECEBER E VALORES A CURTO PRAZO		38.829,35	38.705,27	FORNECEDORES NACIONAIS	F	1.643.691,07	1.291.854,09
CRÉDITOS A RECEBER POR REEMBOLSO DE SALÁRIO FAMÍLIA PAGO	F	38.829,35	38.705,27	OBRIGAÇÕES FISCAIS A CURTO PRAZO		138,25	138,25
ESTOQUES		15.940,16	13.145,61	OBRIGAÇÕES FISCAIS A CURTO PRAZO COM A UNIÃO		138,25	138,25
ALMOXARIFADO		15.940,16	13.145,61	PIS/PASEP A RECOLHER	F	138,25	138,25
MATERIAL DE CONSUMO	P	3.119,55	525,00	DEMAIS OBRIGAÇÕES A CURTO PRAZO		1.049.919,24	910.477,51
MATERIAIS DE CONSTRUCAO	P	2.861,00	2.661,00	VALORES RESTITUIVEIS		1.046.769,24	908.377,51
MEDICAMENTOS E MATERIAIS HOSPITALARES	P	9.959,61	9.959,61	CONSIGNACOES	F	145.321,27	123.257,34
ATIVO NÃO CIRCULANTE		15.800.785,12	15.095.011,45	OUTROS VALORES RESTITUIVEIS	F	8.698,04	4.661,75
IMOBILIZADO		15.800.785,12	15.095.011,45	CONSIGNAÇÕES	F	892.749,93	780.458,42
BENS MOVEIS		3.179.338,18	2.630.968,19	OUTRAS OBRIGAÇÕES A CURTO PRAZO		3.150,00	2.100,00
MÁQUINAS, APARELHOS, EQUIPAMENTOS E FERRAMENTAS	P	1.623.690,16	1.322.991,31	DIARIAS A PAGAR	F	3.150,00	2.100,00
BENS DE INFORMÁTICA	P	9.994,00	9.994,00	TOTAL PASSIVO		94.182,52	233.648,86
MÓVEIS E UTENSÍLIOS	P	927.102,02	838.330,88	PATRIMÔNIO LÍQUIDO			
MATERIAIS CULTURAIS, EDUCACIONAIS E DE COMUNICAÇÃO	P	14.302,00	5.302,00	ESPECIFICAÇÃO	Nota	Exercício Atual	Exercício Anterior
VEÍCULOS	P	603.400,00	453.500,00	PATRIMÔNIO LIQUIDO		13.493.653,26	14.261.240,49
PEÇAS E CONJUNTOS DE REPOSIÇÃO	P	850,00	850,00	RESULTADOS ACUMULADOS		13.493.653,26	14.261.240,49
BENS IMÓVEIS		15.435.624,97	15.278.221,29	SUPERÁVITS OU DÉFICITS ACUMULADOS		13.493.653,26	14.261.240,49
BENS IMÓVEIS EM ANDAMENTO	P	535.624,97	378.221,29	SUPERÁVITS OU DÉFICITS DO EXERCÍCIO			

PREFEITURA MUNICIPAL DE COCAL DE TELHA

ANEXO 14 - BALANÇO PATRIMONIAL

DEZEMBRO(31/12/2025)

Exercício de 2025

Pág.: 2

A) QUADRO PRINCIPAL

CONSOLIDADO - Desconsiderando as contas INTRA-OFSS

ATIVO				PASSIVO			
ESPECIFICAÇÃO	Nota	Exercício Atual	Exercício Anterior	ESPECIFICAÇÃO	Nota	Exercício Atual	Exercício Anterior
DEMAIS BENS IMÓVEIS	P	14.900.000,00	14.900.000,00			-767.587,23	1.480.118,07
(-) DEPRECIACÃO, EXAUSTÃO E AMORTIZACÃO ACUMULADAS		-2.814.178,03	-2.814.178,03	SUPERAVITS OU DEFICITS DE EXERCICIOS ANTERIORES		14.261.240,49	12.781.122,42
(-) DEPRECIACÃO ACUMULADA – BENS MÓVEIS	P	-132.178,03	-132.178,03				
(-) DEPRECIACÃO ACUMULADA – BENS IMÓVEIS	P	-2.682.000,00	-2.682.000,00	TOTAL PATRIMÔNIO LÍQUIDO		13.493.653,26	14.261.240,49
TOTAL		13.966.673,23	14.829.301,49	TOTAL		13.587.835,78	14.494.889,35

KARYNE ARAGÃO CANSANÇÃO
PREFEITA
985.917.623-04

REBECA DA SILVA CARVALHO
SEC. DE FINANÇAS
043.841.493-44

CONPLAN CRC 145/O
CONTABILIDADE
726.743.503-34

PREFEITURA MUNICIPAL DE COCAL DE TELHA
BALANÇO PATRIMONIAL
DEZEMBRO(31/12/2025)

Exercício de 2025

Pág.: 3

B) QUADRO DOS ATIVOS E PASSIVOS FINANCEIROS E PERMANENTES

ESPECIFICAÇÃO	Nota	Exercício Atual	Exercício Anterior	ESPECIFICAÇÃO	Nota	Exercício Atual	Exercício Anterior
ATIVO FINANCEIRO		3.137.352,65	1.511.441,28	PASSIVO FINANCEIRO (2.855.420,01)+RP não Proc.(7.785,30)		2.863.205,31	2.365.745,04
ATIVO PERMANENTE		10.829.320,58	13.317.860,21	PASSIVO PERMANENTE		-2.761.237,49	-2.129.910,99
				SALDO PATRIMONIAL		13.864.705,41	14.593.467,44

KARYNE ARAGÃO CANSANÇÃO
PREFEITA
985.917.623-04

REBECA DA SILVA CARVALHO
SEC. DE FINANÇAS
043.841.493-44

CONPLAN CRC 145/O
CONTABILIDADE
726.743.503-34

PREFEITURA MUNICIPAL DE COCAL DE TELHA

ANEXO 14 - BALANÇO PATRIMONIAL

DEZEMBRO(31/12/2025)

Exercício de 2025

Pág.: 4

C) QUADRO DAS CONTAS DE COMPENSAÇÃO (CONTROLE)

ESPECIFICAÇÃO				ESPECIFICAÇÃO			
SALDOS DOS ATOS POTENCIAIS ATIVOS (Contas do Grupo 811xx)	Nota	Exercício Atual	Exercício Anterior	SALDOS DOS ATOS POTENCIAIS PASSIVOS (Contas do Grupo 812xx)	Nota	Exercício Atual	Exercício Anterior
				ATOS POTENCIAIS PASSIVO		85.864,38	0,00
				OBRIGAÇÕES CONTRATUAIS		85.864,38	0,00
				TOTAL		85.864,38	0,00

KARYNE ARAGÃO CANSANÇÃO
PREFEITA
985.917.623-04

REBECA DA SILVA CARVALHO
SEC. DE FINANÇAS
043.841.493-44

CONPLAN CRC 145/O
CONTABILIDADE
726.743.503-34

PREFEITURA MUNICIPAL DE COCAL DE TELHA
ANEXO 14A - BALANÇO PATRIMONIAL
DEMONSTRATIVO DAS CONTAS ANALITICAS DO ATIVO E PASSIVO FINANCEIRO

Exercício de 2025

DEZEMBRO(31/12/2025)

Pág.: 1

CONSOLIDADO - Desconsiderando as contas INTRA-OFSS

ATIVO				PASSIVO			
ESPECIFICAÇÃO	Nota	Exercício Atual	Exercício Anterior	ESPECIFICAÇÃO	Nota	Exercício Atual	Exercício Anterior
ATIVO CIRCULANTE		3.137.352,65	1.511.441,28	PASSIVO CIRCULANTE		2.855.420,01	2.363.559,85
CAIXA E EQUIVALENTES DE CAIXA		3.098.523,30	1.472.736,01	OBRIGAÇÕES TRABALHISTAS, PREVIDENCIÁRIAS E ASSISTENCIAI		161.671,45	161.090,00
CAIXA E EQUIVALENTES DE CAIXA EM MOEDA NACIONAL		1.092.325,57	1.336.387,45	PESSOAL A PAGAR		9.092,60	8.511,15
BANCOS CONTA VINCULADAS-DEMAIS CONTAS		129.113,79	-389.494,43	PESSOAL A PAGAR DO EXERCÍCIO		9.092,60	8.511,15
APLICAÇÕES FINANCEIRAS DE LIQUIDEZ IMEDIATA - USO GERAL		944.992,98	1.756.247,66	ENCARGOS SOCIAIS A PAGAR		152.578,85	152.578,85
CAIXA		-15.181,51	-10.386,64	INSS A PAGAR		152.578,85	152.578,85
BANCOS CONTA MOVIMENTO - DEMAIS CONTAS		33.400,31	-19.979,14	FORNECEDORES E CONTAS A PAGAR A CURTO PRAZO		1.643.691,07	1.291.854,09
CAIXA E EQUIVALENTES DE CAIXA EM MOEDA ESTRANGEIRA		2.006.197,73	136.348,56	FORNECEDORES E CONTAS A PAGAR NACIONAIS A CURTO PRAZ		1.643.691,07	1.291.854,09
APLICACOES FINANCEIRAS DE LIQUIDEZ IMEDIATA		2.006.197,73	136.348,56	FORNECEDORES NACIONAIS		1.643.691,07	1.291.854,09
DEMAIS CRÉDITOS E VALORES A CURTO PRAZO		38.829,35	38.705,27	OBRIGAÇÕES FISCAIS A CURTO PRAZO		138,25	138,25
OUTROS CRÉDITOS A RECEBER E VALORES A CURTO PRAZO		38.829,35	38.705,27	OBRIGAÇÕES FISCAIS A CURTO PRAZO COM A UNIÃO		138,25	138,25
CRÉDITOS A RECEBER POR REEMBOLSO DE SALÁRIO FAMÍLIA PAGO		38.829,35	38.705,27	PIS/PASEP A RECOLHER		138,25	138,25
TOTAL		3.137.352,65	1.511.441,28	ADIANTAMENTO DE CLIENTES E DEMAIS OBRIGAÇÕES A CURTO PRAZO		1.049.919,24	910.477,51
				VALORES RESTITUÍVEIS		1.046.769,24	908.377,51
				CONSIGNAÇÕES		892.749,93	780.458,42
				OUTROS VALORES RESTITUIVEIS		8.698,04	4.661,75
				CONSIGNACOES		145.321,27	123.257,34
				OUTRAS OBRIGAÇÕES A CURTO PRAZO		3.150,00	2.100,00
				DIARIAS A PAGAR		3.150,00	2.100,00
				EXECUÇÃO DE RESTOS A PAGAR		7.785,30	2.185,19
				EXECUÇÃO DE RP NÃO PROCESSADOS		7.785,30	2.185,19
				RP NÃO PROCESSADOS A LIQUIDAR		2.185,19	0,00
				RP NÃO PROCESSADOS A LIQUIDAR		2.185,19	0,00
				RP NÃO PROCESSADOS - INSCRIÇÃO NO EXERCÍCIO		5.600,11	2.185,19
				RP NÃO PROCESSADOS A LIQUIDAR- INSCRIÇÃO NO EXERCÍCIO		5.600,11	2.185,19
				TOTAL		2.863.205,31	2.365.745,04

KARYNE ARAGÃO CANSANÇÃO
 PREFEITA
 985.917.623-04

REBECA DA SILVA CARVALHO
 SEC. DE FINANÇAS
 043.841.493-44

CONPLAN CRC 145/O
 CONTABILIDADE
 726.743.503-34

PREFEITURA MUNICIPAL DE COCAL DE TELHA
ANEXO 14B - BALANÇO PATRIMONIAL
DEMONSTRATIVO DAS CONTAS ANALITICAS DO ATIVO E PASSIVO PERMANENTE

Exercício de 2025

DEZEMBRO(31/12/2025)

Pág.: 1

CONSOLIDADO - Desconsiderando as contas INTRA-OFSS

ATIVO				PASSIVO			
ESPECIFICAÇÃO	Nota	Exercício Atual	Exercício Anterior	ESPECIFICAÇÃO	Nota	Exercício Atual	Exercício Anterior
ATIVO CIRCULANTE		-4.971.464,54	-1.777.151,24	PASSIVO CIRCULANTE		-2.761.237,49	-2.129.910,99
CRÉDITOS A CURTO PRAZO		-5.108.677,94	-1.911.570,09	OBRIGAÇÕES TRABALHISTAS, PREVIDENCIÁRIAS E ASSISTENCIAIS		-2.761.237,49	-2.129.910,99
CRÉDITOS TRIBUTÁRIOS A RECEBER		-166.967,04	-92.428,56	BENEFÍCIOS PREVIDENCIÁRIOS A PAGAR		-157,43	-157,43
IMPOSTOS		-166.967,04	-92.428,56	BENEFÍCIOS PREVIDENCIÁRIOS A PAGAR - DECISÕES JUDICIAIS - EX		-157,43	-157,43
CRÉDITOS DE TRANSFERÊNCIAS A RECEBER		-4.941.710,90	-1.819.141,53	ENCARGOS SOCIAIS A PAGAR		-2.761.080,06	-2.129.753,56
CRÉDITOS DECORRENTES DO FNAS		-3.251.710,90	-1.819.141,53	CONTRIBUIÇÕES AO RGPS A PAGAR		-82.833,10	-82.833,10
CRÉDITOS DECORRENTES DA PARTICIPAÇÃO NAS RECEITAS DOS EST		-1.690.000,00	0,00	INSS A PAGAR		-193.975,87	0,00
DEMAIS CRÉDITOS E VALORES A CURTO PRAZO		121.273,24	121.273,24	FGTS		-64.840,89	-47.053,06
ADIANTAMENTOS CONCEDIDOS		121.273,24	121.273,24	CONTRIBUIÇÕES PREVIDENCIÁRIAS - DÉBITO PARCELADO		-470.300,88	-50.738,08
ADIANTAMENTOS CONCEDIDOS A PESSOAL		121.273,24	121.273,24	CONTRIBUIÇÕES SOCIAIS - DÉBITOS PARCELADOS		-12.615,46	-12.615,46
ESTOQUES		15.940,16	13.145,61	OUTROS ENCARGOS SOCIAIS		-1.931.013,85	-1.931.013,85
ALMOXARIFADO		15.940,16	13.145,61	OUTROS ENCARGOS SOCIAIS		-1.534,72	-1.534,72
MATERIAL DE CONSUMO		3.119,55	525,00	FGTS - DÉBITO PARCELADO		-3.965,29	-3.965,29
MATERIAIS DE CONSTRUÇÃO		2.861,00	2.661,00				
MEDICAMENTOS E MATERIAIS HOSPITALARES		9.959,61	9.959,61	TOTAL		-2.761.237,49	-2.129.910,99
ATIVO NÃO CIRCULANTE		15.800.785,12	15.095.011,45				
IMOBILIZADO		15.800.785,12	15.095.011,45				
BENS MOVEIS		3.179.338,18	2.630.968,19				
BENS DE INFORMÁTICA		9.994,00	9.994,00				
MÓVEIS E UTENSÍLIOS		927.102,02	838.330,88				
MATERIAIS CULTURAIS, EDUCACIONAIS E DE COMUNICAÇÃO		14.302,00	5.302,00				
VEÍCULOS		603.400,00	453.500,00				
PEÇAS E CONJUNTOS DE REPOSIÇÃO		850,00	850,00				
MÁQUINAS, APARELHOS, EQUIPAMENTOS E FERRAMENTAS		1.623.690,16	1.322.991,31				
BENS IMÓVEIS		15.435.624,97	15.278.221,29				
BENS IMÓVEIS EM ANDAMENTO		535.624,97	378.221,29				
DEMAIS BENS IMÓVEIS		14.900.000,00	14.900.000,00				
(-) DEPRECIÇÃO, EXAUSTÃO E AMORTIZAÇÃO ACUMULADAS		-2.814.178,03	-2.814.178,03				
(-) DEPRECIÇÃO ACUMULADA – BENS MÓVEIS		-132.178,03	-132.178,03				
(-) DEPRECIÇÃO ACUMULADA – BENS IMÓVEIS		-2.682.000,00	-2.682.000,00				
TOTAL		10.829.320,58	13.317.860,21				

KARYNE ARAGÃO CANSANÇÃO
PREFEITA
985.917.623-04

REBECA DA SILVA CARVALHO
SEC. DE FINANÇAS
043.841.493-44

CONPLAN CRC 145/O
CONTABILIDADE
726.743.503-34

PREFEITURA MUNICIPAL DE COCAL DE TELHA

ANEXO 14 - BALANÇO PATRIMONIAL

D) QUADRO DO SUPERÁVIT/DÉFICIT FINANCEIRO APURADO NO BALANÇO PATRIMONIAL

DEZEMBRO(31/12/2025)

CONSOLIDADO

Exercício de 2025

Pág.: 1

D) QUADRO DO SUPERAVIT / DEFICIT FINANCEIRO

DESTINAÇÃO DE RECURSOS (Contas 82111XXXX)		SUPERÁVIT/DÉFICIT FINANCEIRO	
		ATUAL	EXERC. ANTERIOR
500	RECURSOS NÃO VINCULADOS DE IMPOSTOS	-1.564.708,60	-1.038.720,03
501	OUTROS RECURSOS NÃO VINCULADOS	42.888,47	-3.892,39
540	TRANSFERÊNCIAS DO FUNDEB - IMPOSTOS E TRANSFERÊNCIAS DE IMPOSTOS	-5.668.336,78	-4.697.125,82
541	TRANSFERÊNCIAS DO FUNDEB - COMPLEMENTAÇÃO DA UNIÃO - VAAF	2.537.670,13	3.736.599,59
542	TRANSFERÊNCIAS DO FUNDEB - COMPLEMENTAÇÃO DA UNIÃO - VAAT	2.880.215,09	1.929.161,78
543	TRANSFERÊNCIAS DO FUNDEB - COMPLEMENTAÇÃO DA UNIÃO - VAAR	256.067,35	281.927,99
546	TRANSFERÊNCIAS DO FUNDEB - COMPLEMENTAÇÃO DA UNIÃO - CRIAÇÃO DE MATRÍCULAS EM TEMPO INTEGRAL	237.474,45	0,00
550	TRANSFERÊNCIA DO SALÁRIO-EDUCAÇÃO	158.332,96	37.737,46
552	TRANSFERÊNCIAS DE RECURSOS DO FNDE REFERENTES AO PROGRAMA NACIONAL DE ALIMENTAÇÃO ESCOLAR (PNAE)	-17.614,38	-27.498,57
553	TRANSFERÊNCIAS DE RECURSOS DO FNDE REFERENTES AO PROGRAMA NACIONAL DE APOIO AO TRANSPORTE ESCOLAR (PNATE)	1.941,14	1.145,03
569	OUTRAS TRANSFERÊNCIAS DE RECURSOS DO FNDE	49.371,37	-199.787,89
599	OUTROS RECURSOS VINCULADOS À EDUCAÇÃO	14.597,18	14.597,18
600	TRANSFERÊNCIAS FUNDO A FUNDO DE RECURSOS DO SUS PROVENIENTES DO GOVERNO FEDERAL - BLOCO DE MANUTENÇÃO DAS AÇÕES E SERVIÇOS PÚBLICOS DE SAÚDE	-1.265.510,50	-16.069,29
601	TRANSFERÊNCIAS FUNDO A FUNDO DE RECURSOS DO SUS PROVENIENTES DO GOVERNO FEDERAL - BLOCO DE ESTRUTURAÇÃO DA REDE DE SERVIÇOS PÚBLICOS DE SAÚDE	631.852,45	670.138,48
604	TRANSFERÊNCIAS PROVENIENTES DO GOVERNO FEDERAL DESTINADAS AO VENCIMENTO DOS AGENTES COMUNITÁRIOS DE SAÚDE E DOS AGENTES DE COMBATE ÀS ENDEMIAS	632.738,49	-805.132,57
605	ASSISTÊNCIA FINANCEIRA DA UNIÃO DESTINADA À COMPLEMENTAÇÃO AO PAGAMENTO DOS PISOS SALARIAIS PARA PROFISSIONAIS DA ENFERMAGEM.	403.757,44	105.673,30
621	TRANSFERÊNCIAS FUNDO A FUNDO DE RECURSOS DO SUS PROVENIENTES DO GOVERNO ESTADUAL	-92.973,04	-1.992,75
660	TRANSFERÊNCIA DE RECURSOS DO FUNDO NACIONAL DE ASSISTÊNCIA SOCIAL - FNAS	-126.904,04	-304.433,10
665	TRANSFERÊNCIAS DE CONVÊNIOS E INSTRUMENTOS CONGÊNERES VINCULADOS À ASSISTÊNCIA SOCIAL	-11.000,00	-11.000,00
669	OUTROS RECURSOS VINCULADOS À ASSISTÊNCIA SOCIAL	697.352,70	680.675,02
700	OUTRAS TRANSFERÊNCIAS DE CONVÊNIOS OU INSTRUMENTOS CONGÊNERES DA UNIÃO	4.000,00	2.000,00
705	TRANSFERÊNCIAS DOS ESTADOS REFERENTES A COMPENSAÇÕES FINANCEIRAS PELA EXPLORAÇÃO DE RECURSOS NATURAIS	286.720,15	286.720,15
706	TRANSFERÊNCIA ESPECIAL DA UNIÃO	-90.718,35	-90.718,35
716	TRANSFERÊNCIAS DESTINADAS AO SETOR CULTURAL - LC Nº 195/2022 – ART. 8º - DEMAIS SETORES DA CULTURA	-51.397,65	-52.145,71
720	TRANSFERÊNCIAS DA UNIÃO REFERENTES ÀS PARTICIPAÇÕES NA EXPLORAÇÃO DE PETRÓLEO E GÁS NATURAL DESTINADAS AO FEP - LEI 9.478/1997	588.723,11	302.480,51
749	OUTRAS VINCULAÇÕES DE TRANSFERÊNCIAS	1.050.604,00	-17.689,72
750	RECURSOS DA CONTRIBUIÇÃO DE INTERVENÇÃO NO DOMÍNIO ECONÔMICO - CIDE	-43.308,84	-14.784,93
751	RECURSOS DA CONTRIBUIÇÃO PARA O CUSTEIO DO SERVIÇO DE ILUMINAÇÃO PÚBLICA - COSIP	411.186,23	269.337,13

KARYNE ARAGÃO CANSANÇÃO

PREFEITA

985.917.623-04

REBECA DA SILVA CARVALHO

SEC. DE FINANÇAS

043.841.493-44

CONPLAN CRC 145/O

CONTABILIDADE

726.743.503-34

PREFEITURA MUNICIPAL DE COCAL DE TELHA

ANEXO 14 - BALANÇO PATRIMONIAL

D) QUADRO DO SUPERÁVIT/DÉFICIT FINANCEIRO APURADO NO BALANÇO PATRIMONIAL

DEZEMBRO(31/12/2025)

CONSOLIDADO

Exercício de 2025

Pág.: 2

D) QUADRO DO SUPERAVIT / DEFICIT FINANCEIRO

DESTINAÇÃO DE RECURSOS (Contas 82111XXXX)		SUPERÁVIT/DÉFICIT FINANCEIRO	
		ATUAL	EXERC. ANTERIOR
759	RECURSOS VINCULADOS A FUNDOS	9.036,70	1.830,42
869	OUTROS RECURSOS EXTRAORÇAMENTÁRIOS (NÃO PASSÍVEL DE EXECUÇÃO ORÇAMENTÁRIA)	-2.067.019,92	-2.228.021,40
TOTAL		-104.962,69	-1.188.988,48

KARYNE ARAGÃO CANSANÇÃO
PREFEITA
985.917.623-04

REBECA DA SILVA CARVALHO
SEC. DE FINANÇAS
043.841.493-44

CONPLAN CRC 145/O
CONTABILIDADE
726.743.503-34

PREFEITURA MUNICIPAL DE COCAL DE TELHA

ANEXO 15 - VARIAÇÕES PATRIMONIAIS

DEZEMBRO(31/12/2025)

CONSOLIDADO

Exercício de 2025

Pág.: 1

VARIAÇÕES PATRIMONIAIS QUANTITATIVAS							
VARIAÇÕES PATRIMONIAIS AUMENTATIVAS			VARIAÇÕES PATRIMONIAIS DIMINUTIVAS				
ESPECIFICAÇÃO	Nota	Exercício Atual	Exercício Anterior	ESPECIFICAÇÃO	Nota	Exercício Atual	Exercício Anterior
IMPOSTOS, TAXAS E CONTRIBUIÇÕES DE MELHORIA		1.974.648,35	2.002.817,56	PESSOAL E ENCARGOS		16.076.442,98	13.029.692,04
IMPOSTOS		1.552.019,65	1.642.962,57	REMUNERAÇÃO A PESSOAL		14.548.694,53	11.896.662,57
TAXAS		422.628,70	359.854,99	ENCARGOS PATRONAIS		1.527.748,45	1.133.029,47
CONTRIBUIÇÕES		220.158,62	153.098,81	USO DE BENS, SERVIÇOS E CONSUMO DE CAPITAL FIXO		24.582.643,76	21.264.782,82
CONTRIBUIÇÃO DE ILUMINAÇÃO PÚBLICA		220.158,62	153.098,81	USO DE MATERIAL DE CONSUMO		9.374.466,03	7.339.609,94
VARIAÇÕES PATRIMONIAIS AUMENTATIVAS FINANCEIRAS		114.847,21	173.727,87	SERVIÇOS		15.208.177,73	13.924.888,29
REMUNERAÇÃO DE DEPÓSITOS BANCÁRIOS E APLICAÇÕES FINANCEIRAS		114.847,21	173.727,87	DEPRECIÇÃO, AMORTIZAÇÃO E EXAUSTÃO		0,00	284,59
TRANSFERÊNCIAS E DELEGAÇÕES RECEBIDAS		46.160.987,33	40.601.889,88	VARIAÇÕES PATRIMONIAIS DIMINUTIVAS FINANCEIRAS		12.953,32	31.595,21
TRANSFERÊNCIAS INTRAGOVERNAMENTAIS		4.680.830,71	4.427.171,71	JUROS E ENCARGOS DE MORA		3.242,17	31.595,21
TRANSFERÊNCIAS INTER GOVERNAMENTAIS		41.480.156,62	36.174.718,17	DESCONTOS FINANCEIROS CONCEDIDOS		9.711,15	0,00
VALORIZAÇÃO E GANHOS COM ATIVOS E DESINCORPORAÇÃO DE PASSIVOS		0,00	266.047,30	TRANSFERÊNCIAS E DELEGAÇÕES CONCEDIDAS		8.322.461,24	7.186.298,38
DESINCORPORAÇÃO DE PASSIVOS		0,00	266.047,30	TRANSFERÊNCIAS INTRAGOVERNAMENTAIS		4.680.830,71	4.427.171,71
TOTAL DAS VARIAÇÕES AUMENTATIVAS		48.470.641,51	43.197.581,42	TRANSFERÊNCIAS INTER GOVERNAMENTAIS		3.641.630,53	2.759.126,67
RESULTADO PATRIMONIAL (DÉFICIT)		767.587,23	0,00	TRIBUTÁRIAS		243.727,44	204.934,01
TOTAL		49.238.228,74	43.197.581,42	IMPOSTOS, TAXAS E CONTRIBUIÇÕES DE MELHORIA		11.426,67	0,00
				CONTRIBUIÇÕES		232.300,77	204.934,01
				OUTRAS VARIAÇÕES PATRIMONIAIS DIMINUTIVAS		0,00	160,89
				DIVERSAS VARIAÇÕES PATRIMONIAIS DIMINUTIVAS		0,00	160,89
				TOTAL DAS VARIAÇÕES DIMINUTIVAS		49.238.228,74	41.717.463,35
				RESULTADO PATRIMONIAL (SUPERÁVIT)		0,00	1.480.118,07
				TOTAL		49.238.228,74	43.197.581,42

KARYNE ARAGÃO CANSANÇÃO
PREFEITA
985.917.623-04

REBECA DA SILVA CARVALHO
SEC. DE FINANÇAS
043.841.493-44

CONPLAN CRC 145/O
CONTABILIDADE
726.743.503-34

PREFEITURA MUNICIPAL DE COCAL DE TELHA

ANEXO 15 - VARIAÇÕES PATRIMONIAIS

DEZEMBRO(31/12/2025)

CONSOLIDADO

Exercício de 2025

Pág.: 2

VARIAÇÕES PATRIMONIAIS QUALITATIVAS (DECORRENTES DA EXECUÇÃO ORÇAMENTÁRIA)			
ESPECIFICAÇÃO	Nota	Exercício Atual	Exercício Anterior
INCORPORAÇÃO DE ATIVO		705.773,67	1.167.109,80
INVESTIMENTOS		705.773,67	1.167.109,80
DESINCORPORAÇÃO DE PASSIVO		631.326,50	805.809,64
AMORTIZAÇÃO DA DÍVIDA		631.326,50	805.809,64

KARYNE ARAGÃO CANSANÇÃO
PREFEITA
985.917.623-04

REBECA DA SILVA CARVALHO
SEC. DE FINANÇAS
043.841.493-44

CONPLAN CRC 145/O
CONTABILIDADE
726.743.503-34

PREFEITURA MUNICIPAL DE COCAL DE TELHA

Anexo 17 - Demonstrativo da Dívida Flutuante

DEZEMBRO(31/12/2025)

CONSOLIDADO

Exercício de 2025

Pág.: 1

TÍTULOS	SALDO ANTERIOR	MOVIMENTO DO PERÍODO				SALDO P/ O PERÍODO SEGUINTE
		INSCRIÇÃO	BAIXA	TRANSF .RP NAO PROC. LIQ		
				INSCR	BAIXA	
RESTOS A PAGAR - PROCESSAD						
EXERCÍCIO 2022	199.222,04	0,00	0,00	0,00	0,00	199.222,04
EXERCÍCIO 2023	691.988,94	0,00	1.030,92	0,00	0,00	690.958,02
EXERCÍCIO 2024	563.971,36	0,00	0,00	0,00	0,00	563.971,36
Sub-total	1.455.182,34	0,00	1.030,92	0,00	0,00	1.454.151,42
RESTOS A PAGAR - NÃO PROCES						
EXERCÍCIO 2024	2.185,19	0,00	0,00	0,00	0,00	2.185,19
Sub-total	2.185,19	0,00	0,00	0,00	0,00	2.185,19
RESTOS A PAGAR - PROCESSAD						
EXERCÍCIO 2025	0,00	354.499,35	0,00	0,00	0,00	354.499,35
Sub-total	0,00	354.499,35	0,00	0,00	0,00	354.499,35
RESTOS A PAGAR - NÃO PROCES						
EXERCÍCIO 2025	0,00	5.600,11	0,00	0,00	0,00	5.600,11
Sub-total	0,00	5.600,11	0,00	0,00	0,00	5.600,11
DEPÓSITOS E CONSIGNAÇÕES						
PENSAO ALIMENTICIA	2.038,71	36.546,60	36.546,60	0,00	0,00	2.038,71
RETENCOES - ENTIDADES REPRESEN	8.110,22	57.278,05	57.067,88	0,00	0,00	8.320,39
RETENCOES - EMPRÉSTIMOS E FINAN	113.108,41	1.409.551,99	1.387.698,23	0,00	0,00	134.962,17
OUTROS VALORES RESTITUIVEIS	4.661,75	4.036,29	0,00	0,00	0,00	8.698,04
BANCO DO BRASIL SA COD:40 TP:1 000000000000191	4.661,75	4.036,29	0,00			8.698,04
IMPOSTO SOBRE A RENDA RETIDO N.	262.035,83	798.079,35	782.193,51	0,00	0,00	277.921,67
ISS	72.648,89	168.084,47	139.545,00	0,00	0,00	101.188,36
CONTRIBUIÇÃO AO RGPS	780.458,42	1.269.578,97	1.157.287,46	0,00	0,00	892.749,93
Sub-total	1.243.062,23	3.743.155,72	3.560.338,68	0,00	0,00	1.425.879,27

*

*

PREFEITURA MUNICIPAL DE COCAL DE TELHA

Anexo 17 - Demonstrativo da Dívida Flutuante

DEZEMBRO(31/12/2025)

CONSOLIDADO

Exercício de 2025

Pág.: 2

TÍTULOS	SALDO ANTERIOR	MOVIMENTO DO PERÍODO				SALDO P/ O PERÍODO SEGUINTE
		INSCRIÇÃO	BAIXA	TRANSF .RP NAO PROC. LIQ		
				INSCR	BAIXA	
TOTAL	2.700.429,76	4.103.255,18	3.561.369,60	0,00	0,00	3.242.315,34

KARYNE ARAGÃO CANSANÇÃO
PREFEITA
985.917.623-04

REBECA DA SILVA CARVALHO
SEC. DE FINANÇAS
043.841.493-44

CONPLAN CRC 145/O
CONTABILIDADE
726.743.503-34

*

*

PREFEITURA MUNICIPAL DE COCAL DE TELHA

RELATÓRIO RESUMIDO DA EXECUÇÃO ORÇAMENTÁRIA

BALANÇO ORÇAMENTÁRIO

ORÇAMENTOS FISCAIS E DA SEGURIDADE SOCIAL

2 de 3

PERÍODO: Janeiro a dezembro 2025/BIMESTRE Novembro - Dezembro

RREO – ANEXO 1 (LRF, Art. 52, inciso I, alíneas "a" e "b" do inciso II e § 1º)

RS 1

RECEITAS	PREVISÃO INICIAL	PREVISÃO ATUALIZADA	RECEITAS REALIZADAS				SALDO A REALIZAR
			BIMESTRE	%	JAN A DEZ	%	
	(a)	(b)	(b/a)	(c)	(c/a)	(a-c)	
Mobiliária	0,00	0,00	0,00	0,00	0,00	0,00	0,00
Contratual	0,00	0,00	0,00	0,00	0,00	0,00	0,00
TOTAL DAS RECEITAS (V) = (III + IV)	28.526.069,73	28.526.069,73	8.007.142,17	28,07	43.345.288,12	151,95	-14.819.218,39
DÉFICIT (VI)						0,00	
TOTAL COM DÉFICIT (VII) = (V + VI)	28.526.069,73	28.526.069,73	8.007.142,17	28,07	43.345.288,12	151,95	-14.819.218,39
SALDOS DE EXERCÍCIOS ANTERIORES	0,00	0,00				0,00	
Recursos Arrecadados em Exercícios Anteriores - RPPS	0,00	0,00					
Superávit Financeiro Utilizado para Créditos Adicionais (CC 5.2.2.1.3.01.00)		0,00				0,00	

KARYNE ARAGÃO CANSANÇÃO
985.917.623-04
PREFEITA

REBECA DA SILVA CARVALHO
043.841.493-44
SEC. DE FINANÇAS

CONPLAN CRC 145/O
726.743.203-34
CONTABILIDADE

PREFEITURA MUNICIPAL DE COCAL DE TELHA

RELATÓRIO RESUMIDO DA EXECUÇÃO ORÇAMENTÁRIA BALANÇO ORÇAMENTÁRIO

ORÇAMENTOS FISCAIS E DA SEGURIDADE SOCIAL

PERÍODO: Janeiro a dezembro 2025/BIMESTRE Novembro - Dezembro

3 de 3

RREO – ANEXO I (LRF, Art. 52, inciso I, alíneas “a” e “b” do inciso II e § 1º)

R\$ 1

DESPESAS	DOTACAO INICIAL (d)	DOTAÇÃO ATUALIZADA (e)	DESPESAS EMPENHADAS		SALDO (g) = (e-f)	DESPESAS LIQUIDADAS		SALDO (i) = (e-h)	DESPESAS PAGAS ATÉ O BIMESTRE (j)	INSCRITAS EM RESTOS A PAGAR NÃO PROCESSADOS² (k)
			BIMESTRE	JAN A DEZ (f)		BIMESTRE	JAN A DEZ (h)			
DESPESAS (EXCETO INTRA-ORÇAMENTÁRIAS) (VIII)	28.526.069,73	54.191.476,96	8.039.073,39	42.261.262,33	11.930.214,63	8.033.473,39	42.255.662,22	11.935.814,74	41.901.162,87	5.600,11
DESPESAS CORRENTES	23.581.865,43	50.074.272,66	7.898.866,61	40.924.162,16	9.150.110,50	7.893.266,61	40.918.562,05	9.155.710,61	40.564.062,70	5.600,11
PESSOAL E ENCARGOS SOCIAIS	13.695.742,17	20.500.149,40	3.299.996,99	16.076.442,98	4.423.706,42	3.299.996,99	16.076.442,98	4.423.706,42	16.075.861,53	0,00
JUROS E ENCARGOS DA DÍVIDA	28.148,35	28.148,35	0,00	0,00	28.148,35	0,00	0,00	28.148,35	0,00	0,00
OUTRAS DESPESAS CORRENTES	9.857.974,91	29.545.974,91	4.598.869,62	24.847.719,18	4.698.255,73	4.593.269,62	24.842.119,07	4.703.855,84	24.488.201,17	5.600,11
Transferências a Municípios	0,00	0,00	0,00	0,00	0,00	0,00	0,00	0,00	0,00	0,00
Demais Despesas Correntes	9.857.974,91	29.545.974,91	4.598.869,62	24.847.719,18	4.698.255,73	4.593.269,62	24.842.119,07	4.703.855,84	24.488.201,17	5.600,11
DESPESAS DE CAPITAL	4.733.705,85	4.116.705,85	140.206,78	1.337.100,17	2.779.605,68	140.206,78	1.337.100,17	2.779.605,68	1.337.100,17	0,00
INVESTIMENTOS	4.249.005,48	3.466.005,48	58.487,38	705.773,67	2.760.231,81	58.487,38	705.773,67	2.760.231,81	705.773,67	0,00
INVERSÕES FINANCEIRAS	0,00	0,00	0,00	0,00	0,00	0,00	0,00	0,00	0,00	0,00
AMORTIZAÇÃO DA DÍVIDA	484.700,37	650.700,37	81.719,40	631.326,50	19.373,87	81.719,40	631.326,50	19.373,87	631.326,50	0,00
RESERVA DE CONTINGÊNCIA	210.498,45	498,45	0,00	0,00	498,45	0,00	0,00	498,45	0,00	0,00
DESPESAS (INTRA-ORÇAMENTÁRIAS) (IX)	0,00	0,00	0,00	0,00	0,00	0,00	0,00	0,00	0,00	0,00
SUBTOTAL DAS DESPESAS (X) = (VIII + IX)	28.526.069,73	54.191.476,96	8.039.073,39	42.261.262,33	11.930.214,63	8.033.473,39	42.255.662,22	11.935.814,74	41.901.162,87	5.600,11
AMORTIZAÇÃO DA DÍV. / REFINANCIAMENTO (XI)	0,00	0,00	0,00	0,00	0,00	0,00	0,00	0,00	0,00	0,00
Amortização da Dívida Interna	0,00	0,00	0,00	0,00	0,00	0,00	0,00	0,00	0,00	0,00
Dívida Mobiliária	0,00	0,00	0,00	0,00	0,00	0,00	0,00	0,00	0,00	0,00
Dívida Contratual	0,00	0,00	0,00	0,00	0,00	0,00	0,00	0,00	0,00	0,00
Amortização da Dívida Externa	0,00	0,00	0,00	0,00	0,00	0,00	0,00	0,00	0,00	0,00
Dívida Mobiliária	0,00	0,00	0,00	0,00	0,00	0,00	0,00	0,00	0,00	0,00
Dívida Contratual	0,00	0,00	0,00	0,00	0,00	0,00	0,00	0,00	0,00	0,00
TOTAL DAS DESPESAS (XII) = (X + XI)	28.526.069,73	54.191.476,96	8.039.073,39	42.261.262,33	11.930.214,63	8.033.473,39	42.255.662,22	11.935.814,74	41.901.162,87	5.600,11
SUPERÁVIT (XIII)				1.084.025,79			1.089.625,90		1.444.125,25	
TOTAL COM SUPERÁVIT (XIV) = (XII + XIII)	28.526.069,73	54.191.476,96	8.039.073,39	43.345.288,12		8.033.473,39	43.345.288,12		43.345.288,12	5.600,11
RESERVA DO RPPS	0,00	0,00			0,00			0,00		

KARYNE ARAGÃO CANSANÇÃO
985.917.623-04
PREFEITA

REBECA DA SILVA CARVALHO
043.841.493-44
SEC. DE FINANÇAS

CONPLAN CRC 145/O
726.743.203-34
CONTABILIDADE

PREFEITURA MUNICIPAL DE COCAL DE TELHA
RELATÓRIO RESUMIDO DA EXECUÇÃO ORÇAMENTÁRIA
DEMONSTRATIVO DA EXECUÇÃO DAS DESPESAS POR FUNÇÃO E SUBFUNÇÃO
ORÇAMENTOS FISCAIS E DA SEGURIDADE SOCIAL
PERÍODO: Janeiro a dezembro 2025/BIMESTRE Novembro - Dezembro

RREO – Anexo 2 (LRF, Art. 52, inciso II, alínea “c”)

RS 1

FUNÇÃO/SUBFUNÇÃO	DOTAÇÃO INICIAL	DOTAÇÃO ATUALIZADA (a)	DESPESAS EMPENHADAS			SALDO (c) = (a-b)	DESPESAS LIQUIDADAS			SALDO (e) = (a-d)	INSCRITAS EM RESTOS A PAGAR NÃO PROCESSADOS (f)
			BIMESTRE	JAN A DEZ (b)	% (b/total b)		BIMESTRE	JAN A DEZ (d)	% (d/total d)		
DESPESAS (EXCETO INTRA-ORÇAMENTÁRIAS) (I)	28.526.069,73	54.191.476,96	8.039.073,39	42.261.262,33	100,00	11.930.214,63	8.033.473,39	42.255.662,22	100,00	11.935.814,74	5.600,11
LEGISLATIVA	1.179.738,68	1.369.738,68	229.802,43	1.181.451,34	2,80	188.287,34	229.802,43	1.181.451,34	2,80	188.287,34	0,00
ACAO LEGISLATIVA	1.179.738,68	1.369.738,68	229.802,43	1.181.451,34	2,80	188.287,34	229.802,43	1.181.451,34	2,80	188.287,34	0,00
ADMINISTRACAO	4.229.012,52	9.024.512,52	1.393.021,31	7.944.769,50	18,80	1.079.743,02	1.387.421,31	7.939.169,50	18,79	1.085.343,02	5.600,00
ADMINISTRACAO FINANCEIRA	988.886,31	1.148.386,31	392.607,59	993.355,44	2,35	155.030,87	392.607,59	993.355,44	2,35	155.030,87	0,00
CONTROLE INTERNO	71.320,21	71.320,21	650,00	2.000,00	0,00	69.320,21	650,00	2.000,00	0,00	69.320,21	0,00
FORMACAO DE RECURSOS HUMANOS	9.694,01	9.694,01	0,00	0,00	0,00	9.694,01	0,00	0,00	0,00	9.694,01	0,00
ADMINISTRACAO GERAL	3.152.187,70	7.788.187,70	999.763,72	6.949.414,06	16,44	838.773,64	994.163,72	6.943.814,06	16,43	844.373,64	5.600,00
Demais Subfunções	6.924,29	6.924,29	0,00	0,00	0,00	6.924,29	0,00	0,00	0,00	6.924,29	0,00
ASSISTENCIA SOCIAL	1.211.750,92	2.930.050,92	796.974,60	2.188.494,66	5,18	741.556,26	796.974,60	2.188.494,66	5,18	741.556,26	0,00
Assistência à Criança e ao Adolescente	315.747,70	424.747,70	53.984,68	271.186,68	0,64	153.561,02	53.984,68	271.186,68	0,64	153.561,02	0,00
Assistência Comunitária	896.003,22	2.505.303,22	742.989,92	1.917.307,98	4,54	587.995,24	742.989,92	1.917.307,98	4,54	587.995,24	0,00
SAUDE	5.958.191,49	11.002.191,49	1.572.112,77	8.546.497,62	20,22	2.455.693,87	1.572.112,77	8.546.497,62	20,23	2.455.693,87	0,00
ATENCAO BASICA	4.782.446,87	10.071.446,87	1.517.721,25	8.283.643,76	19,60	1.787.803,11	1.517.721,25	8.283.643,76	19,60	1.787.803,11	0,00
ASSISTENCIA HOSPITALAR E AMBULATORIAL	354.523,70	409.523,70	54.391,52	262.853,86	0,62	146.669,84	54.391,52	262.853,86	0,62	146.669,84	0,00
SUPORTE PROFILATICO E TERAPEUTICO	55.394,33	55.394,33	0,00	0,00	0,00	55.394,33	0,00	0,00	0,00	55.394,33	0,00
VIGILANCIA SANITARIA	40.160,89	40.160,89	0,00	0,00	0,00	40.160,89	0,00	0,00	0,00	40.160,89	0,00
VIGILANCIA EPIDEMIOLOGICA	725.665,70	425.665,70	0,00	0,00	0,00	425.665,70	0,00	0,00	0,00	425.665,70	0,00
TRABALHO	12.463,73	12.463,73	0,00	0,00	0,00	12.463,73	0,00	0,00	0,00	12.463,73	0,00
FOMENTO AO TRABALHO	12.463,73	12.463,73	0,00	0,00	0,00	12.463,73	0,00	0,00	0,00	12.463,73	0,00
EDUCACAO	10.469.137,08	22.684.944,31	3.099.487,07	17.853.892,36	42,25	4.831.051,95	3.099.487,07	17.853.892,25	42,25	4.831.052,06	0,11
ENSINO FUNDAMENTAL	7.394.424,07	15.544.231,30	2.579.492,00	12.449.070,43	29,46	3.095.160,87	2.579.492,00	12.449.070,32	29,46	3.095.160,98	0,11
EDUCACAO INFANTIL	2.958.384,90	6.880.384,90	418.821,06	5.177.649,64	12,25	1.702.735,26	418.821,06	5.177.649,64	12,25	1.702.735,26	0,00
EDUCACAO DE JOVENS E ADULTOS	88.630,95	227.630,95	74.829,14	195.827,42	0,46	31.803,53	74.829,14	195.827,42	0,46	31.803,53	0,00
ADMINISTRACAO GERAL	27.697,16	32.697,16	26.344,87	31.344,87	0,07	1.352,29	26.344,87	31.344,87	0,07	1.352,29	0,00
CULTURA	653.781,73	1.314.781,73	297.750,43	827.308,76	1,96	487.472,97	297.750,43	827.308,76	1,96	487.472,97	0,00
DIFUSAO CULTURAL	591.463,10	894.463,10	222.800,00	470.891,36	1,11	423.571,74	222.800,00	470.891,36	1,11	423.571,74	0,00
ADMINISTRACAO GERAL	55.394,34	413.394,34	74.950,43	356.417,40	0,84	56.976,94	74.950,43	356.417,40	0,84	56.976,94	0,00
Demais Subfunções	6.924,29	6.924,29	0,00	0,00	0,00	6.924,29	0,00	0,00	0,00	6.924,29	0,00
URBANISMO	3.070.775,61	4.113.575,61	497.785,34	2.719.860,32	6,44	1.393.715,29	497.785,34	2.719.860,32	6,44	1.393.715,29	0,00
INFRA-ESTRUTURA URBANA	1.594.101,09	888.101,09	25.721,32	167.795,07	0,40	720.306,02	25.721,32	167.795,07	0,40	720.306,02	0,00
SERVICOS URBANOS	311.593,09	211.593,09	0,00	13.758,63	0,03	197.834,46	0,00	13.758,63	0,03	197.834,46	0,00
ADMINISTRACAO GERAL	1.095.838,52	2.944.638,52	472.064,02	2.538.306,62	6,01	406.331,90	472.064,02	2.538.306,62	6,01	406.331,90	0,00
Demais Subfunções	69.242,91	69.242,91	0,00	0,00	0,00	69.242,91	0,00	0,00	0,00	69.242,91	0,00
HABITACAO	41.545,74	41.545,74	0,00	0,00	0,00	41.545,74	0,00	0,00	0,00	41.545,74	0,00
HABILITACAO RURAL	20.772,87	20.772,87	0,00	0,00	0,00	20.772,87	0,00	0,00	0,00	20.772,87	0,00
HABILITACAO URBANA	20.772,87	20.772,87	0,00	0,00	0,00	20.772,87	0,00	0,00	0,00	20.772,87	0,00

PREFEITURA MUNICIPAL DE COCAL DE TELHA
RELATÓRIO RESUMIDO DA EXECUÇÃO ORÇAMENTÁRIA
DEMONSTRATIVO DA EXECUÇÃO DAS DESPESAS POR FUNÇÃO E SUBFUNÇÃO
ORÇAMENTOS FISCAIS E DA SEGURIDADE SOCIAL
PERÍODO: Janeiro a dezembro 2025/BIMESTRE Novembro - Dezembro

RREO – Anexo 2 (LRF, Art. 52, inciso II, alínea “c”)

RS 1

FUNÇÃO/SUBFUNÇÃO	DOTAÇÃO INICIAL	DOTAÇÃO ATUALIZADA (a)	DESPESAS EMPENHADAS			SALDO (c) = (a-b)	DESPESAS LIQUIDADAS			SALDO (e) = (a-d)	INSCRITAS EM RESTOS A PAGAR NÃO PROCESSADOS (f)
			BIMESTRE	JAN A DEZ (b)	% (b/total b)		BIMESTRE	JAN A DEZ (d)	% (d/total d)		
SANEAMENTO	138.485,82	38.485,82	0,00	0,00	0,00	38.485,82	0,00	0,00	0,00	38.485,82	0,00
Demais Subfunções	138.485,82	38.485,82	0,00	0,00	0,00	38.485,82	0,00	0,00	0,00	38.485,82	0,00
GESTAO AMBIENTAL	310.208,25	230.208,25	4.228,53	21.153,50	0,05	209.054,75	4.228,53	21.153,50	0,05	209.054,75	0,00
PRESERVACAO E CONSERVACAO AMBIENTAL	109.403,80	129.403,80	4.228,53	21.153,50	0,05	108.250,30	4.228,53	21.153,50	0,05	108.250,30	0,00
CONTROLE AMBIENTAL	114.943,24	14.943,24	0,00	0,00	0,00	14.943,24	0,00	0,00	0,00	14.943,24	0,00
RECURSOS HIDRICOS	85.861,21	85.861,21	0,00	0,00	0,00	85.861,21	0,00	0,00	0,00	85.861,21	0,00
AGRICULTURA	252.044,20	259.044,20	0,00	7.535,25	0,02	251.508,95	0,00	7.535,25	0,02	251.508,95	0,00
PROMOÇÃO DA PRODUÇÃO AGRÍCOLA	252.044,20	259.044,20	0,00	7.535,25	0,02	251.508,95	0,00	7.535,25	0,02	251.508,95	0,00
TRANSPORTE	13.848,58	13.848,58	0,00	0,00	0,00	13.848,58	0,00	0,00	0,00	13.848,58	0,00
Demais Subfunções	13.848,58	13.848,58	0,00	0,00	0,00	13.848,58	0,00	0,00	0,00	13.848,58	0,00
DESPORTO E LAZER	51.239,75	141.239,75	17.060,14	95.245,08	0,23	45.994,67	17.060,14	95.245,08	0,23	45.994,67	0,00
DESPORTO COMUNITARIO	51.239,75	141.239,75	17.060,14	95.245,08	0,23	45.994,67	17.060,14	95.245,08	0,23	45.994,67	0,00
ENCARGOS ESPECIAIS	723.347,18	1.014.347,18	130.850,77	875.053,94	2,07	139.293,24	130.850,77	875.053,94	2,07	139.293,24	0,00
OUTROS ENCARGOS ESPECIAIS	723.347,18	1.014.347,18	130.850,77	875.053,94	2,07	139.293,24	130.850,77	875.053,94	2,07	139.293,24	0,00
RESERVA DE CONTINGENCIA	210.498,45	498,45	0,00	0,00	0,00	498,45	0,00	0,00	0,00	498,45	0,00
Demais Subfunções	210.498,45	498,45	0,00	0,00	0,00	498,45	0,00	0,00	0,00	498,45	0,00
DESPESAS (INTRA-ORÇAMENTÁRIAS) (II)	0,00	0,00	0,00	0,00	0,00	0,00	0,00	0,00	0,00	0,00	0,00
TOTAL (III) = (I + II)	28.526.069,73	54.191.476,96	8.039.073,39	42.261.262,33	100,00	11.930.214,63	8.033.473,39	42.255.662,22	100,00	11.935.814,74	5.600,11

Nota: Durante o exercício, somente as despesas liquidadas são consideradas executadas. No encerramento do exercício, as despesas não liquidadas inscritas em restos a pagar processados são também consideradas executadas.

Dessa forma, para maior transparência, as despesas executadas estão segregadas em:

. a) Despesas liquidadas, consideradas aquelas em que houve a entrega do material ou serviço, nos termos do art. 63 da Lei 4.320/64;

. b) Despesas empenhadas mas não liquidadas, inscritas em Restos a Pagar processados, consideradas liquidadas no encerramento do exercício, por força do art.35, inciso II da Lei 4.320/64.

KARYNE ARAGÃO CANSANÇÃO
985.917.623-04
PREFEITA

REBECA DA SILVA CARVALHO
043.841.493-44
SEC. DE FINANÇAS

CONPLAN CRC 145/O
726.743.203-34
CONTABILIDADE

PREFEITURA MUNICIPAL DE COCAL DE TELHA
RELATÓRIO RESUMIDO DA EXECUÇÃO ORÇAMENTÁRIA
DEMONSTRATIVO DA RECEITA CORRENTE LÍQUIDA
ORÇAMENTO FISCAL E DA SEGURIDADE SOCIAL
JAN/2025 A DEZ/2025

RREO – ANEXO 3 (LRF, Art. 53, inciso I)

R\$ 1

ESPECIFICAÇÃO	EVOLUÇÃO DA RECEITA REALIZADA NOS ÚLTIMOS 12 MESES												TOTAL (ÚLTIMOS 12 MESES)	PREVISÃO ATUALIZADA
	JAN/2025	FEV/2025	MAR/2025	ABR/2025	MAI/2025	JUN/2025	JUL/2025	AGO/2025	SET/2025	OUT/2025	NOV/2025	DEZ/2025		
RECEITAS CORRENTES (I)	3.607.368,54	4.625.674,76	2.655.118,82	2.760.122,61	5.056.195,36	3.533.706,81	3.701.799,06	3.306.939,18	3.548.927,44	4.627.815,75	3.360.861,84	5.113.388,48	45.897.918,65	28.486.861,39
Impostos, Taxas e Contribuições de Melhoria	27.918,21	344.661,68	91.029,73	214.323,33	132.095,59	129.557,55	125.629,51	392.314,75	136.912,48	101.218,44	123.987,97	229.537,59	2.049.186,83	820.431,52
IPTU	0,00	4.000,00	5.549,11	10.000,00	81,00	308,14	5.000,00	15.000,00	8.000,00	5.000,00	3.373,80	18.226,43	74.538,48	69.242,91
ISS	8.759,43	66.566,76	20.198,60	38.273,31	47.066,89	45.078,74	48.720,25	136.476,30	53.986,40	38.902,86	31.227,74	74.796,88	610.054,16	116.992,73
ITBI	0,00	0,00	3.000,00	0,00	400,00	300,00	0,00	0,00	0,00	0,00	0,00	3.400,00	7.100,00	13.848,58
IRRF	12.918,98	44.094,92	54.021,11	49.468,30	77.374,17	76.460,39	56.453,72	215.912,04	71.389,41	55.511,58	89.386,43	131.874,44	934.865,49	415.457,46
Outros Impostos, Taxas e Contribuições de Melhoria	6.239,80	230.000,00	8.260,91	116.581,72	7.173,53	7.410,28	15.455,54	24.926,41	3.536,67	1.804,00	0,00	1.239,84	422.628,70	204.889,84
Contribuições	15.000,00	19.326,68	14.628,04	17.353,01	13.377,55	16.515,47	0,00	45.572,49	18.544,37	16.841,01	10.000,00	33.000,00	220.158,62	276.971,64
Receita Patrimonial	0,00	101.190,30	0,00	0,00	0,00	0,00	0,00	13.656,91	0,00	0,00	0,00	0,00	114.847,21	132.281,76
Rendimentos de Aplicação Financeira	0,00	101.190,30	0,00	0,00	0,00	0,00	0,00	13.656,91	0,00	0,00	0,00	0,00	114.847,21	132.281,76
Outras Receitas Patrimoniais	0,00	0,00	0,00	0,00	0,00	0,00	0,00	0,00	0,00	0,00	0,00	0,00	0,00	0,00
Receita Agropecuária	0,00	0,00	0,00	0,00	0,00	0,00	0,00	0,00	0,00	0,00	0,00	0,00	0,00	0,00
Receita Industrial	0,00	0,00	0,00	0,00	0,00	0,00	0,00	0,00	0,00	0,00	0,00	0,00	0,00	0,00
Receita de Serviços	0,00	0,00	0,00	0,00	0,00	0,00	0,00	0,00	0,00	0,00	0,00	0,00	0,00	13.848,58
Transferências Correntes	3.564.450,33	4.160.496,10	2.549.461,05	2.528.446,27	4.910.722,22	3.387.633,79	3.576.169,55	2.855.395,03	3.393.470,59	4.509.756,30	3.226.873,87	4.850.850,89	43.513.725,99	27.241.943,03
Cota-Parte do FPM	1.248.540,14	1.675.396,72	1.103.325,81	1.120.461,08	1.428.598,32	1.467.366,76	1.542.294,24	1.188.128,97	1.508.155,60	1.011.466,98	1.374.927,27	2.214.145,23	16.882.807,12	12.214.262,59
Cota-Parte do ICMS	177.116,39	171.979,13	163.784,08	186.777,25	185.947,79	200.487,36	209.131,31	212.831,80	223.803,56	197.888,63	210.765,13	733.133,28	2.873.645,71	579.009,10
Cota-Parte do IPVA	0,00	16.292,07	28.290,52	12.196,47	4.617,86	4.208,17	0,00	0,00	0,00	25.464,96	9.409,69	9.153,95	109.633,69	138.485,82
Cota-Parte do ITR	0,00	144,75	121,30	23,21	37,16	312,23	0,00	25,01	138,61	2.736,18	57,82	0,00	3.596,27	1.808,82
Transferências da LC 61/1989	15,37	17,39	18,94	17,78	17,27	19,67	16,87	18,64	19,77	18,96	18,74	22,70	222,10	692,43
Transferências do FUNDEB	1.975.381,25	1.029.092,67	936.182,26	801.865,92	1.154.087,78	1.215.515,54	887.085,62	1.065.015,29	1.016.298,45	1.201.876,36	1.267.574,81	1.239.523,80	13.789.499,75	8.215.804,54
Outras Transferências Correntes	163.397,18	1.267.573,37	317.738,14	407.104,56	2.137.416,04	499.724,06	937.641,51	389.375,32	645.054,60	2.070.304,23	364.120,41	654.871,93	9.854.321,35	6.091.879,73
Outras Receitas Correntes	0,00	0,00	0,00	0,00	0,00	0,00	0,00	0,00	0,00	0,00	0,00	0,00	0,00	1.384,86
DEDUÇÕES (II)	249.707,99	352.611,88	220.689,38	224.096,82	285.727,06	293.505,77	180.152,88	280.255,94	191.934,06	202.840,60	274.996,99	885.111,16	3.641.630,53	2.359.772,35
Contribuição do Servidor para o Plano de Previdência	0,00	0,00	0,00	0,00	0,00	0,00	0,00	0,00	0,00	0,00	0,00	0,00	0,00	0,00
Compensação Financeira entre Regimes de Previdência	0,00	0,00	0,00	0,00	0,00	0,00	0,00	0,00	0,00	0,00	0,00	0,00	0,00	0,00
Rendimentos de Aplicações de Recursos Previdenciários	0,00	0,00	0,00	0,00	0,00	0,00	0,00	0,00	0,00	0,00	0,00	0,00	0,00	0,00
Dedução de Receita para Formação do Fundeb	249.707,99	352.611,88	220.689,38	224.096,82	285.727,06	293.505,77	180.152,88	280.255,94	191.934,06	202.840,60	274.996,99	885.111,16	3.641.630,53	2.359.772,35
RECEITA CORRENTE LÍQUIDA (III) = (I - II)	3.357.660,55	4.273.062,88	2.434.429,44	2.536.025,79	4.770.468,30	3.240.201,04	3.521.646,18	3.026.683,24	3.356.993,38	4.424.975,15	3.085.864,85	4.228.277,32	42.256.288,12	26.127.089,04
(-) Transferências obrigatórias da União relativas às emendas individuais (art. 166-A, § 1º, da CF) (IV)	0,00	0,00	0,00	0,00	0,00	0,00	0,00	500.000,00	0,00	0,00	0,00	0,00	500.000,00	1.384.858,20
RECEITA CORRENTE LÍQUIDA AJUSTADA PARA CÁLCULO DOS LIMITES DE ENDIVIDAMENTO (V) = (III - IV)	3.357.660,55	4.273.062,88	2.434.429,44	2.536.025,79	4.770.468,30	3.240.201,04	3.021.646,18	3.026.683,24	3.356.993,38	4.424.975,15	3.085.864,85	4.228.277,32	41.756.288,12	24.742.230,84
(-) Transferências obrigatórias da União relativas às emendas de bancada (art. 166, § 16, da CF) (VI)	0,00	0,00	0,00	0,00	0,00	0,00	0,00	0,00	0,00	715.113,00	0,00	57.887,00	773.000,00	0,00
(-) Transferências obrigatórias da União relativas à remuneração dos agentes comunitários de saúde e de combate às endemias (CF, art. 198, § 11) (VII)	0,00	214.473,89	0,00	0,00	210.410,07	189.433,92	200.425,92	183.386,29	436.987,69	139.908,29	190.559,69	228.986,48	1.994.572,24	415.457,46
(-) Outras Deduções Constitucionais ou Legais (VIII)	0,00	0,00	0,00	0,00	0,00	0,00	0,00	0,00	0,00	0,00	0,00	0,00	0,00	0,00
RECEITA CORRENTE LÍQUIDA AJUSTADA PARA CÁLCULO DOS LIMITES DA DESPESA COM PESSOAL (IX) = (V - VI - VII - VIII)	3.357.660,55	4.058.588,99	2.434.429,44	2.536.025,79	4.560.058,23	3.050.767,12	2.821.220,26	2.843.296,95	2.920.005,69	3.569.953,86	2.895.305,16	3.941.403,84	38.988.715,88	24.326.773,38

PREFEITURA MUNICIPAL DE COCAL DE TELHA
RELATÓRIO RESUMIDO DA EXECUÇÃO ORÇAMENTÁRIA
DEMONSTRATIVO DA RECEITA CORRENTE LÍQUIDA
ORÇAMENTO FISCAL E DA SEGURIDADE SOCIAL
JAN/2025 A DEZ/2025

RREO – ANEXO 3 (LRF, Art. 53, inciso I)

R\$ 1

ESPECIFICAÇÃO	EVOLUÇÃO DA RECEITA REALIZADA NOS ÚLTIMOS 12 MESES												TOTAL (ÚLTIMOS 12 MESES)	PREVISÃO ATUALIZADA
	JAN/2025	FEV/2025	MAR/2025	ABR/2025	MAI/2025	JUN/2025	JUL/2025	AGO/2025	SET/2025	OUT/2025	NOV/2025	DEZ/2025		

KARYNE ARAGÃO CANSANÇÃO
985.917.623-04
PREFEITA

REBECA DA SILVA CARVALHO
043.841.493-44
SEC. DE FINANÇAS

CONPLAN CRC 145/O
726.743.203-34
CONTABILIDADE

PREFEITURA MUNICIPAL DE COCAL DE TELHA
RELATÓRIO RESUMIDO DA EXECUÇÃO ORÇAMENTÁRIA
DEMONSTRATIVO DAS RECEITAS E DESPESAS COM MANUTENÇÃO E DESENVOLVIMENTO DO ENSINO - MDE - MUNICÍPIOS
ORÇAMENTO FISCAL E DA SEGURIDADE SOCIAL
PERÍODO: Janeiro a dezembro 2025/BIMESTRE Novembro - Dezembro

Página 1 de 5

RREO – Anexo 8 (LDB, Art. 72)

RS 1

RECEITAS RESULTANTES DE IMPOSTOS (Art. 212 e 212-A da Constituição Federal)			
RECEITA RESULTANTE DE IMPOSTOS	PREVISÃO ATUALIZADA (a)	RECEITAS REALIZADAS JAN A DEZ	
1- RECEITA DE IMPOSTOS	615.541,68	1.626.558,13	
1.1- Receita Resultante do Imposto sobre a Propriedade Predial e Territorial Urbana – IPTU	69.242,91	74.538,48	
1.2- Receita Resultante do Imposto sobre Transmissão Inter Vivos – ITBI	13.848,58	7.100,00	
1.3- Receita Resultante do Imposto sobre Serviços de Qualquer Natureza – ISS	116.992,73	610.054,16	
1.4- Receita Resultante do Imposto de Renda Retido na Fonte – IRRF	415.457,46	934.865,49	
2- RECEITA DE TRANSFERÊNCIAS CONSTITUCIONAIS E LEGAIS	12.934.258,76	19.869.904,89	
2.1- Cota-Parte FPM	12.214.262,59	16.882.807,12	
2.1.1- Parcela referente à CF, art. 159, I, alínea B	11.078.865,60	16.882.807,12	
2.1.2- Parcela referente à CF, art. 159, I, alínea D e E	1.135.396,99	0,00	
2.2- Cota-Parte ICMS	579.009,10	2.873.645,71	
2.3- Cota-Parte IPI-Exportação	692,43	222,10	
2.4- Cota-Parte ITR	1.808,82	3.596,27	
2.5- Cota-Parte IPVA	138.485,82	109.633,69	
2.6- Cota-Parte IOF-Ouro	0,00	0,00	
2.7- Outras Transferências ou Compensações Financeiras Provenientes de Impostos e Transferências Constitucionais	0,00	0,00	
3- TOTAL DA RECEITA RESULTANTE DE IMPOSTOS (1 + 2)	13.549.800,44	21.496.463,02	
4- TOTAL DESTINADO AO FUNDEB - 20% DE ((2.1.1) + (2.2) + (2.3) + (2.4) + (2.5) + (2.7))1	2.359.772,35	3.641.630,53	
5- VALOR MÍNIMO A SER APLICADO ALÉM DO VALOR DESTINADO AO FUNDEB - 5% DE ((2.1.1) + (2.2) + (2.3) + (2.4) + (2.5) + (2.7)) + 25% DE ((1.1) + (1.2) + (1.3) + (1.4) + (2.1.2) + (2.6))	1.027.677,76	1.400.134,78	

FUNDEB			
RECEITAS DO FUNDEB RECEBIDAS NO EXERCÍCIO	PREVISÃO ATUALIZADA (a)	RECEITAS REALIZADAS JAN A DEZ	
6- TOTAL DAS RECEITAS DO FUNDEB RECEBIDAS	6.935.530,92	13.890.690,05	
6.1- FUNDEB - Impostos e Transferências de Impostos	5.669.083,20	7.293.847,32	
6.1.1- Principal	5.564.498,62	7.192.657,02	
6.1.2- Rendimentos de Aplicação Financeira	104.584,58	101.190,30	
6.1.3- Ressarcimento de recursos do Fundeb	0,00	0,00	
6.2- FUNDEB - Complementação da União - VAAF	138.485,82	2.654.075,32	
6.2.1- Principal	138.485,82	2.654.075,32	
6.2.2- Rendimentos de Aplicação Financeira	0,00	0,00	
6.2.3- Ressarcimento de recursos do Fundeb	0,00	0,00	
6.3- FUNDEB - Complementação da União - VAAT	674.281,90	3.894.619,94	
6.3.1- Principal	674.281,90	3.894.619,94	
6.3.2- Rendimentos de Aplicação Financeira	0,00	0,00	
6.3.3- Ressarcimento de recursos do Fundeb	0,00	0,00	
6.4- FUNDEB - Complementação da União - VAAR	453.680,00	48.147,47	
6.4.1- Principal	453.680,00	48.147,47	
6.4.2- Rendimentos de Aplicação Financeira	0,00	0,00	
6.4.3- Ressarcimento de recursos do Fundeb	0,00	0,00	
7- RESULTADO LÍQUIDO DAS TRANSFERÊNCIAS DO FUNDEB (6.1.1 - 4)	3.204.726,27	3.551.026,49	

PREFEITURA MUNICIPAL DE COCAL DE TELHA

RELATÓRIO RESUMIDO DA EXECUÇÃO ORÇAMENTÁRIA

DEMONSTRATIVO DAS RECEITAS E DESPESAS COM MANUTENÇÃO E DESENVOLVIMENTO DO ENSINO - MDE - MUNICÍPIOS

ORÇAMENTO FISCAL E DA SEGURIDADE SOCIAL

PERÍODO: Janeiro a dezembro 2025/BIMESTRE Novembro - Dezembro

Página 2 de 5

RREO – Anexo 8 (LDB, Art. 72)

RS 1

RECURSOS RECEBIDOS EM EXERCÍCIOS ANTERIORES E NÃO UTILIZADOS (SUPERÁVIT)	VALOR
8- TOTAL DOS RECURSOS DE SUPERÁVIT	6.590.566,98
8.1- SUPERÁVIT DO EXERCÍCIO IMEDIATAMENTE ANTERIOR	6.590.566,98
8.2- SUPERÁVIT RESIDUAL DE OUTROS EXERCÍCIOS	0,00
9- TOTAL DOS RECURSOS DO FUNDEB DISPONÍVEIS PARA UTILIZAÇÃO (6 + 8)	20.481.257,03

DESPESAS COM RECURSOS DO FUNDEB	DOTAÇÃO ATUALIZADA (c)	DESPESAS EMPENHADAS JAN A DEZ (d)	DESPESAS LIQUIDADAS JAN A DEZ (e)	DESPESAS PAGAS JAN A DEZ (f)	INSCRITAS EM RESTOS A PAGAR NÃO PROCESSADOS (g)
10- TOTAL DAS DESPESAS COM RECURSOS DO FUNDEB	18.795.796,35	14.898.163,35	14.898.163,24	14.874.736,27	0,11
10.1- PROFISSIONAIS DA EDUCAÇÃO BÁSICA	10.483.127,55	9.692.154,48	9.692.154,48	9.691.573,03	0,00
10.1.1- Educação Infantil	2.297.766,02	1.979.315,04	1.979.315,04	1.979.315,04	0,00
10.1.2- Ensino Fundamental	8.185.361,53	7.712.839,44	7.712.839,44	7.712.257,99	0,00
10.1.3- Educação de Jovens e Adultos	0,00	0,00	0,00	0,00	0,00
10.1.4- Educação Especial	0,00	0,00	0,00	0,00	0,00
10.1.5- Administração Geral	0,00	0,00	0,00	0,00	0,00
10.2- OUTRAS DESPESAS	8.312.668,80	5.206.008,87	5.206.008,76	5.183.163,24	0,11
10.2.1- Educação Infantil	4.357.587,31	3.119.409,75	3.119.409,75	3.117.554,09	0,00
10.2.2- Ensino Fundamental	3.955.081,49	2.086.599,12	2.086.599,01	2.065.609,15	0,11
10.2.3- Educação de Jovens e Adultos	0,00	0,00	0,00	0,00	0,00
10.2.4- Educação Especial	0,00	0,00	0,00	0,00	0,00
10.2.5- Administração Geral	0,00	0,00	0,00	0,00	0,00
10.2.6- Transporte (Escolar)	0,00	0,00	0,00	0,00	0,00
10.2.7- Outras	0,00	0,00	0,00	0,00	0,00

INDICADORES DO FUNDEB							
DESPESAS CUSTEADAS COM RECEITAS DO FUNDEB RECEBIDAS NO EXERCÍCIO	DESPESAS EMPENHADAS JAN A DEZ (d)	DESPESAS LIQUIDADAS JAN A DEZ (e)	DESPESAS PAGAS JAN A DEZ (f)	INSCRITAS EM RESTOS A PAGAR NÃO PROCESSADOS (g)	INSCRITAS EM RESTOS A PAGAR NÃO PROC. (sem disponibilidade de caixa) (h)	DESPESAS LIQUIDADAS/EMPENHADAS EM VALOR SUP. AO TOTAL DAS RECEITAS RECEB. NO EXERCÍCIO (i)	
11- TOTAL DAS DESPESAS CUSTEADAS COM RECURSOS DO FUNDEB RECEBIDAS NO EXERCÍCIO	14.898.163,35	14.898.163,24	14.874.736,27	0,11	0,00	1.007.473,30	
11.1- Total das Despesas custeadas com FUNDEB - Impostos e Transferências de Impostos	8.265.058,28	8.265.058,28	8.264.476,83	0,00	0,00	971.210,96	
11.2- Total das Despesas custeadas com FUNDEB - Complementação da União - VAAF	3.615.530,33	3.615.530,22	3.594.540,36	0,11	0,00	961.455,01	
11.3- Total das Despesas custeadas com FUNDEB - Complementação da União - VAAT	2.943.566,63	2.943.566,63	2.941.710,97	0,00	0,00	0,00	
11.4- Total das Despesas custeadas com FUNDEB - Complementação da União - VAAR	74.008,11	74.008,11	74.008,11	0,00	0,00	25.860,64	
12- TOTAL DAS DESPESAS DO FUNDEB COM PROFISSIONAIS DA EDUCAÇÃO BÁSICA	9.692.154,48	9.692.154,48	9.691.573,03	0,00	0,00	0,00	
13- TOTAL DAS DESPESAS CUSTEADAS COM FUNDEB - COMPLEMENTAÇÃO DA UNIÃO - VAAT APLICADAS NA EDUCAÇÃO INFANTIL	2.943.566,63	2.943.566,63	2.941.710,97	0,00	0,00	0,00	
14- TOTAL DAS DESPESAS CUSTEADAS COM FUNDEB - COMPLEMENTAÇÃO DA UNIÃO - VAAT APLICADAS EM DESPESA DE CAPITAL	199.092,19	199.092,19	199.092,19	0,00	0,00	0,00	

INDICADORES - Art. 212-A, inciso XI e § 3º - Constituição Federal ²	VALOR EXIGIDO (j)	VALOR APLICADO (k)	VALOR CONSIDERADO APÓS DEDUÇÕES (l)	% APLICADO ¹⁰ (m)
15- Mínimo de 70% do FUNDEB na Remuneração dos Profissionais da Educação Básica	9.689.779,81	9.692.154,48	9.692.154,48	70,02
16- Percentual da Complementação da União ao FUNDEB - VAAT na Educação Infantil (INDICADOR IEI)	0,00	2.943.566,63	2.943.566,63	75,58
17- Mínimo de 15% da Complementação da União ao FUNDEB - VAAT em Despesa de Capital	584.192,99	199.092,19	199.092,19	5,11

INDICADOR - Art.25, § 3º - Lei nº 14.113, de 2020 - (Máx. de 10% de Superávit) ³	VALOR MÁX. PERMITIDO (n)	VALOR NÃO APLICADO (o)	VALOR NÃO APLICADO APÓS AJUSTE (p)	VALOR NÃO APLICADO EXCED. AO MÁX. PERMIT. (q)	% NÃO APLICADO (r)
18- Total da Receita Recebida e não Aplicada no Exercício	1.389.069,00	0,00	0,00	0,00	0,00

PREFEITURA MUNICIPAL DE COCAL DE TELHA
RELATÓRIO RESUMIDO DA EXECUÇÃO ORÇAMENTÁRIA
DEMONSTRATIVO DAS RECEITAS E DESPESAS COM MANUTENÇÃO E DESENVOLVIMENTO DO ENSINO - MDE - MUNICÍPIOS
ORÇAMENTO FISCAL E DA SEGURIDADE SOCIAL
PERÍODO: Janeiro a dezembro 2025/BIMESTRE Novembro - Dezembro

Página 3 de 5

RREO – Anexo 8 (LDB, Art. 72)

RS 1

INDICADOR - Art.25, § 3º - Lei nº 14.113, de 2020 (Aplicação do Superávit de Exercício Anterior)3	Valor de Superávit Permitido no Exercício Anterior (s)	Valor não Aplicado No Exercício Anterior (t)	Valor de Superávit Aplicado até o 1º Quadrimestre (u)	Valor Aplicado Após o 1º Quadrimestre (v)	Valor Total de Sup. Não Aplicado Até o Final do Exercício (w)	Valor de Superávit Permitido no Ex. Ant. não Aplicado no Exercício Atual (x)
19- Total das Despesas Custeadas com Superávit do FUNDEB	0,00	0,00	0,00	0,00	0,00	0,00
19.1- Total das Despesas custeadas com FUNDEB - Impostos e Transferências de Impostos	0,00	0,00	0,00	0,00	0,00	0,00
19.2- Total das Despesas custeadas com FUNDEB - Complementação da União (VAAF + VAAT + VAAR)	0,00	0,00	0,00	0,00	0,00	0,00

DESPESAS COM MANUTENÇÃO E DESENVOLVIMENTO DO ENSINO – MDE - CUSTEADAS COM RECEITA DE IMPOSTOS (EXCETO FUNDEB)

DESPESAS COM AÇÕES TÍPICAS DE MDE - RECEITAS DE IMPOSTOS EXCETO FUNDEB (Por Subfunção)	DOTAÇÃO ATUALIZADA (c)	DESPESAS EMPENHADAS JAN A DEZ (d)	DESPESAS LIQUIDADAS JAN A DEZ (e)	DESPESAS PAGAS JAN A DEZ (f)	INSCRITAS EM RESTOS A PAGAR NÃO PROCESSADOS (g)
20- TOTAL DAS DESPESAS COM AÇÕES TÍPICAS DE MDE CUSTEADAS COM RECEITAS DE IMPOSTOS	2.428.399,30	1.915.568,91	1.915.568,91	1.850.500,91	0,00
20.1- Educação Infantil	204.258,70	78.924,85	78.924,85	78.924,85	0,00
20.2- Ensino Fundamental	2.103.891,37	1.741.076,35	1.741.076,35	1.676.008,35	0,00
20.3- Educação de Jovens e Adultos	87.552,07	64.222,84	64.222,84	64.222,84	0,00
20.4- Educação Especial	0,00	0,00	0,00	0,00	0,00
20.5- Administração Geral	32.697,16	31.344,87	31.344,87	31.344,87	0,00
20.6- Transporte (Escolar)	0,00	0,00	0,00	0,00	0,00
20.7- Outras	0,00	0,00	0,00	0,00	0,00

DESPESAS COM MANUTENÇÃO E DESENVOLVIMENTO DO ENSINO – MDE - CUSTEADAS COM RECEITA DE IMPOSTOS E COM RECURSOS DO FUNDEB

DESPESAS COM AÇÕES TÍPICAS DE MDE - RECEITAS DE IMPOSTOS E RECURSOS DO FUNDEB (Por área de Atuação)6	DOTAÇÃO ATUALIZADA (c)	DESPESAS EMPENHADAS JAN A DEZ (d)	DESPESAS LIQUIDADAS JAN A DEZ (e)	DESPESAS PAGAS JAN A DEZ (f)	INSCRITAS EM RESTOS A PAGAR NÃO PROCESSADOS (g)
21- TOTAL DAS DESPESAS COM AÇÕES TÍPICAS DE MDE CUSTEADAS COM RECEITAS DE IMPOSTOS E FUNDEB	21.224.195,65	16.813.732,26	16.813.732,15	16.725.237,18	0,11
21.1- Educação Infantil	6.892.309,19	5.208.994,51	5.208.994,51	5.207.138,85	0,00
21.1.1- Creche	1.911.961,20	1.717.922,70	1.717.922,70	1.717.922,70	0,00
21.1.2- Pré-Escola	4.980.347,99	3.491.071,81	3.491.071,81	3.489.216,15	0,00
21.2- Ensino Fundamental	14.331.886,46	11.604.737,75	11.604.737,64	11.518.098,33	0,11

APURAÇÃO DAS DESPESAS PARA FINS DE LIMITE MÍNIMO CONSTITUCIONAL

APURAÇÃO DAS DESPESAS PARA FINS DE LIMITE MÍNIMO CONSTITUCIONAL	VALOR
22- TOTAL DAS DESPESAS DE MDE CUSTEADAS COM RECURSOS DE IMPOSTOS = L20(d ou e)	1.915.568,91
23- TOTAL DAS RECEITAS TRANSFERIDAS AO FUNDEB = (L4)	3.641.630,53
24- (-) RECEITAS DO FUNDEB NÃO UTILIZADAS NO EXERCÍCIO, EM VALOR SUPERIOR A 10% = L18(q)	0,00
25- (-) SUPERÁVIT PERMITIDO NO EXERCÍCIO IMEDIATAMENTE ANTERIOR NÃO APLICADO NO EXERCÍCIO ATUAL = L19.1(x)	0,00
26- (-) RESTOS A PAGAR NÃO PROCESSADOS INSCRITOS NO EXERCÍCIO SEM DISPONIBILIDADE FINANCEIRA DE RECURSOS DE IMPOSTOS4	0,00
27- (-) CANCELAMENTO, NO EXERCÍCIO, DE RESTOS A PAGAR INSCRITOS COM DISPONIBILIDADE FINANCEIRA DE RECURSOS DE IMPOSTOS VINCULADOS AO ENSINO = (L30.1(af))	0,00
28- TOTAL DAS DESPESAS PARA FINS DE LIMITE (22 + 23 - 24 - 25 - 26 - 27)	5.557.199,44

PREFEITURA MUNICIPAL DE COCAL DE TELHA
RELATÓRIO RESUMIDO DA EXECUÇÃO ORÇAMENTÁRIA
DEMONSTRATIVO DAS RECEITAS E DESPESAS COM MANUTENÇÃO E DESENVOLVIMENTO DO ENSINO - MDE - MUNICÍPIOS
ORÇAMENTO FISCAL E DA SEGURIDADE SOCIAL
PERÍODO: Janeiro a dezembro 2025/BIMESTRE Novembro - Dezembro

Página 4 de 5

RREO – Anexo 8 (LDB, Art. 72)

RS 1

APURAÇÃO DO LIMITE MÍNIMO CONSTITUCIONAL ^{2 e 5}		VALOR EXIGIDO (z)	VALOR APLICADO (aa)	% APLICADO (ab)	
29- APLICAÇÃO EM MDE SOBRE A RECEITA RESULTANTE DE IMPOSTOS		5.374.115,76	5.557.199,44	25,85	
RESTOS A PAGAR INSCRITOS EM EXERCÍCIOS ANTERIORES DE DESPESAS CONSIDERADAS PARA CUMPRIMENTO DO LIMITE ⁸	SALDO INICIAL (ac)	RP LIQUIDADOS (ad)	RP PAGOS (ae)	RP CANCELADOS (af)	SALDO FINAL (ag)
30- RESTOS A PAGAR DE DESPESAS COM MDE	476.650,40	0,00	0,00	0,00	476.650,40
30.1- Executadas com Recursos de Impostos e Transferências de Impostos	146.073,59	0,00	0,00	0,00	146.073,59
30.2- Executadas com Recursos do FUNDEB - Impostos	195.561,78	0,00	0,00	0,00	195.561,78
30.3- Executadas com Recursos do FUNDEB - Complementação da União (VAAT + VAAF + VAAR)	135.015,03	0,00	0,00	0,00	135.015,03
OUTRAS INFORMAÇÕES PARA CONTROLE					
RECEITAS ADICIONAIS PARA FINANCIAMENTO DO ENSINO		PREVISÃO ATUALIZADA (a)	RECEITAS REALIZADAS Até o Bimestre (b)		
31- TOTAL DAS RECEITAS ADICIONAIS PARA FINANCIAMENTO DO ENSINO			922.348,66	1.400.430,14	
31.1- RECEITA DE TRANSFERÊNCIA DO FNDE (INCLUINDO RENDIMENTOS DE APLICAÇÃO FINANCEIRA)			728.105,75	1.400.430,14	
31.1.1- Salário-Educação			160.643,55	773.879,05	
31.1.2- PDDE			7.616,72	0,00	
31.1.3- PNAE			278.356,50	190.787,25	
31.1.4- PNATE			84.476,35	55.000,00	
31.1.5- Outras Transferências do FNDE			197.012,63	380.763,84	
31.2- RECEITAS DE TRANSFERÊNCIAS DE CONVÊNIOS			69.242,91	0,00	
31.3- RECEITA DE ROYALTIES DESTINADOS À EDUCAÇÃO			0,00	0,00	
31.4- RECEITA DE OPERAÇÕES DE CRÉDITO VINCULADAS À EDUCAÇÃO			0,00	0,00	
31.5- RECEITA DE PRECATÓRIOS - FUNDEF E FUNDEB			125.000,00	0,00	
31.6- OUTRAS RECEITAS PARA FINANCIAMENTO DO ENSINO			0,00	0,00	
OUTRAS DESPESAS COM EDUCAÇÃO (Por Subfunção) ⁶	DOTAÇÃO ATUALIZADA (c)	DESPESAS EMPENHADAS JAN A DEZ (d)	DESPESAS LIQUIDADAS JAN A DEZ (e)	DESPESAS PAGAS JAN A DEZ (f)	INSCRITAS EM RESTOS A PAGAR NÃO PROCESSADOS (g)
32- TOTAL DAS OUTRAS DESPESAS COM EDUCAÇÃO	1.460.748,66	1.040.160,10	1.040.160,10	1.030.160,10	0,00
32.1- Educação Infantil	20.772,87	0,00	0,00	0,00	0,00
32.2- Ensino Fundamental	1.299.896,91	908.555,52	908.555,52	898.555,52	0,00
32.3- Ensino Médio	0,00	0,00	0,00	0,00	0,00
32.4- Ensino Superior	0,00	0,00	0,00	0,00	0,00
32.5- Ensino Profissional	0,00	0,00	0,00	0,00	0,00
32.6- Educação de Jovens e Adultos	140.078,88	131.604,58	131.604,58	131.604,58	0,00
32.7- Educação Especial	0,00	0,00	0,00	0,00	0,00
32.8- Outras	0,00	0,00	0,00	0,00	0,00
TOTAL GERAL DAS DESPESAS COM EDUCAÇÃO	DOTAÇÃO ATUALIZADA (c)	DESPESAS EMPENHADAS JAN A DEZ (d)	DESPESAS LIQUIDADAS JAN A DEZ (e)	DESPESAS PAGAS JAN A DEZ (f)	INSCRITAS EM RESTOS A PAGAR NÃO PROCESSADOS (g)
33- TOTAL GERAL DAS DESPESAS COM EDUCAÇÃO (10 + 20 + 32)	22.684.944,31	17.853.892,36	17.853.892,25	17.755.397,28	0,11

PREFEITURA MUNICIPAL DE COCAL DE TELHA
RELATÓRIO RESUMIDO DA EXECUÇÃO ORÇAMENTÁRIA
DEMONSTRATIVO DAS RECEITAS E DESPESAS COM MANUTENÇÃO E DESENVOLVIMENTO DO ENSINO - MDE - MUNICÍPIOS
ORÇAMENTO FISCAL E DA SEGURIDADE SOCIAL
PERÍODO: Janeiro a dezembro 2025/BIMESTRE Novembro - Dezembro

Página 5 de 5

RREO – Anexo 8 (LDB, Art. 72)

RS 1

33.1- Despesas Correntes	21.657.629,77	17.497.396,49	17.497.396,38	17.398.901,41	0,11
33.1.1- Pessoal Ativo	12.505.182,61	10.409.196,40	10.409.196,40	10.408.614,95	0,00
33.1.2- Pessoal Inativo	0,00	0,00	0,00	0,00	0,00
33.1.3- Transferências às instituições comunitárias, confessionais ou filantrópicas sem fins lucrativos	0,00	0,00	0,00	0,00	0,00
33.1.4- Outras Despesas Correntes	9.152.447,16	7.088.200,09	7.088.199,98	6.990.286,46	0,11
33.2- Despesas de Capital	1.027.314,54	356.495,87	356.495,87	356.495,87	0,00
33.2.1- Transferências às instituições comunitárias, confessionais ou filantrópicas sem fins lucrativos	0,00	0,00	0,00	0,00	0,00
33.2.2- Outras Despesas de Capital	1.027.314,54	356.495,87	356.495,87	356.495,87	0,00
CONTROLE DA DISPONIBILIDADE FINANCEIRA E CONCILIAÇÃO BANCÁRIA			FUNDEB (ah)		SALÁRIO EDUCAÇÃO (aj)
34- DISPONIBILIDADE FINANCEIRA EM 31 DE DEZEMBRO DO EXERCÍCIO ANTERIOR			6.921.143,79		4.091,91
35- (+) INGRESSO DE RECURSOS ATÉ O BIMESTRE (orçamentário)			13.890.690,05		773.879,05
36- (-) PAGAMENTOS EFETUADOS ATÉ O BIMESTRE (orçamentário e restos a pagar)			14.874.736,27		661.797,74
37- (=) DISPONIBILIDADE FINANCEIRA ATÉ O BIMESTRE			5.937.097,57		116.173,22
38- (+) AJUSTES POSITIVOS (RETENÇÕES E OUTROS VALORES EXTRAORÇAMENTÁRIOS)			2.492.493,08		0,00
39- (-) AJUSTES NEGATIVOS (OUTROS VALORES EXTRAORÇAMENTÁRIOS)			0,00		0,00
40- (=) SALDO FINANCEIRO CONCILIADO (Saldo Bancário)			8.429.590,65		116.173,22

KARYNE ARAGÃO CANSANÇÃO
985.917.623-04
PREFEITA

REBECA DA SILVA CARVALHO
043.841.493-44
SEC. DE FINANÇAS

CONPLAN CRC 145/O
726.743.203-34
CONTABILIDADE

1) Os valores informados devem corresponder ao efetivamente transferido. Os percentuais correspondem ao disposto na legislação.

2) Limites mínimos anuais a serem cumpridos no encerramento do exercício.

3) 3 Art. 25, § 3º, Lei 14.113/2020: "Até 10% (dez por cento) dos recursos recebidos à conta dos Fundos, inclusive relativos à complementação da União, nos termos do § 2º do art. 16 desta Lei, poderão ser utilizados no primeiro quadrimestre do exercício imediatamente subsequente, mediante abertura de crédito adicional." utilizados no 1º trimestre do exercício imediatamente subsequente, mediante abertura de crédito adicional."

4) Os valores referentes à parcela dos Restos a Pagar inscritos sem disponibilidade financeira deverão ser informados somente no RREO do último bimestre do exercício.

5) Nos cinco primeiros bimestres do exercício o acompanhamento será feito com base na despesa liquidada. No último bimestre do exercício, o valor deverá corresponder ao total da despesa empenhada.

6) As linhas representam áreas de atuação e não correspondem exatamente às subfunções da Função Educação. As despesas classificadas nas demais subfunções típicas e nas subfunções atípicas deverão ser rateadas para essas áreas de atuação.

7) Valor inscrito em RPNP sem disponibilidade de caixa, que não será considerado na apuração dos indicadores e limites. Para as linhas 15, 16 e 17, deverá ser comparado o total inscrito em RPNP com a disponibilidade de caixa por fonte de recursos. Para a linha 14, deverá ser verificada a diferença entre a disponibilidade nas Fontes do Fundeb e os RPNP referentes a essas despesas. Para a linha 18, deverá ser verificada a diferença entre as disponibilidades na Fonte VAAT e os RPNP dessas despesas.

8) Controle da execução de restos a pagar considerados no cumprimento do limite mínimo dos exercícios anteriores.

9) Nesta coluna não devem ser informados valores inferiores a 0 (zero).

10) Essa coluna não deve conter percentual superior a 100%. Caso isso ocorra, em razão de valores informados na coluna (i), os percentuais devem ser ajustados para 100%.

PREFEITURA MUNICIPAL DE COCAL DE TELHA
RELATÓRIO RESUMIDO DA EXECUÇÃO ORÇAMENTÁRIA
DEMONSTRATIVO DA RECEITA DE IMPOSTOS E DAS DESPESAS PRÓPRIAS COM SAÚDE
ORÇAMENTOS FISCAIS E DA SEGURIDADE SOCIAL
PERÍODO: Janeiro a dezembro 2025/BIMESTRE Novembro - Dezembro

RREO – ANEXO XII (LC nº 141/2012 art.35)

RS 1

RECEITAS RESULTANTES DE IMPOSTOS E TRANSFERÊNCIAS CONSTITUCIONAIS E LEGAIS	PREVISÃO		PREVISÃO		RECEITAS REALIZADAS				
	INICIAL		ATUALIZADA (a)		Até o Bimestre (b)		(%) (b/a)x100		
RECEITA DE IMPOSTOS (I)	615.541,68		615.541,68		1.626.558,13		264,25		
Receita Resultante do Imposto Predial e Territorial Urbano - IPTU	69.242,91		69.242,91		74.538,48		107,65		
Receita Resultante do Imposto sobre Transmissão Inter Vivos - ITBI	13.848,58		13.848,58		7.100,00		51,27		
Receita Resultante do Imposto sobre Serviços de Qualquer Natureza - ISS	116.992,73		116.992,73		610.054,16		521,45		
Receita Resultante do Imposto sobre a Renda e Proventos de Qualquer Natureza Retido na Fonte – IRRF	415.457,46		415.457,46		934.865,49		225,02		
RECEITA DE TRANSFERÊNCIAS CONSTITUCIONAIS E LEGAIS (II)	11.798.861,77		11.798.861,77		19.869.904,89		168,41		
Cota-Parte FPM	11.078.865,60		11.078.865,60		16.882.807,12		152,39		
Cota-Parte ITR	1.808,82		1.808,82		3.596,27		198,82		
Cota-Parte IPVA	138.485,82		138.485,82		109.633,69		79,17		
Cota-Parte ICMS	579.009,10		579.009,10		2.873.645,71		496,30		
Cota-Parte IPI-Exportação	692,43		692,43		222,10		32,08		
Outras Transferências ou Compensações Financeiras Provenientes de Impostos e Transferências Constitucionais	0,00		0,00		0,00		0,00		
TOTAL DAS RECEITAS RESULTANTES DE IMPOSTOS E TRANSFERÊNCIAS CONSTITUCIONAIS E LEGAIS - (III) = (I) + (II)	12.414.403,45		12.414.403,45		21.496.463,02		173,16		
DESPESAS COM AÇÕES E SERVIÇOS PÚBLICOS DE SAÚDE (ASPS) POR SUBFUNÇÃO E CATEGORIA ECONÔMICA	DOTAÇÃO	DOTAÇÃO	DESPESAS EMPENHADAS		DESPESAS LIQUIDADAS		DESPESAS PAGAS		INSCRITOS EM RESTOS A PAGAR NÃO PROCESSADOS (g)
	INICIAL	ATUALIZADA (c)	ATÉ BIMESTRE (d)	% (d/c) x 100	ATÉ BIMESTRE (e)	% (e/c) x 100	ATÉ BIMESTRE (f)	% (f/c) x 100	
ATENÇÃO BÁSICA (IV)	2.091.689,37	3.619.689,37	3.310.983,22	91,47	3.310.983,22	91,47	3.308.921,37	91,41	0,00
Despesas Correntes	1.877.036,35	3.465.036,35	3.240.986,29	93,53	3.240.986,29	93,53	3.238.924,44	93,47	0,00
Despesas de Capital	214.653,02	154.653,02	69.996,93	45,26	69.996,93	45,26	69.996,93	45,26	0,00
ASSISTÊNCIA HOSPITALAR E AMBULATORIAL (V)	0,00	0,00	0,00	0,00	0,00	0,00	0,00	0,00	0,00
Despesas Correntes	0,00	0,00	0,00	0,00	0,00	0,00	0,00	0,00	0,00
Despesas de Capital	0,00	0,00	0,00	0,00	0,00	0,00	0,00	0,00	0,00
SUPORTE PROFILÁTICO E TERAPÊUTICO (VI)	0,00	0,00	0,00	0,00	0,00	0,00	0,00	0,00	0,00
Despesas Correntes	0,00	0,00	0,00	0,00	0,00	0,00	0,00	0,00	0,00
Despesas de Capital	0,00	0,00	0,00	0,00	0,00	0,00	0,00	0,00	0,00
VIGILÂNCIA SANITÁRIA (VII)	0,00	0,00	0,00	0,00	0,00	0,00	0,00	0,00	0,00
Despesas Correntes	0,00	0,00	0,00	0,00	0,00	0,00	0,00	0,00	0,00
Despesas de Capital	0,00	0,00	0,00	0,00	0,00	0,00	0,00	0,00	0,00
VIGILÂNCIA EPIDEMIOLÓGICA (VIII)	0,00	0,00	0,00	0,00	0,00	0,00	0,00	0,00	0,00
Despesas Correntes	0,00	0,00	0,00	0,00	0,00	0,00	0,00	0,00	0,00
Despesas de Capital	0,00	0,00	0,00	0,00	0,00	0,00	0,00	0,00	0,00
ALIMENTAÇÃO E NUTRIÇÃO (IX)	0,00	0,00	0,00	0,00	0,00	0,00	0,00	0,00	0,00
Despesas Correntes	0,00	0,00	0,00	0,00	0,00	0,00	0,00	0,00	0,00
Despesas de Capital	0,00	0,00	0,00	0,00	0,00	0,00	0,00	0,00	0,00
OUTRAS SUBFUNÇÕES (X)	0,00	0,00	0,00	0,00	0,00	0,00	0,00	0,00	0,00
Despesas Correntes	0,00	0,00	0,00	0,00	0,00	0,00	0,00	0,00	0,00
Despesas de Capital	0,00	0,00	0,00	0,00	0,00	0,00	0,00	0,00	0,00
TOTAL (XI) = (IV + V + VI + VII + VIII + IX + X)	2.091.689,37	3.619.689,37	3.310.983,22	91,47	3.310.983,22	91,47	3.308.921,37	91,41	0,00

PREFEITURA MUNICIPAL DE COCAL DE TELHA
RELATÓRIO RESUMIDO DA EXECUÇÃO ORÇAMENTÁRIA
DEMONSTRATIVO DA RECEITA DE IMPOSTOS E DAS DESPESAS PRÓPRIAS COM SAÚDE
ORÇAMENTOS FISCAIS E DA SEGURIDADE SOCIAL
PERÍODO: Janeiro a dezembro 2025/BIMESTRE Novembro - Dezembro

RREO – ANEXO XII (LC nº 141/2012 art.35)

RS 1

TOTAL DOS RESTOS A PAGAR CANCELADOS OU PRESCRITOS ATÉ O FINAL DO EXERCÍCIO ATUAL QUE AFETARAM O CUMPRIMENTO DO LIMITE (XXI) (soma dos saldos negativos da coluna "v")	0,00
TOTAL DOS RESTOS A PAGAR CANCELADOS OU PRESCRITOS ATÉ O FINAL DO EXERCÍCIO ANTERIOR QUE AFETARAM O CUMPRIMENTO DO LIMITE (XXII) (valor informado no demonstrativo do exercício anterior)	0,00
TOTAL DOS RESTOS A PAGAR CANCELADOS OU PRESCRITOS NO EXERCÍCIO ATUAL QUE AFETARAM O CUMPRIMENTO DO LIMITE (XXIII) = (XXI - XXII) (Artigo 24 § 1º e 2º da LC 141/2012)	0,00

CONTROLE DE RESTOS A PAGAR CANCELADOS OU PRESCRITOS CONSIDERADOS PARA FINS DE APLICAÇÃO DA DISPONIBILIDADE DE CAIXA CONFORME ARTIGO 24§ 1º e 2º DA LC 141/2012	RESTOS A PAGAR CANCELADOS OU PRESCRITOS				Saldo Final (não aplicado) (aa) = (w - (x ou y))
	Saldo Inicial (no Exercício atual) (w)	Despesas Custeadas no Exercício de Referência			
		Empenhadas (x)	Liquidadas (y)	Pagas (z)	
Restos a pagar cancelados ou prescritos em 2025 a serem compensados (XXIV) (saldo inicial = XXIII)	0,00	0,00	0,00	0,00	0,00
Restos a pagar cancelados ou prescritos em 2024 a serem compensados (XXV) (saldo inicial igual ao saldo final do demonstrativo do exercício anterior)	0,00	0,00	0,00	0,00	0,00
Restos a pagar cancelados ou prescritos em exercícios anteriores a serem compensados (XXVI) (saldo inicial igual ao saldo final do demonstrativo do exercício anterior)	0,00	0,00	0,00	0,00	0,00
TOTAL DE RESTOS A PAGAR CANCELADOS OU PRESCRITOS A COMPENSAR (XXVII)	0,00	0,00	0,00	0,00	0,00

RECEITAS ADICIONAIS PARA O FINANCIAMENTO DA SAÚDE NÃO COMPUTADAS NO CÁLCULO DO MÍNIMO	PREVISÃO INICIAL	PREVISÃO ATUALIZADA (a)	RECEITAS REALIZADAS	
			Até o Bimestre (b)	(%) (b/a)x100
RECEITAS DE TRANSFERÊNCIAS PARA A SAÚDE (XXVIII)	3.733.555,73	3.733.555,73	4.665.415,70	124,96
Proveniente da União	3.733.555,73	3.733.555,73	4.665.415,70	124,96
Proveniente dos Estados	0,00	0,00	0,00	0,00
Proveniente de outros Municípios	0,00	0,00	0,00	0,00
RECEITA DE OPERAÇÕES DE CRÉDITO INTERNAS E EXTERNAS VINCULADAS A SAÚDE (XXIX)	0,00	0,00	0,00	0,00
OUTRAS RECEITAS (XXX)	0,00	0,00	0,00	0,00
TOTAL DE RECEITAS ADICIONAIS PARA FINANCIAMENTO DA SAÚDE (XXXI) = (XXVIII + XXIX + XXX)	3.733.555,73	3.733.555,73	4.665.415,70	124,96

PREFEITURA MUNICIPAL DE COCAL DE TELHA
RELATÓRIO RESUMIDO DA EXECUÇÃO ORÇAMENTÁRIA
DEMONSTRATIVO DA RECEITA DE IMPOSTOS E DAS DESPESAS PRÓPRIAS COM SAÚDE
ORÇAMENTOS FISCAIS E DA SEGURIDADE SOCIAL
PERÍODO: Janeiro a dezembro 2025/BIMESTRE Novembro - Dezembro

RREO – ANEXO XII (LC nº 141/2012 art.35)

RS 1

DESPESAS COM SAUDE POR SUBFUNÇÕES E CATEGORIA ECONÔMICA NÃO COMPUTADAS NO CÁLCULO DO MÍNIMO	DOTAÇÃO INICIAL	DOTAÇÃO ATUALIZADA (c)	DESPESAS EMPENHADAS		DESPESAS LIQUIDADAS		DESPESAS PAGAS		INSCRITOS EM RESTOS A PAGAR NÃO PROCESSADOS (g)
			ATÉ BIMESTRE (d)	% (d/c) x 100	ATÉ BIMESTRE (e)	% (e/c) x 100	ATÉ BIMESTRE (f)	% (f/c) x 100	
ATENÇÃO BÁSICA (XXXII)	2.690.757,50	6.451.757,50	4.972.660,54	77,07	4.972.660,54	77,07	4.967.890,36	77,00	0,00
Despesas Correntes	2.411.016,14	6.172.016,14	4.890.635,37	79,24	4.890.635,37	79,24	4.885.865,19	79,16	0,00
Despesas de Capital	279.741,36	279.741,36	82.025,17	29,32	82.025,17	29,32	82.025,17	29,32	0,00
ASSISTÊNCIA HOSPITALAR E AMBULATORIAL (XXXIII)	354.523,70	409.523,70	262.853,86	64,19	262.853,86	64,19	261.153,86	63,77	0,00
Despesas Correntes	354.523,70	409.523,70	262.853,86	64,19	262.853,86	64,19	261.153,86	63,77	0,00
Despesas de Capital	0,00	0,00	0,00	0,00	0,00	0,00	0,00	0,00	0,00
SUPORTE PROFILÁTICO E TERAPÊUTICO (XXXIV)	55.394,33	55.394,33	0,00	0,00	0,00	0,00	0,00	0,00	0,00
Despesas Correntes	55.394,33	55.394,33	0,00	0,00	0,00	0,00	0,00	0,00	0,00
Despesas de Capital	0,00	0,00	0,00	0,00	0,00	0,00	0,00	0,00	0,00
VIGILÂNCIA SANITÁRIA (XXXV)	40.160,89	40.160,89	0,00	0,00	0,00	0,00	0,00	0,00	0,00
Despesas Correntes	40.160,89	40.160,89	0,00	0,00	0,00	0,00	0,00	0,00	0,00
Despesas de Capital	0,00	0,00	0,00	0,00	0,00	0,00	0,00	0,00	0,00
VIGILÂNCIA EPIDEMIOLÓGICA (XXXVI)	725.665,70	425.665,70	0,00	0,00	0,00	0,00	0,00	0,00	0,00
Despesas Correntes	684.119,95	384.119,95	0,00	0,00	0,00	0,00	0,00	0,00	0,00
Despesas de Capital	41.545,75	41.545,75	0,00	0,00	0,00	0,00	0,00	0,00	0,00
ALIMENTAÇÃO E NUTRIÇÃO (XXXVII)	0,00	0,00	0,00	0,00	0,00	0,00	0,00	0,00	0,00
Despesas Correntes	0,00	0,00	0,00	0,00	0,00	0,00	0,00	0,00	0,00
Despesas de Capital	0,00	0,00	0,00	0,00	0,00	0,00	0,00	0,00	0,00
OUTRAS SUBFUNÇÕES (XXXVIII)	0,00	0,00	0,00	0,00	0,00	0,00	0,00	0,00	0,00
Despesas Correntes	0,00	0,00	0,00	0,00	0,00	0,00	0,00	0,00	0,00
Despesas de Capital	0,00	0,00	0,00	0,00	0,00	0,00	0,00	0,00	0,00
TOTAL DAS DESPESAS NÃO COMPUTADAS NO CÁLCULO DO MÍNIMO (XXXIX) = (XXXII + XXXIII + XXXIV + XXXV + XXXVI + XXXVII + XXXVIII)	3.866.502,12	7.382.502,12	5.235.514,40	70,92	5.235.514,40	70,92	5.229.044,22	70,83	0,00

PREFEITURA MUNICIPAL DE COCAL DE TELHA
RELATÓRIO RESUMIDO DA EXECUÇÃO ORÇAMENTÁRIA
DEMONSTRATIVO DA RECEITA DE IMPOSTOS E DAS DESPESAS PRÓPRIAS COM SAÚDE
ORÇAMENTOS FISCAIS E DA SEGURIDADE SOCIAL
PERÍODO: Janeiro a dezembro 2025/BIMESTRE Novembro - Dezembro

RREO – ANEXO XII (LC nº 141/2012 art.35)

DESPESAS TOTAIS COM SAÚDE	DOTAÇÃO INICIAL	DOTAÇÃO ATUALIZADA (c)	DESPESAS EMPENHADAS		DESPESAS LIQUIDADAS		DESPESAS PAGAS		INSCRITOS EM RESTOS A PAGAR NÃO PROCESSADOS (g)
			ATÉ BIMESTRE (d)	% (d/c) x 100	ATÉ BIMESTRE (e)	% (e/c) x 100	ATÉ BIMESTRE (f)	% (f/c) x 100	
			RS 1						
ATENÇÃO BÁSICA (XL) = (IV + XXXII)	4.782.446,87	10.071.446,87	8.283.643,76	82,25	8.283.643,76	82,25	8.276.811,73	82,18	0,00
ASSISTÊNCIA HOSPITALAR E AMBULATORIAL (XLI) = (V + XXXIII)	354.523,70	409.523,70	262.853,86	64,19	262.853,86	64,19	261.153,86	63,77	0,00
SUORTE PROFILÁTICO E TERAPÊUTICO (XLII) = (VI + XXXIV)	55.394,33	55.394,33	0,00	0,00	0,00	0,00	0,00	0,00	0,00
VIGILÂNCIA SANITÁRIA (XLIII) = (VII + XXXV)	40.160,89	40.160,89	0,00	0,00	0,00	0,00	0,00	0,00	0,00
VIGILÂNCIA EPIDEMIOLÓGICA (XLIV) = (VIII + XXXVI)	725.665,70	425.665,70	0,00	0,00	0,00	0,00	0,00	0,00	0,00
ALIMENTAÇÃO E NUTRIÇÃO (XLV) = (XIX + XXXVII)	0,00	0,00	0,00	0,00	0,00	0,00	0,00	0,00	0,00
OUTRAS SUBFUNÇÕES (XLVI) = (X + XXXVIII)	0,00	0,00	0,00	0,00	0,00	0,00	0,00	0,00	0,00
TOTAL DAS DESPESAS COM SAÚDE (XLVII) = (XI + XXXIX)	5.958.191,49	11.002.191,49	8.546.497,62	77,68	8.546.497,62	77,68	8.537.965,59	77,60	0,00

1) Essa linha apresentará valor somente no Relatório Resumido da Execução Orçamentária do último bimestre do exercício.

2) O valor apresentado na intercessão com a coluna "i" ou com a coluna "h+i"(último bimestre) deverá ser o mesmo apresentado no "total j".

3) O valor apresentado na intercessão com a coluna "i" ou com a coluna "h+i"(último bimestre) deverá ser o mesmo apresentado no "total k".

4) Limite anual mínimo a ser cumprido no encerramento do exercício. Deverá ser informado o limite estabelecido na Lei Orgânica do Município quando o percentual nela estabelecido for superior ao fixado na LC nº 141/2012

5) Durante o exercício esse valor servirá para o monitoramento previsto no art. 23 da LC 141/2012

6) No último bimestre, será utilizada a fórmula $[VI(h+i) - (15 \times IIIb)/100]$.

7) Essa coluna poderá ser apresentada somente no último bimestre

KARYNE ARAGÃO CANSANÇÃO
985.917.623-04
PREFEITA

REBECA DA SILVA CARVALHO
043.841.493-44
SEC. DE FINANÇAS

CONPLAN CRC 145/O
726.743.203-34
CONTABILIDADE

PREFEITURA MUNICIPAL DE COCAL DE TELHA
RELATÓRIO DE GESTÃO FISCAL
DEMONSTRATIVO CONSOLIDADO DA DESPESA COM PESSOAL
ORÇAMENTOS FISCAIS E DA SEGURIDADE SOCIAL
JAN/2025 A DEZ/2025

RGF – ANEXO 1 (LRF, art. 55, inciso I, alínea "a")

RS 1

DESPESA COM PESSOAL	DESPESAS EXECUTADAS (últimos 12 meses)												TOTAL (últimos 12 meses) (a)	INSCRITAS EM RESTOS A PAGAR NÃO PROCESSADOS (b)
	LIQUIDADAS													
	JAN/2025	FEV/2025	MAR/2025	ABR/2025	MAI/2025	JUN/2025	JUL/2025	AGO/2025	SET/2025	OUT/2025	NOV/2025	DEZ/2025		
DESPESA BRUTA COM PESSOAL(I)	1.069.052,78	1.194.270,04	1.167.330,46	1.192.977,00	1.331.349,16	1.305.769,48	1.495.129,45	1.307.651,31	1.357.882,21	1.355.034,10	1.387.510,30	1.912.486,69	16.076.442,98	0,00
Pessoal Ativo	1.069.052,78	1.194.270,04	1.167.330,46	1.192.977,00	1.331.349,16	1.305.769,48	1.495.129,45	1.307.651,31	1.357.882,21	1.355.034,10	1.387.510,30	1.912.486,69	16.076.442,98	0,00
Vencimentos, Vantagens e Outras Despesas Variáveis	991.297,15	1.074.696,49	1.039.472,42	1.066.873,22	1.201.713,04	1.179.792,18	1.369.495,66	1.181.575,61	1.231.438,35	1.228.206,33	1.253.975,84	1.730.158,24	14.548.694,53	0,00
Obrigações Patronais	77.755,63	119.573,55	127.858,04	126.103,78	129.636,12	125.977,30	125.633,79	126.075,70	126.443,86	126.827,77	133.534,46	182.328,45	1.527.748,45	0,00
Pessoal Inativo e Pensionistas	0,00	0,00	0,00	0,00	0,00	0,00	0,00	0,00	0,00	0,00	0,00	0,00	0,00	0,00
Aposentadorias, Reserva e Reformas	0,00	0,00	0,00	0,00	0,00	0,00	0,00	0,00	0,00	0,00	0,00	0,00	0,00	0,00
Pensões	0,00	0,00	0,00	0,00	0,00	0,00	0,00	0,00	0,00	0,00	0,00	0,00	0,00	0,00
Outras despesas de pessoal decorrentes de contratos de terceirização ou de contratação de forma indireta (§1º do art. 18 da LRF)	0,00	0,00	0,00	0,00	0,00	0,00	0,00	0,00	0,00	0,00	0,00	0,00	0,00	0,00
Despesa com Pessoal não Executada Orçamentariamente	0,00	0,00	0,00	0,00	0,00	0,00	0,00	0,00	0,00	0,00	0,00	0,00	0,00	0,00
DESPESAS NÃO COMPUTADAS (II) (§1º do art. 19 da LRF)	48.508,60	43.870,20	50.163,59	52.212,89	51.611,87	55.027,37	52.345,57	55.710,47	51.611,87	44.629,20	43.187,10	67.997,88	616.876,61	0,00
Indenizações por Demissão e Incentivos à Demissão Voluntária	0,00	0,00	0,00	0,00	0,00	0,00	0,00	0,00	0,00	0,00	0,00	0,00	0,00	0,00
Decorrentes de Decisão Judicial de Período Anterior ao da Apuração	0,00	0,00	0,00	0,00	0,00	0,00	0,00	0,00	0,00	0,00	0,00	0,00	0,00	0,00
Despesas de Exercícios Anteriores de Período Anterior ao da Apuração	0,00	0,00	0,00	0,00	0,00	0,00	0,00	0,00	0,00	0,00	0,00	0,00	0,00	0,00
Inativos e Pensionistas com Recursos Vinculados	0,00	0,00	0,00	0,00	0,00	0,00	0,00	0,00	0,00	0,00	0,00	0,00	0,00	0,00
Agentes Comunitários de Saúde e de Combate às Endemias com Recursos Vinculados (CF, art. 198, §11)	48.508,60	43.870,20	41.137,80	43.187,10	43.187,10	46.602,60	43.920,80	47.285,70	43.187,10	44.629,20	43.187,10	67.997,88	556.701,18	0,00
Parcela dedutível referente ao piso salarial do Enfermeiro, Técnico de Enfermagem, Auxiliar de Enfermagem e Parteira (ADCT, art. 38, §2º)	0,00	0,00	9.025,79	9.025,79	8.424,77	8.424,77	8.424,77	8.424,77	8.424,77	0,00	0,00	0,00	60.175,43	0,00
Outras Deduções Constitucionais ou Legais	0,00	0,00	0,00	0,00	0,00	0,00	0,00	0,00	0,00	0,00	0,00	0,00	0,00	0,00
DESPESA LÍQUIDA COM PESSOAL (III) = (I-II)	1.020.544,18	1.150.399,84	1.117.166,87	1.140.764,11	1.279.737,29	1.250.742,11	1.442.783,88	1.251.940,84	1.306.270,34	1.310.404,90	1.344.323,20	1.844.488,81	15.459.566,37	0,00
APURAÇÃO DO CUMPRIMENTO DO LIMITE LEGAL													VALOR	% SOBRE RCL
RECEITA CORRENTE LÍQUIDA - RCL (IV)													42.256.288,12	
(-) Transferências obrigatórias da União relativas às emendas individuais (art. 166-A, § 1º, da CF)													500.000,00	
(-) Transferências obrigatórias da União relativas às emendas de bancada (art. 166, § 16, da CF)													773.000,00	
(-) Transferências da União relativas à remuneração dos agentes comunitários de saúde e de combate às endemias (CF, art. 198, §11)													1.994.572,24	
(-) Outras Deduções Constitucionais ou Legais													0,00	
RECEITA CORRENTE LÍQUIDA AJUSTADA PARA CÁLCULO DOS LIMITES DA DESPESA COM PESSOAL (V)													38.988.715,88	
DESPESA TOTAL COM PESSOAL - DTP (VI) = (III a + III b)													15.459.566,37	39,65
LIMITE MÁXIMO (VII) (incisos I, II e III, art. 20 da LRF)													23.393.229,53	60,00
LIMITE PRUDENCIAL (VIII) = (0,95 x IX) (parágrafo único do art. 22 da LRF)													22.223.568,05	57,00
LIMITE DE ALERTA (IX) = (0,90 x IX) (inciso II do §1º do art. 59 da LRF)													21.053.906,58	54,00

PREFEITURA MUNICIPAL DE COCAL DE TELHA
RELATÓRIO DE GESTÃO FISCAL
DEMONSTRATIVO CONSOLIDADO DA DESPESA COM PESSOAL
ORÇAMENTOS FISCAIS E DA SEGURIDADE SOCIAL
JAN/2025 A DEZ/2025

RGF – ANEXO 1 (LRF, art. 55, inciso I, alínea "a")

RS 1

TRAJETÓRIA DE RETORNO AO LIMITE DA DESPESA TOTAL COM PESSOAL (art. 15 da LC 178/2021)												
PARÂMETROS PARA REDUÇÃO DO EXCEDENTE DE DTP (art. 15 da LC 178/2021)										Percentual		
Limite Máximo (VII) (%) (LRF, art. 20)										0,00		
DTP em 2021 (X) (%)										0,00		
Excedente em 2021 (XI) = (X - VII) (%)										0,00		
Redutor anual (XII) = (0,10 x XI) (%)										0,00		
TRAJETÓRIA DE RETORNO AO LIMITE DA DESPESA TOTAL COM PESSOAL (art. 15 da LC 178/2021)	Apuração da Trajetória de Retorno ao Limite da DTP (art. 15 da LC 178/2021)											
	2021	2022	2023	2024	2025	2026	2027	2028	2029	2030	2031	2032
RECEITA CORRENTE LÍQUIDA AJUSTADA PARA CÁLCULO DOS LIMITES DA DESPESA COM PESSOAL (V)	0,00	0,00	0,00	0,00	0,00	0,00	0,00	0,00	0,00	0,00	0,00	0,00
DESPESA TOTAL COM PESSOAL - DTP (VI)	0,00	0,00	0,00	0,00	0,00	0,00	0,00	0,00	0,00	0,00	0,00	0,00
% DTP (VI/V)	0,00	0,00	0,00	0,00	0,00	0,00	0,00	0,00	0,00	0,00	0,00	0,00
LIMITE CONFORME ART. 15 DA LC 178/2021 (%)	0,00	0,00	0,00	0,00	0,00	0,00	0,00	0,00	0,00	0,00	0,00	0,00

Nota:

1 - Durante o exercício, somente as despesas liquidadas são consideradas executadas. No encerramento do exercício, as despesas não liquidadas inscritas em restos a pagar não-processados são também consideradas executadas.

Dessa forma, para maior transparência, as despesas executadas estão segregadas em:

- a) Despesas liquidadas, consideradas aquelas em que houve a entrega do material ou serviço, nos termos do art. 63 da Lei 4.320/64;
- b) Despesas empenhadas mas não liquidadas, inscritas em Restos a Pagar não-processados, consideradas liquidadas no encerramento do exercício, por força inciso II do art.35 da Lei 4.320/64

2 - A Câmara Municipal não gastará mais de setenta por cento de sua receita com folha de pagamento, incluído o gasto com o subsídio de seus Vereadores, nos termos do Art. 29-A da Constituição Federal

KARYNE ARAGÃO CANSANÇÃO
985.917.623-04
PREFEITA

REBECA DA SILVA CARVALHO
043.841.493-44
SEC. DE FINANÇAS

CONPLAN CRC 145/O
726.743.203-34
CONTABILIDADE

The coat of arms of Cocal de Telha, PI, is centered in the background. It features a yellow star at the top, a central shield with a stylized wheel or gear, and a laurel wreath. The year '1895' is visible at the bottom of the wreath.

RELATÓRIO TÉCNICO ANUAL DA EDUCAÇÃO

MUNICÍPIO DE COCAL DE TELHA – PI

ANO LETIVO: 2025

SEMED

Secretaria Municipal de Educação

1. APRESENTAÇÃO

O presente relatório técnico tem como finalidade apresentar uma análise detalhada da educação pública municipal de Cocal de Telha-PI no ano de 2025, com base nos dados do Censo Escolar, indicadores educacionais, avaliações externas e execução das políticas públicas educacionais.

Este documento constitui-se como instrumento de gestão, planejamento estratégico e prestação de contas da Secretaria Municipal de Educação.

2. CARACTERIZAÇÃO DO SISTEMA MUNICIPAL DE ENSINO

A rede municipal de ensino de Cocal de Telha atende as seguintes etapas:

- Educação Infantil
- Ensino Fundamental (anos iniciais)
- Ensino Fundamental (anos finais)

A organização da rede está fundamentada nos princípios de:

- Equidade
- Qualidade da aprendizagem
- Inclusão educacional
- Valorização dos profissionais

3. ESTRUTURA DA REDE MUNICIPAL

3.1 Dados Gerais

INDICADOR	QUANTIDADE
Escolas municipais	07
Total de alunos	1445
Educação Infantil	218
Ensino Fundamental 1	380
Ensino Fundamental 2	847

4. RELAÇÃO DAS ESCOLAS MUNICIPAIS

4.1 Escolas Urbanas

- Creche e Pré-Escola Vovó dos Anjos
- Escola Municipal Anísio Teodoro da Silva
- Escola Municipal Costa e Silva

4.2 Escolas da Zona Rural

- Escola Municipal Francisco Gerônimo Primo
- Escola Municipal Isabel Inocência dos Santos
- Escola Municipal Santa Luz
- Escola Municipal São Manoel

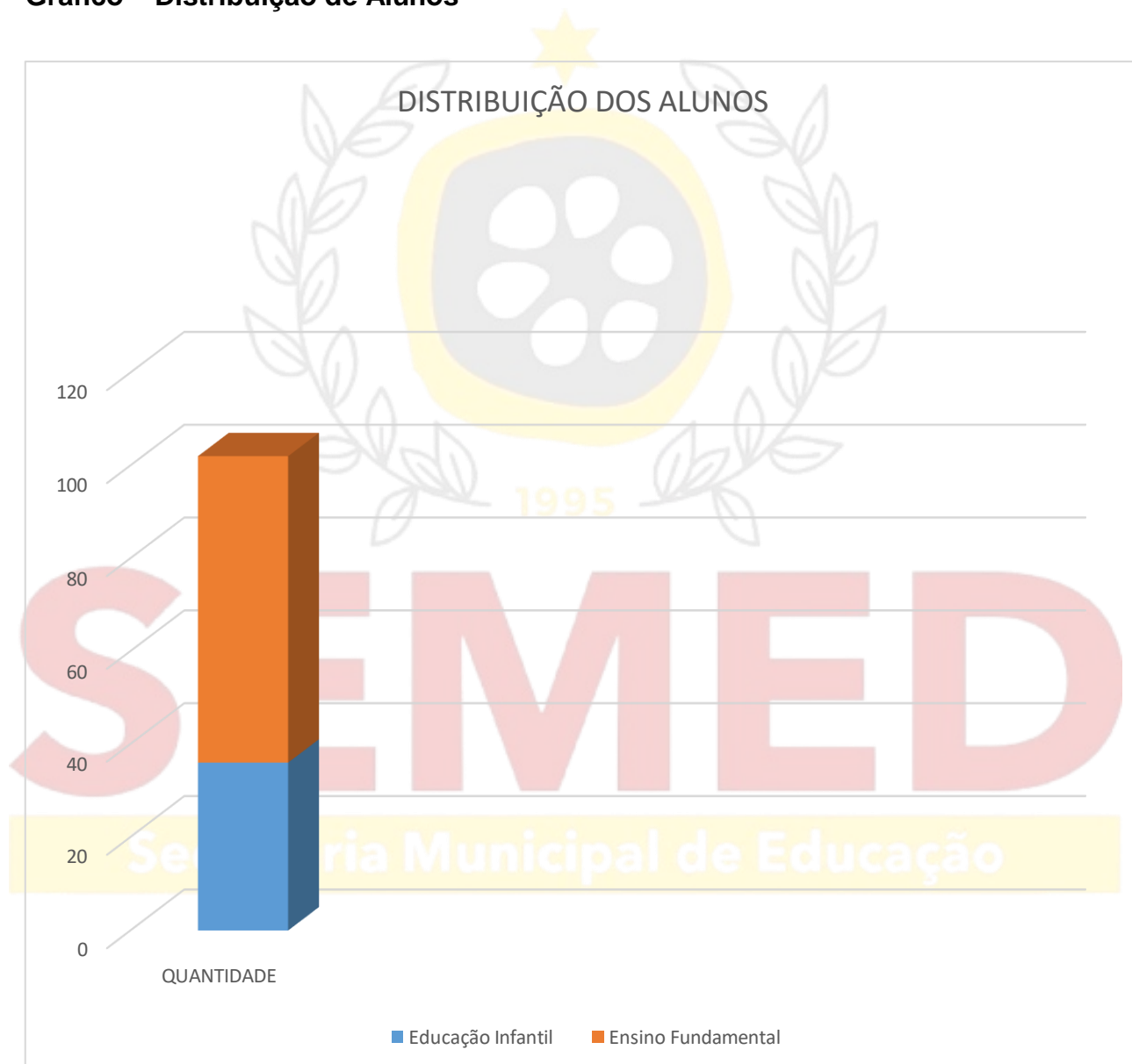
5. DISTRIBUIÇÃO TERRITORIAL

LOCALIZAÇÃO	QUANTIDADE	PERCENTUAL
Zona Urbana	03	43%
Zona Rural	04	57%

6. MATRÍCULAS POR ETAPA

ETAPA	MATRÍCULAS	PERCENTUAL
Educação Infantil	218	36,45%
Ensino Fundamental	380	63,54%

Gráfico – Distribuição de Alunos



Educação Infantil ██████████ 36,45%

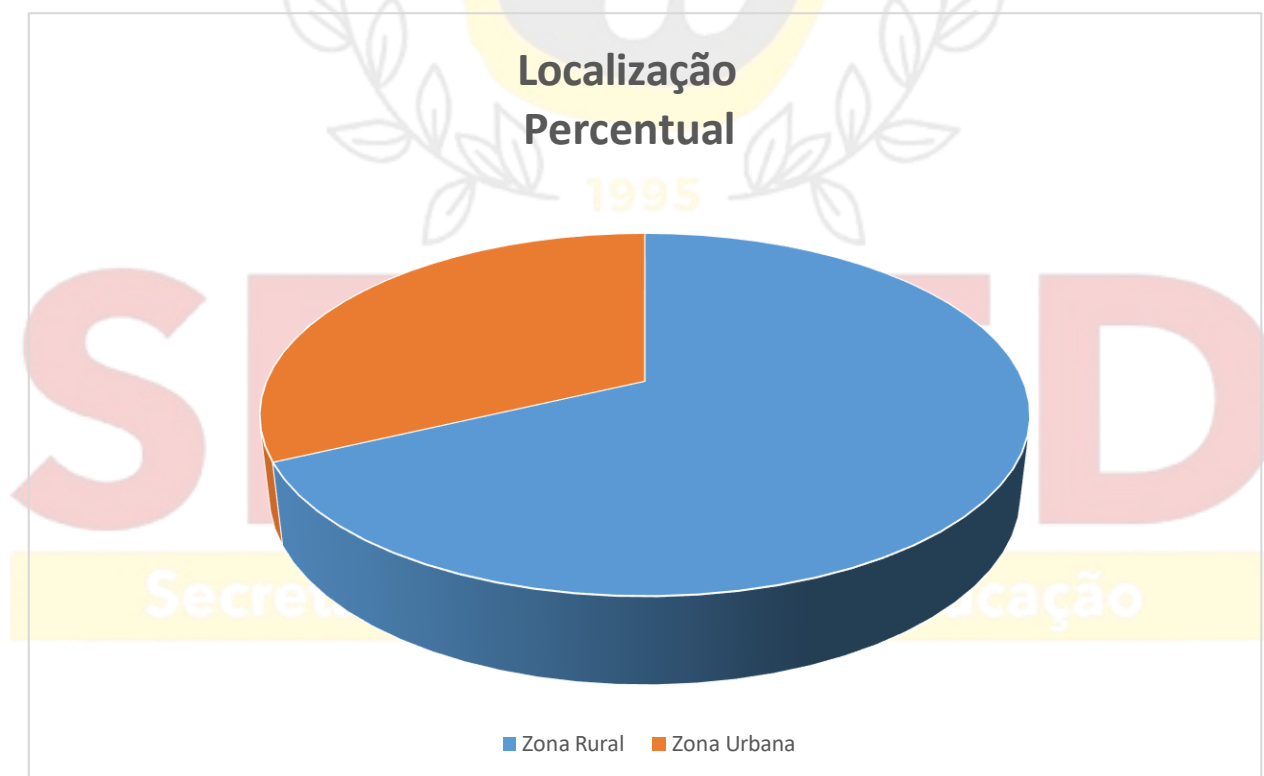
Ensino Fundamental ██████████ 63,54%

7. MATRÍCULAS POR ESCOLA (ESTIMATIVA TÉCNICA)

ESCOLA	MATRÍCULAS
Anísio Teodoro da Silva	847
Costa e Silva	306
Vovó dos Anjos	162
Francisco Gerônimo Primo	28
Isabel Inocência dos Santos	58
Santa Luz	25
São Manoel	44

8. PERFIL DOS ESTUDANTES

8.1 Localização



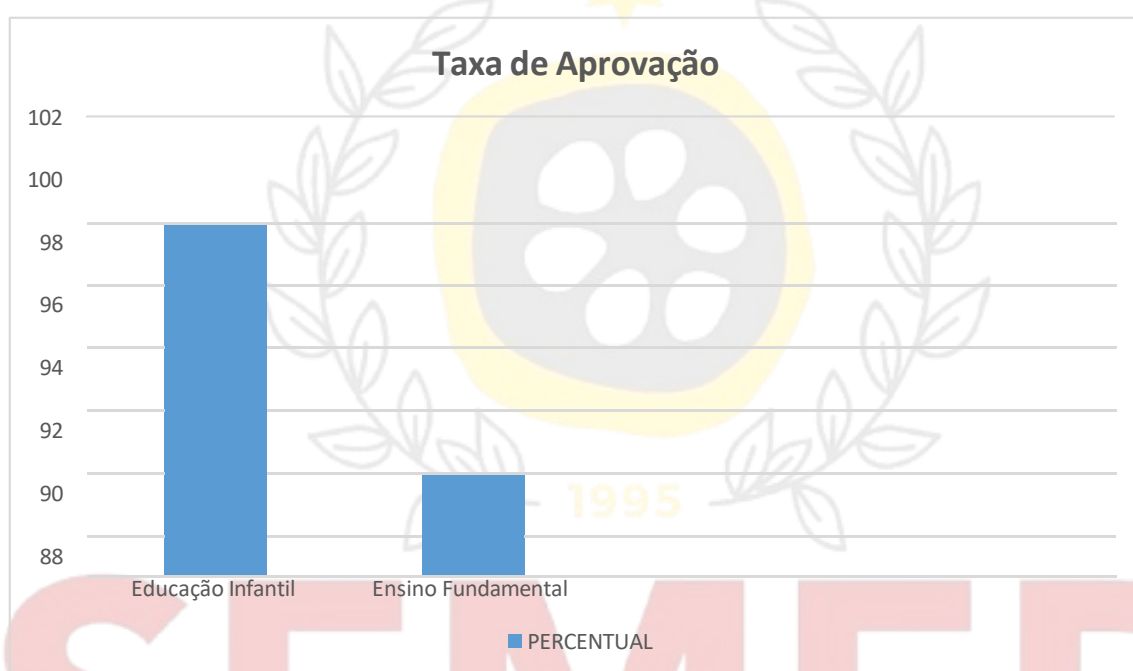
LOCALIZAÇÃO	PERCENTUAL
Zona Rural	68%
Zona Urbana	32%

8.2 Aspectos Sociais

- Elevada presença de alunos em vulnerabilidade social
- Dependência de políticas públicas educacionais
- Importância da alimentação escolar e transporte

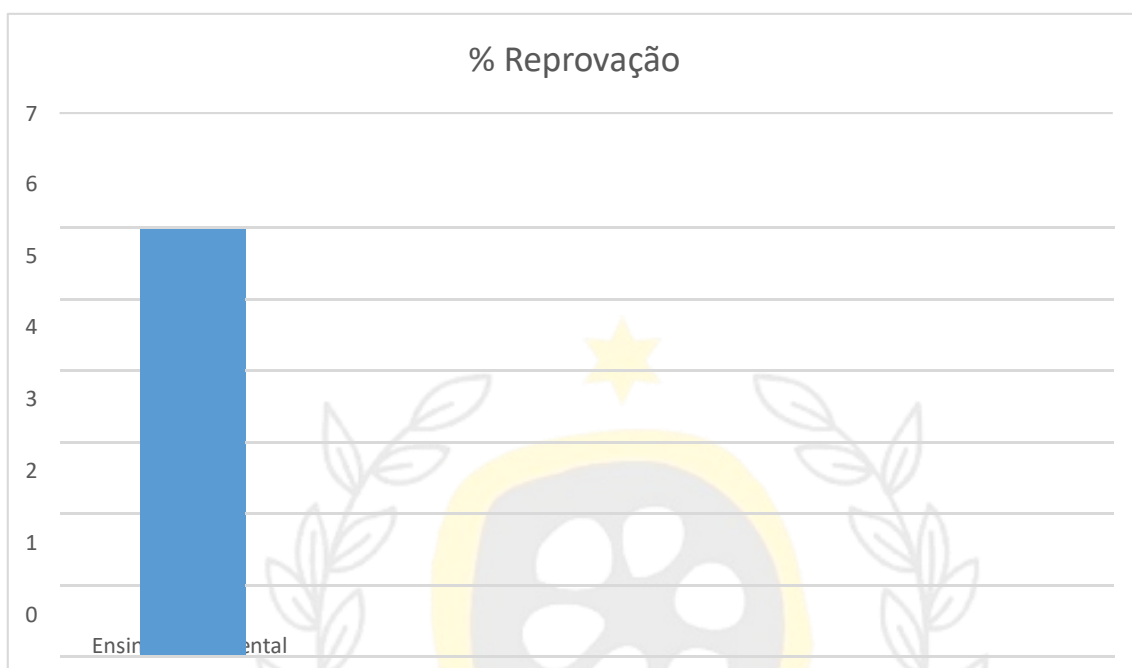
9. INDICADORES EDUCACIONAIS

9.1 Taxa de Aprovação

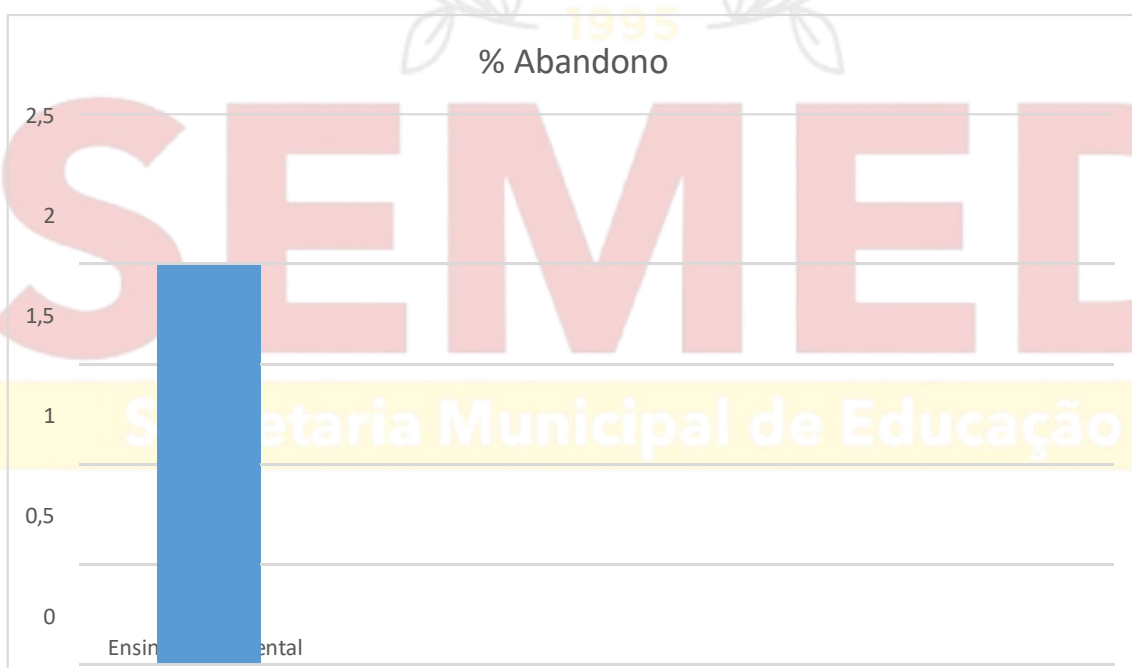


ETAPA	PERCENTUAL
Educação Infantil	100%
Ensino Fundamental	92%

9.2 Taxa de Reprovação

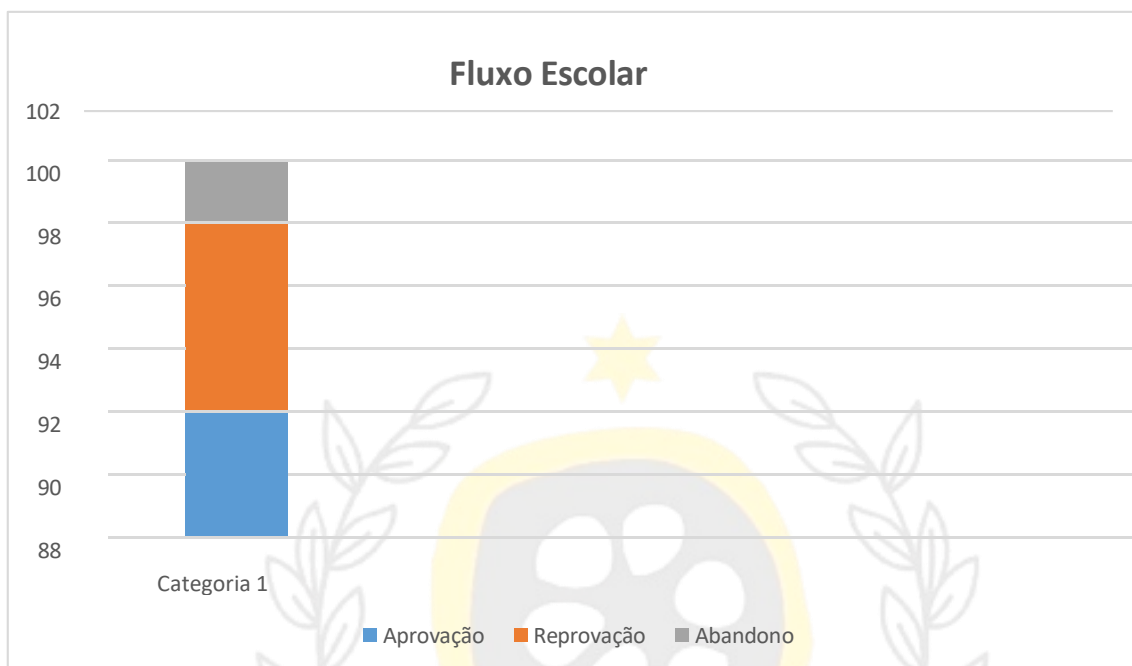


9.3 Taxa de Abandono



ETAPA	PERCENTUAL
Ensino Fundamental	2%

Gráfico



Aprovação 92%

Reprovação 6%

Abandono 2%

10. AVALIAÇÕES EXTERNAS

10.1 SAEB – Desempenho Médio (estimativa técnica)

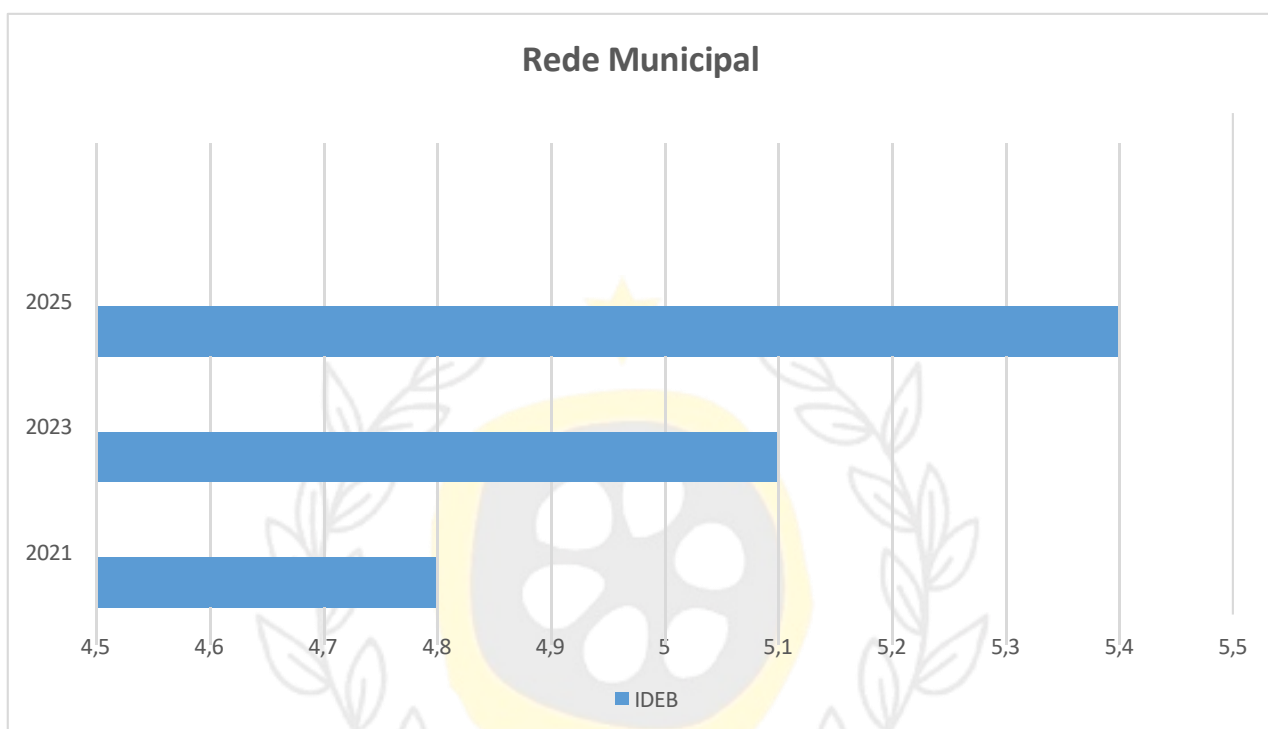
ÁREA	PONTUAÇÃO
Língua Portuguesa	205
Matemática	198

Análise:

- Melhor desempenho em leitura
- Dificuldades em matemática
- Evolução progressiva

11. IDEB – ÍNDICE DE DESENVOLVIMENTO DA EDUCAÇÃO BÁSICA

11.1 Evolução do IDEB



11.2 IDEB por Escola – Situação Técnica

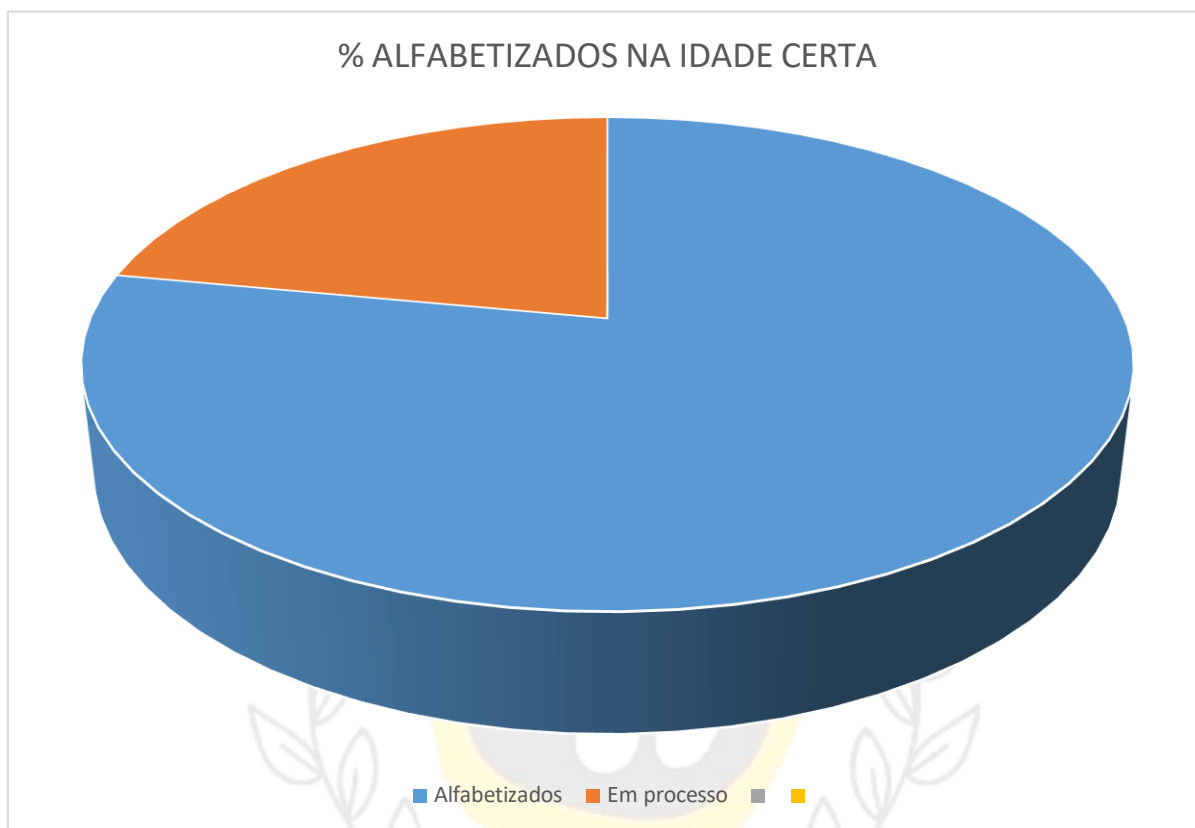
Em municípios de pequeno porte como Cocal de Telha:

- Nem todas as escolas possuem IDEB próprio
- Apenas escolas com participação no SAEB entram no cálculo

Situação das escolas:

ESCOLA	IDEB DISPONÍVEL
Escola Municipal Anísio Teodoro da Silva	Possui/possível
Escola Municipal Costa e Silva	Possui/possível
Creche e Pré-Escola Vovó dos Anjos	Não se aplica
Escola Municipal Francisco Gerônimo Primo	Não disponível
Escola Municipal Isabel Inocência dos Santos	Pode ter
Escola Municipal Santa Luz	Não se aplica
Escola Municipal São Manoel	Pode não ter

12. ALFABETIZAÇÃO NA IDADE CERTA



SITUAÇÃO	PERCENTUAL
Alfabetizados	78%
Em processo	22%

13. PROGRAMAS EDUCACIONAIS

Programas executados em 2025:

- Piauiense na Idade Certa
- Compromisso Nacional Criança Alfabetizada
- LEEI – Leitura e Escrita na Educação Infantil

Resultados:

Fortalecimento da alfabetização

Melhoria na leitura

Redução da distorção idade-série

13.1 Ações Desenvolvidas pelo LEEI

No âmbito do Programa Leitura e Escrita na Educação Infantil (LEEI), o município de Cocal de Telha-PI desenvolveu, ao longo do ano de 2025, um conjunto de ações pedagógicas estruturadas com foco no fortalecimento das práticas de leitura, escrita e oralidade na Educação Infantil.

- Dentre as principais ações realizadas, destacam-se:
- Realização de formações continuadas com professores da Educação Infantil, com foco em práticas de letramento e desenvolvimento da linguagem;
- Implementação de atividades pedagógicas voltadas à leitura e à escrita, respeitando as especificidades da infância;
- Desenvolvimento de projetos de incentivo à leitura, como rodas de leitura, contação de histórias e uso de livros literários;
- Acompanhamento pedagógico nas unidades escolares, com orientações e monitoramento das práticas docentes;
- Aplicação de atividades diagnósticas e acompanhamento do desenvolvimento das crianças;
- Utilização de materiais pedagógicos específicos voltados à alfabetização na perspectiva da Educação Infantil.

As ações desenvolvidas por meio do LEEI contribuíram para o avanço significativo no processo de alfabetização, fortalecimento das práticas pedagógicas e maior engajamento dos estudantes no ambiente escolar.

SEMED
Secretaria Municipal de Educação

14. FORMAÇÃO CONTINUADA

INDICADOR	QUANTIDADE
Formações realizadas	12
Participação docente	100%

Temas trabalhados:

- Alfabetização
- Inclusão
- Educação antirracista
- Práticas pedagógicas

14.1 Formações do PPAIC – Pacto Piauiense pela Alfabetização na Idade Certa

No ano de 2025, o município de Cocal de Telha-PI fortaleceu as ações de formação continuada por meio do Pacto Piauiense pela Alfabetização na Idade Certa (PPAIC), consolidando estratégias voltadas à melhoria da qualidade do ensino e ao avanço da alfabetização dos estudantes.

As formações do PPAIC foram desenvolvidas de forma sistemática, envolvendo professores dos anos iniciais do Ensino Fundamental e da Educação Infantil, com foco no aprimoramento das práticas pedagógicas e no fortalecimento do processo de ensino e aprendizagem.

Dentre as principais ações realizadas, destacam-se:

- Realização de encontros formativos periódicos, com abordagem teórica e prática sobre alfabetização e letramento;
- Estudo e aplicação de metodologias ativas voltadas ao desenvolvimento das habilidades de leitura, escrita e raciocínio lógico-matemático;
- Análise de resultados de avaliações diagnósticas, subsidiando o planejamento pedagógico;
- Troca de experiências entre professores, promovendo o fortalecimento das práticas exitosas na rede;
- Acompanhamento pedagógico contínuo, com foco na melhoria dos indicadores educacionais;

- Alinhamento das ações do PPAIC com outros programas educacionais, como o LEEI e o Compromisso Nacional Criança Alfabetizada.

As formações contribuíram significativamente para o aperfeiçoamento do trabalho docente, refletindo diretamente na melhoria dos índices de alfabetização e no desempenho dos estudantes nas avaliações internas e externas.

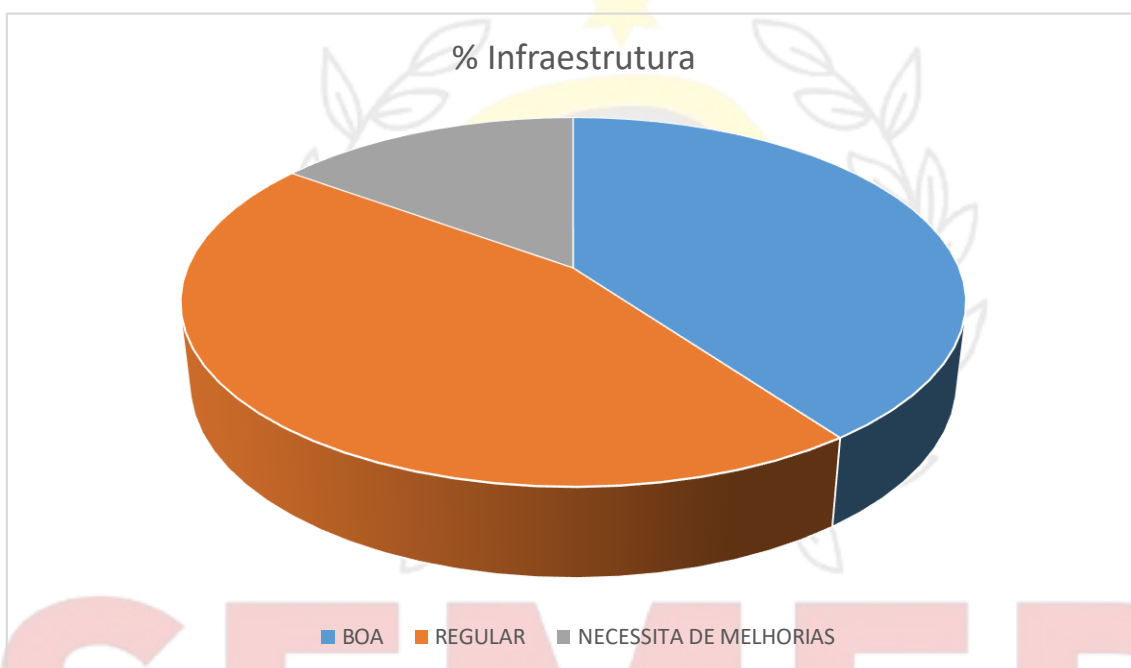
O PPAIC consolidou-se, assim, como uma política essencial para garantir que os estudantes sejam alfabetizados na idade certa, reforçando o compromisso do município com uma educação pública de qualidade.



15. EDUCAÇÃO INCLUSIVA

INDICADOR	QUANTIDADE
Alunos atendidos	18
Atendimento especializado	100%

16. INFRAESTRUTURA ESCOLAR



SEMED

Secretaria Municipal de Educação

SITUAÇÃO	PERCENTUAL
Boa	40%
Regular	45%
Necessita melhorias	15%

Durante o ano de 2025, a gestão municipal realizou importantes investimentos na melhoria da infraestrutura das unidades escolares da rede pública municipal, com o objetivo de garantir melhores condições de ensino e aprendizagem.

As principais ações realizadas incluem:

- Reforma e manutenção predial em escolas da zona urbana e rural, incluindo melhorias em telhados, pisos, pintura e instalações elétricas e hidráulicas;
- Adequação e organização de salas de aula, especialmente para atender às demandas da Educação Infantil;
- Revitalização de espaços escolares, tornando-os mais seguros, acolhedores e adequados ao desenvolvimento dos estudantes;
- Melhorias em banheiros escolares, incluindo adequações para acessibilidade;
- Aquisição de mobiliário escolar, contribuindo para maior conforto de alunos e professores;
- Manutenção preventiva das estruturas físicas das unidades escolares.

Essas ações refletem o compromisso da gestão municipal com a qualidade da educação, reconhecendo que um ambiente escolar adequado é essencial para o desenvolvimento das atividades pedagógicas e para o bem-estar dos estudantes.

Melhorias nos banheiros:



Secretaria Municipal de Educação



17. TRANSPORTE ESCOLAR

- Atendimento prioritário da zona rural
- Rotas diárias
- Fundamental para acesso e permanência

18. ALIMENTAÇÃO ESCOLAR

- Atendimento a 100% dos alunos
- Cardápio supervisionado
- Contribuição para frequência e rendimento

19. GESTÃO EDUCACIONAL

A gestão da educação municipal foi pautada em:

- Planejamento estratégico
- Monitoramento de indicadores
- Fortalecimento da aprendizagem
- Implementação de políticas públicas

20. PRINCIPAIS AVANÇOS

- ✓ Evolução do IDEB
- ✓ Ampliação da alfabetização
- ✓ Redução da evasão escolar
- ✓ Fortalecimento da formação docente
- ✓ Implementação de programas educacionais

20.1 Destaque em Olimpíadas do Conhecimento – OBMEP

No ano de 2025, o município de Cocal de Telha-PI alcançou um importante marco educacional com a conquista de medalhas na Olimpíada Brasileira de Matemática das Escolas Públicas (OBMEP), considerada a maior competição estudantil do país.

Destacam-se os alunos José Eduardo e Walber Chaves, da Escola Municipal Anísio Teodoro da Silva, que foram medalhistas na edição de 2024 da OBMEP, recebendo premiação em cerimônia realizada na cidade de Teresina. Essa conquista representa um feito histórico, sendo a primeira vez que a referida escola alcança tal reconhecimento na competição.

O desempenho dos estudantes evidencia:

- O fortalecimento do ensino da matemática na rede municipal;
- A efetividade das ações pedagógicas e do acompanhamento docente;
- O compromisso dos professores e da gestão escolar com a aprendizagem de excelência.
- Ressalta-se ainda a importância do trabalho desenvolvido pelos professores e equipe pedagógica da escola, que desempenharam papel fundamental na preparação dos alunos para a olimpíada.
- A conquista dos alunos medalhistas José Eduardo e Walber Chaves representa motivo de orgulho para toda a comunidade escolar e inspira outros estudantes a se dedicarem aos estudos e participarem de competições acadêmicas.



20.2 Fortalecimento das Olimpíadas do Conhecimento e Aulas de Reforço

Com o objetivo de ampliar o desempenho dos estudantes em avaliações externas e olimpíadas do conhecimento, o município de Cocal de Telha-PI implementou, ao longo de 2025, ações estratégicas de reforço escolar voltadas especialmente para a preparação dos alunos participantes dessas competições.

Dentre as iniciativas desenvolvidas, destacam-se:

- Realização de aulas de reforço focadas em conteúdos de Língua Portuguesa e Matemática, com ênfase nas habilidades exigidas em olimpíadas como a OBMEP;
- Seleção e acompanhamento de alunos com maior potencial de desempenho, promovendo estímulo ao protagonismo estudantil;
- Planejamento de atividades desafiadoras, resolução de problemas e simulados, alinhados ao nível das avaliações externas;
- Monitoramento contínuo do desempenho dos estudantes participantes.

Um dos grandes diferenciais dessa ação foi o envolvimento direto do Secretário Municipal de Educação, que ministrou aulas de reforço aos alunos, demonstrando compromisso, liderança e valorização da educação pública municipal. Essa participação ativa contribuiu significativamente para a motivação dos estudantes, fortalecendo o vínculo entre gestão e comunidade escolar.

As ações de reforço para olimpíadas resultaram em avanços expressivos no desempenho dos alunos, culminando em conquistas relevantes, como a premiação de estudantes em competições de destaque nacional, a exemplo da Olimpíada Brasileira de Matemática das Escolas Públicas (OBMEP).

Essa iniciativa reforça o compromisso da gestão municipal com a excelência educacional, incentivando a participação dos alunos em desafios acadêmicos e promovendo o desenvolvimento de habilidades cognitivas essenciais.



20.3 Projeto Talentos Nota 10

Com o objetivo de valorizar o desempenho acadêmico e incentivar a excelência na aprendizagem, o município de Cocal de Telha-PI desenvolveu, no ano de 2025, o Projeto Talentos Nota 10, uma iniciativa voltada ao reconhecimento dos estudantes que se destacaram ao longo do ano letivo.

O projeto teve como principais finalidades:

- Estimular o protagonismo estudantil e o compromisso com os estudos;
- Reconhecer e premiar alunos com alto desempenho acadêmico;
- Incentivar a participação em avaliações externas e olimpíadas do conhecimento;
- Promover uma cultura de valorização da educação e do mérito escolar.

Dentre as ações realizadas no âmbito do projeto, destacam-se:

- Identificação e acompanhamento dos alunos com melhores resultados nas avaliações internas e externas;
- Realização de momentos de reconhecimento público, valorizando o esforço e a dedicação dos estudantes;
- Integração entre escola, família e gestão educacional no processo de incentivo à aprendizagem;
- Articulação com outras ações pedagógicas, como reforço escolar e preparação para olimpíadas.

O Projeto Talentos Nota 10 contribuiu significativamente para o aumento do engajamento dos estudantes, melhoria do desempenho escolar e fortalecimento da autoestima dos alunos, consolidando-se como uma importante estratégia de incentivo à qualidade da educação no município.

Além disso, a iniciativa reforça o compromisso da gestão municipal em reconhecer e valorizar os talentos locais, promovendo oportunidades e incentivando os estudantes a alcançarem melhores resultados acadêmicos.



21. PRINCIPAIS DESAFIOS

Baixo desempenho em matemática

Infraestrutura escolar

Distorção idade-série

Ampliação do uso de tecnologia educacional

22. PLANEJAMENTO E METAS PARA 2026

22.1 Metas

META	OBJETIVO
IDEB	5,8
Alfabetização	90%
Reprovação	Redução de 50%

22.2 Estratégias

- Reforço escolar intensivo
- Avaliações diagnósticas
- Formação continuada
- Monitoramento pedagógico

23. CONSIDERAÇÕES FINAIS

A educação municipal de Cocal de Telha apresentou avanços significativos no ano de 2025, com destaque para a melhoria nos indicadores de alfabetização e organização pedagógica da rede.

Os resultados obtidos refletem o compromisso da gestão, dos profissionais da educação e da comunidade escolar com a qualidade do ensino.

Entretanto, os desafios ainda existentes exigem continuidade das ações, investimentos estruturais e fortalecimento das políticas públicas educacionais.



ESTADO DO PIAUÍ

PREFEITURA MUNICIPAL DE COCAL DE TELHA-PI

Secretaria Municipal de Saúde

SECRETARIA MUNICIPAL DE SAÚDE



ESTADO DO PIAUÍ
PREFEITURA MUNICIPAL DE COCAL DE TELHA-PI
Secretaria Municipal de Saúde

SECRETÁRIA MUNICIPAL DE SAÚDE
Ana Amélia Aragão Cansanção

COORDENADOR DA ATENÇÃO BÁSICA
Luiz Junior Mendes Sales

COORDENADORA DE IMUNIZAÇÃO
Karem Ingrid

APRESENTAÇÃO

O presente Relatório de Gestão da Secretaria Municipal de Saúde de Cocal de Telha-PI, refere-se ao exercício anual de 2025, e tem por finalidade apresentar, de forma sistematizada e transparente, as ações, programas, serviços e atividades desenvolvidas no âmbito do Sistema Único de Saúde (SUS) no município, bem como demonstrar a respectiva execução orçamentária e financeira no período.

O documento contempla a descrição das ações realizadas na Atenção Primária à Saúde, Vigilância em Saúde, Assistência Farmacêutica, Saúde Bucal, programas estratégicos e demais iniciativas executadas ao longo do exercício, evidenciando o cumprimento das metas estabelecidas nos instrumentos de planejamento, notadamente o Plano Municipal de Saúde e a Programação Anual de Saúde.

Apresenta, ainda, a análise da execução financeira dos recursos aplicados, discriminando receitas, despesas empenhadas, liquidadas e pagas, fontes de financiamento, bem como a aplicação dos recursos próprios e das transferências intergovernamentais, em conformidade com a legislação vigente e os princípios da legalidade, economicidade, eficiência e transparência na gestão pública.

Este Relatório constitui instrumento de prestação de contas, controle social e avaliação da gestão, permitindo ao Tribunal de Contas e aos demais órgãos de controle aferir a regularidade da aplicação dos recursos públicos e a efetividade das ações desenvolvidas em benefício da população.

PANORAMA DA GESTÃO

Elevado à categoria de município e distrito com a denominação de Cocal de Telha, em 1995, desmembrado do município de Campo Maior-PI

Elevado à categoria de município e distrito com a denominação de Cocal de Telha, pela Lei Estadual n.º 4.810, de 14-12-1995, Sede no atual distrito de Cocal de Telha (Ex localidade). Constituído do distrito sede. Instalado em 01-01-1997.

Em divisão territorial datada de 2001, o município é constituído do distrito sede.

Assim permanecendo em divisão territorial datada de 2007.

INFRAESTRUTURA

A infraestrutura da Secretaria Municipal de Saúde em especial o estabelecimento de saúde é fundamental para garantir a eficácia e a qualidade dos serviços oferecidos à população. Em resumo é um pilar essencial para a oferta de serviços de qualidade à população e investir nela é garantir não apenas um atendimento eficiente, mas também promover a saúde e o bem-estar da comunidade e do profissional.

O município conta com 07 estruturas físicas destinadas ao atendimento e execução de ações e serviços voltado a população. A Ubas Argeu Batista Rangel UBS da sede passará por reforma, e os serviços foram transferidos para o prédio onde funciona a Secretaria Municipal de Saúde. Na rua maria dos anjos -centro

Estabelecimentos de saúde cadastrados no CNES

UF	Município	CNES	Nome Fantasia	Natureza Jurídica(Grupo)	Gestão	Atende SUS
PI	COCAL DE TELHA	4287770	CENTRAL DE ABASTECIMENTO DE IMUNOBIOLOGICO DE COCAL DE TELHA	ADMINISTRAÇÃO PÚBLICA	M	SIM
PI	COCAL DE TELHA	7796331	CENTRO DE ATENCAO PSICOSSOCIAL CAPS I COCAL DE TELHA	ADMINISTRAÇÃO PÚBLICA	M	SIM
PI	COCAL DE TELHA	7268807	LABORATORIO REGIONAL DE PROTESE DENTARIA	ADMINISTRAÇÃO PÚBLICA	M	SIM
PI	COCAL DE TELHA	3405087	PS CONSTANTINO MACHADO CUNHA	ADMINISTRAÇÃO PÚBLICA	M	SIM
PI	COCAL DE TELHA	7781628	PS SANTA LUZ	ADMINISTRAÇÃO PÚBLICA	M	SIM
PI	COCAL DE TELHA	6548989	SMS DE COCAL DE TELHA	ADMINISTRAÇÃO PÚBLICA	M	SIM
PI	COCAL DE TELHA	2368013	UBAS ARGEU BATISTA RANGEL	ADMINISTRAÇÃO PÚBLICA	M	SIM
PI	COCAL DE TELHA	9415661	UBS ANTONIO BORGES DA SILVA NETO	ADMINISTRAÇÃO PÚBLICA	M	SIM

Fonte: site cnes

Ressaltamos que a central de abastecimento de imunobiologicos e o laboratório de prótese dentária funcionam no mesmo espaço físico da UBAS da sede.

Programas e ações em saúde

ATENÇÃO BÁSICA / ATENÇÃO PRIMÁRIA À SAÚDE

A Atenção Básica constitui a principal porta de entrada do Sistema Único de Saúde (SUS) no município, sendo responsável pela coordenação do cuidado, ordenação da rede e acompanhamento longitudinal dos usuários adscritos ao território.

No âmbito municipal, a Atenção Básica está estruturada a partir das seguintes estratégias e serviços:

Estratégia Saúde da Família (ESF)

A assistência é organizada por equipes multiprofissionais responsáveis por territórios definidos, realizando cadastramento e acompanhamento das famílias. As equipes desenvolvem ações de promoção, prevenção, diagnóstico, tratamento, reabilitação e monitoramento das condições de saúde, com ênfase no acompanhamento de gestantes, crianças, idosos e pessoas com doenças crônicas, como hipertensão arterial e diabetes mellitus.

São realizadas consultas médicas e de enfermagem, visitas domiciliares, procedimentos ambulatoriais, acompanhamento de grupos prioritários, ações educativas e atividades integradas de vigilância em saúde no território.

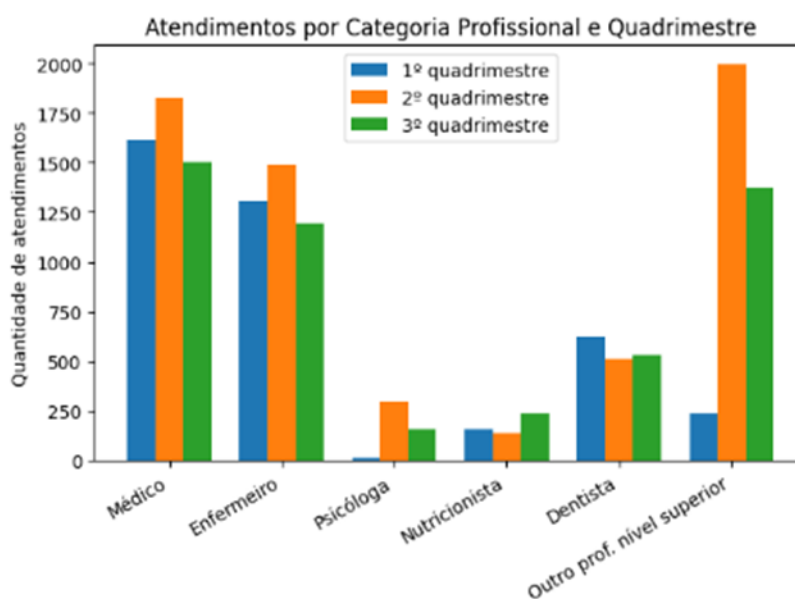
Também faz parte das equipes de saúde da família, o Programa de Agentes Comunitários de Saúde que atualmente contamos com 11 ACS trabalhando desenvolvendo serviços junto as famílias nos domicílios.

Considerando que a Atenção Básica, organizada por meio das Equipes de Saúde da Família, atua como porta de entrada preferencial do sistema, há situações clínicas que requerem avaliação especializada, realização de exames de maior complexidade ou intervenções hospitalares. Nesses casos, após avaliação da equipe assistencial, o paciente é devidamente encaminhado para estabelecimentos de referência pactuados na rede regional de saúde. O município dispõe de 02 ambulâncias próprias, destinadas ao deslocamento de pacientes sempre que as demandas assistenciais ultrapassam a capacidade resolutive da Atenção Primária à Saúde.

Dessa forma, o município assegura a integralidade da assistência, promovendo o acesso da população aos serviços especializados quando a necessidade não é resolvida no âmbito da Atenção Básica, em consonância com os princípios do Sistema Único de Saúde.

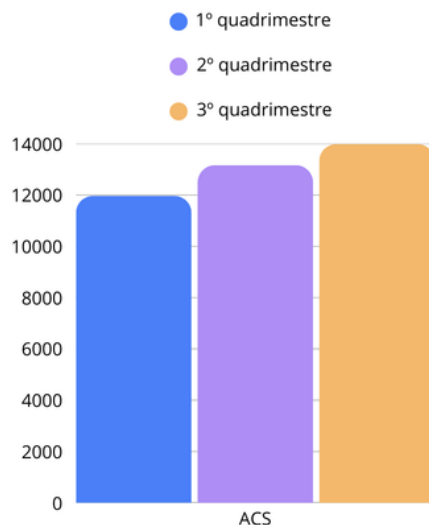
Atendimentos individuais no ano de 2025 por categoria profissional

Categoria profissional	1º quadrimestre	2º quadrimestre	3º quadrimestre
Médico	1614	1825	1504
Enfermeiro	1304	1490	1193
Psicóloga	9	296	155
Nutricionista	158	139	232
Dentista	620	510	530
Outro prof. nível superior	232	1992	1370



Visitas domiciliares dos Agentes comunitarios de saúde

Categoria profissional	1º quadrimestre	2º quadrimestre	3º quadrimestre
ACS	11972	13165	13992



Resultado dos indicadores do componente qualidade conforme Portaria GM/ms Nº 6.907, DE 29 DE ABRIL DE 2025 , que alterou a Portaria GM/MS nº 3.493, de 10 de abril de 2024)

Quadrimestre	CNES	Estabelecimento	INE	Nome da Equipe	Dimensão Cadastro	Dimensão Acompanhamento	Nota Final	Classificação Final
Q1/25	3405087	PS CONSTANTINO MACHADO CUNHA	0000067547	ZONA RURAL	3	4,96	7,96	BOM
Q1/25	2368013	UBAS ARGEU BATISTA RANGEL	0000067539	ZONA URBANA	3	7	10	ÓTIMO
Q2/25	3405087	PS CONSTANTINO MACHADO CUNHA	0000067547	ZONA RURAL	3	5,4	8,4	BOM
Q2/25	2368013	UBAS ARGEU BATISTA RANGEL	0000067539	ZONA URBANA	3	7	10	ÓTIMO
Q3/25	3405087	PS CONSTANTINO MACHADO CUNHA	0000067547	ZONA RURAL	3	5,4	8,4	BOM
Q3/25	2368013	UBAS ARGEU BATISTA RANGEL	0000067539	ZONA URBANA	3	7	10	ÓTIMO

Nota e Classificação Final

Regular

< 5

Suficiente

5 a 6.9

Bom

7 a 8.5

Ótimo

> 8.5

[Acesse a Nota Técnica de Desempenho Quadrimestral](#)

eMulti (Equipe Multiprofissional na Atenção Primária)

O município conta com equipe multiprofissional estratégica que atua de forma complementar às equipes de Saúde da Família, ampliando a resolubilidade da Atenção Básica. A eMulti desenvolve atendimentos compartilhados, apoio matricial, construção de projetos terapêuticos singulares, atendimentos individuais e coletivos, além de ações intersetoriais, contribuindo para o cuidado integral dos usuários.

Resultado de indicadores

Estratégia Saúde Bucal (ESB)

Integrada às equipes da ESF, a Saúde Bucal oferta atendimento odontológico na Atenção Primária, incluindo consultas clínicas, procedimentos preventivos e curativos, ações de promoção da saúde nas escolas e acompanhamento de grupos prioritários. O serviço atua na prevenção de agravos bucais, diagnóstico precoce e tratamento das principais demandas odontológicas da população adscrita.

Produção de janeiro a dezembro de 2025

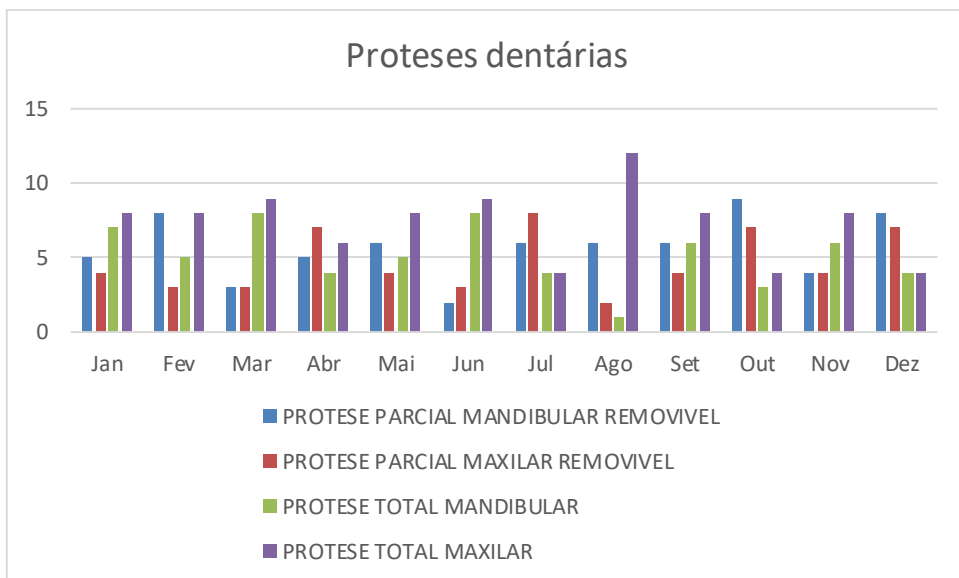
Descrição	Jan/abril	Mai/ago	Set/dez
Acesso à polpa dentária e medicação (por dente)	33	131	73
Adaptação de prótese dentária	0	0	0
Aplicação de cariostático (por dente)	0	0	0
Aplicação de selante (por dente)	0	0	0
Aplicação tópica de flúor (individual por sessão)	4	18	26
Capeamento pulpar	2	0	0
Cimentação de prótese dentária	0	0	0
Curativo de demora com ou sem preparo biomecânico	7	12	20
Drenagem de abscesso	0	0	4
Evidenciação de placa bacteriana	0	0	29
Exodontia de dente decíduo	7	23	20
Exodontia de dente permanente	14	55	74
Instalação de prótese dentária	0	0	0
Moldagem dentogengival para construção de prótese dentária	0	1	0
Orientação de higiene bucal	145	492	456
Profilaxia / Remoção da placa bacteriana	4	27	53
Pulpotomia dentária	0	0	1
Radiografia interproximal (bite wing)	0	1	1

Radiografia periapical	26	76	80
Raspagem alisamento e polimento supragengivais (por sextante)	0	1	3
Raspagem alisamento subgengivais (por sextante)	2	3	6

Descrição	Quantidade
0307010074 - TRATAMENTO RESTAURADOR ATRAUMÁTICO (TRA/ART)	6
0307010104 - RESTAURAÇÃO DE DENTE DECÍDUO POSTERIOR COM IONÔMERO DE VIDRO	5

PROTESES DENTÁRIA SIPENSADAS NO ANO DE 2025

Procedimento	Jan	Fev	Mar	Abr	Mai	Jun	Jul	Ago	Set	Out	Nov	Dez	Total
PROTESE PARCIAL MANDIBULAR REMOVIVEL	5	8	3	5	6	2	6	6	6	9	4	8	
PROTESE PARCIAL MAXILAR REMOVIVEL	4	3	3	7	4	3	8	2	4	7	4	7	
PROTESE TOTAL MANDIBULAR	7	5	8	4	5	8	4	1	6	3	6	4	
PROTESE TOTAL MAXILAR	8	8	9	6	8	9	4	12	8	4	8	4	
Total	24	24	23	22	23	22	22	21	24	23	22	23	273

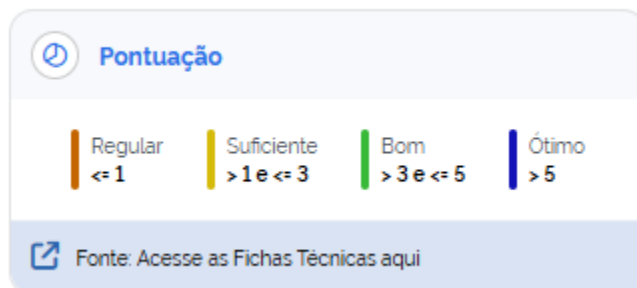


Resultado dos indicadores da componente qualidade no mês dezembro de 2025

No momento da elaboração deste relatório o sistema SIAPS não estava disponibilizando o resultado dos quadrimestres relacionados a saúde bucal.

Resultado mês dezembro /2025 (preliminar)

CNES	ESTABELECIMENTO	INE	Nº TOTAL DE PESSOAS COM PRIMEIRA CONSULTA ODONTOLÓGICA PROGRAMÁTICA REALIZADAS PELA ESB	Nº TOTAL DE PESSOAS VINCULADAS À ESF/EAP DA ESB DE REFERÊNCIA	RAZÃO ENTRE O NUMERADOR E DENOMINADOR MULTIPLICADO POR 100
2368013	UBAS ARGEU BATISTA RANGEL	0001986287	7	2326	0,30
3405087	PS CONSTANTINO MACHADO CUNHA	0001986384	8	1360	0,59



Serviços Especializados em Saúde Bucal (SESB)

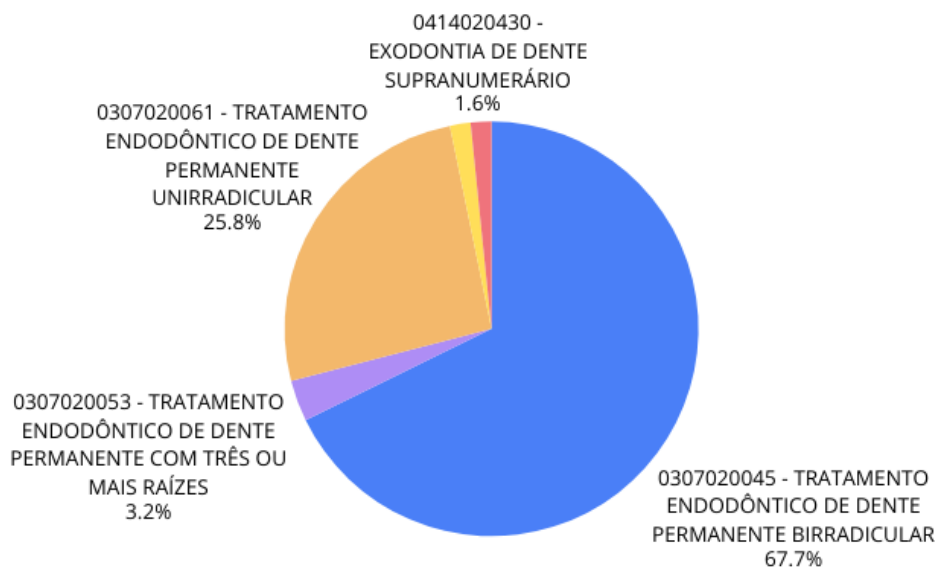
Os Serviços Especializados em Saúde Bucal complementam a assistência prestada na Atenção Primária, ofertando atendimentos de maior complexidade, conforme protocolos estabelecidos. O acesso ocorre mediante encaminhamento das equipes da Atenção Básica, assegurando o fluxo de referência e contrarreferência e a continuidade do cuidado.

Produção ano 2025

Descrição	Quantidade
-----------	------------

0307020045 - TRATAMENTO ENDODÔNTICO DE DENTE PERMANENTE BIRRADICULAR	42
0307020053 - TRATAMENTO ENDODÔNTICO DE DENTE PERMANENTE COM TRÊS OU MAIS RAÍZES	2
0307020061 - TRATAMENTO ENDODÔNTICO DE DENTE PERMANENTE UNIRRADICULAR	16
0307020088 - RETRATAMENTO ENDODÔNTICO EM DENTE PERMANENTE BI-RADICULAR	1
0414020430 - EXODONTIA DE DENTE SUPRANUMERÁRIO	1

Fonte: datasus/tabnet



Programa Saúde na Escola (PSE)

O Programa Saúde na Escola é desenvolvido em parceria com a Secretaria Municipal de Educação, promovendo a integração permanente entre as equipes de Atenção Básica e as unidades escolares.

O PSE contempla ações de promoção da saúde, prevenção de agravos, avaliação das condições de saúde dos estudantes, atualização da situação vacinal, ações de saúde bucal, atividades educativas sobre alimentação saudável, prevenção ao uso de álcool e outras drogas, saúde sexual e reprodutiva, prevenção das violências e cultura de paz, entre outras temáticas prioritárias.

As atividades são planejadas conforme diagnóstico do território e executadas de forma articulada, fortalecendo a intersetorialidade e contribuindo para o desenvolvimento integral dos educandos.

Atividades realizadas no decorrer do ano de 2025 nas escolas

Uf	Ibge	Município	Unidade de Saúde - CNES	Tipo Unidade	INEP (Escolas/Creche)	Quantidade Atividade	Num. Participantes
PI	220271	COCAL DE TELHA	2368013	02	22033483	11	404
PI	220271	COCAL DE TELHA	2368013	02	22033190	3	105
PI	220271	COCAL DE TELHA	2368013	02	22126953	11	515
PI	220271	COCAL DE TELHA	2368013	02	22134891	6	129
PI	220271	COCAL DE TELHA	2368013	02	22120335	8	176
PI	220271	COCAL DE TELHA	2368013	02	22032533	9	194

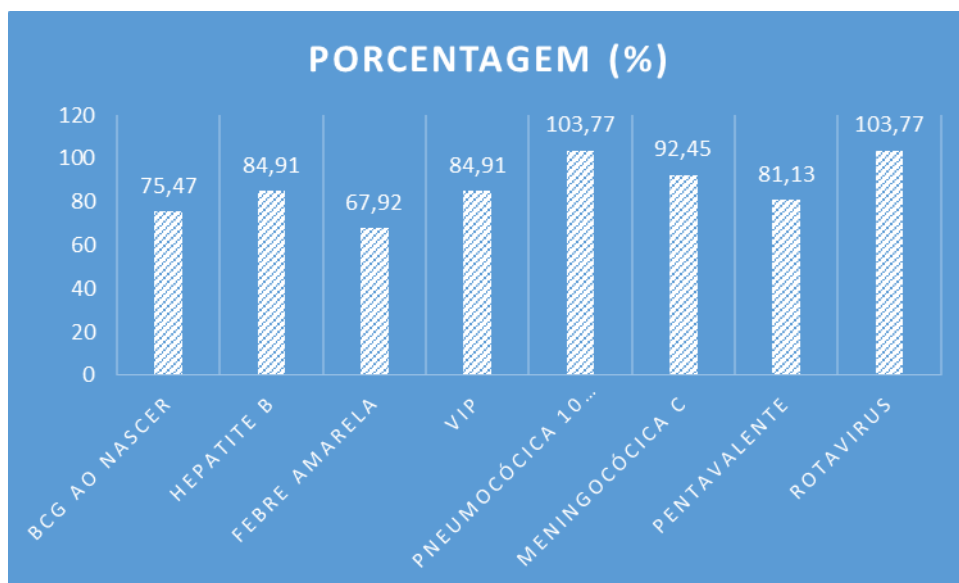
Imunização

O município executa as ações do Programa Nacional de Imunizações (PNI), garantindo a oferta regular de vacinas previstas no calendário nacional para crianças, adolescentes, adultos, idosos e grupos especiais. As salas de vacina funcionam nas Unidades Básicas de Saúde, seguindo normas técnicas quanto ao armazenamento, conservação, registro nominal e monitoramento das coberturas vacinais, além da realização de campanhas e estratégias de busca ativa.

Atualmente temos 02 salas de vacina atuante, sendo a da sede com funcionamento de 40 horas semanais e a segunda sala de responsabilidade da equipe de saúde rural trabalha de forma agendada, em razão das dificuldades relacionadas a instabilidade da energia elétrica.

Faixa etária = menores de 01 ano Ano 2025

IMUNIZANTE	Porcentagem (%)
BCG ao nascer	75,47
Hepatite B	84,91
Febre Amarela	67,92
VIP	84,91
Pneumocócica 10 valente	103,77
Meningocócica C	92,45
Pentavalente	81,13
Rotavirus	103,77



Regulação de Consultas e Exames Especializados

A Atenção Básica é responsável pela solicitação e encaminhamento de consultas e exames especializados, conforme protocolos clínicos e critérios de regulação. O município organiza o fluxo de agendamento e acompanhamento das demandas, garantindo o ordenamento da rede e o acesso equitativo aos serviços de média e alta complexidade.

O setor de regulação é centrado na sede do município e funciona no prédio da Secretaria Municipal de Saúde.

O município disponibiliza carros para o deslocamento dos pacientes até os estabelecimentos de referência quando liberadas as consultas ou outros procedimentos.

Os atendimentos de média e alta complexidade são regulados por meio do **Gestor Saúde – Sistema de Regulação e Marcação de Consultas e Exames**, conforme estabelece a **Portaria nº 1.097, de 22 de maio de 2006**, que trata da **Programação Pactuada Integrada (PPI)** entre o Estado e os municípios para a realização desses atendimentos.

Atualmente, o município utiliza o sistema **Regula Piauí**, disponibilizado pelo Estado, em conjunto com o sistema **Gestor Saúde**, para a regulação estadual por meio da **Fundação Municipal de Saúde de Teresina**, bem como para a regulação regional.

PROGRAMA PIAUI DIGITAL

O **Programa Saúde Digital do Piauí** representa uma importante estratégia do Governo do Estado, em parceria com os municípios, para ampliar o acesso da população aos serviços especializados de saúde por meio da **telemedicina** e do **uso de tecnologias digitais**. A iniciativa visa reduzir as desigualdades regionais, fortalecer a Atenção Primária à Saúde e garantir que os usuários do Sistema Único de Saúde (SUS) recebam atendimento de qualidade, mesmo em localidades mais distantes dos grandes centros.

Por meio da plataforma digital, os profissionais das equipes de Saúde da Família podem agendar consultas médicas especializadas, realizar eletrocardiogramas (ECG) e encaminhar exames para telelaudos, otimizando o tempo de resposta e qualificando o cuidado prestado ao usuário. O programa também contribui para a formação continuada dos profissionais, oferecendo suporte técnico e educativo às equipes municipais.

Neste relatório, apresentam-se os dados referentes às consultas realizadas e aos exames de ECG executados no âmbito do Programa Saúde Digital do Piauí, evidenciando a contribuição dessa ferramenta para a melhoria do acesso, da resolubilidade e da integralidade da assistência em saúde no município.

Quadro detalhado

Período	Consultas clínico geral	Consulta especialistas	Emissão de laudos ECG
01 a 04/2025	1.119	177	220
05 a 08/2025	1.506	189	268
09 a 12/2025	1725	222	237

VIGILÂNCIA EM SAÚDE

A Vigilância em Saúde no município é estruturada com a finalidade de monitorar, prevenir e controlar riscos, agravos e doenças que possam impactar a saúde da população, atuando de forma integrada com a Atenção Primária e demais pontos da Rede de Atenção à Saúde.

As ações desenvolvidas abrangem os seguintes eixos:

Vigilância Epidemiológica

Realiza o monitoramento sistemático das doenças e agravos de notificação compulsória, garantindo o registro oportuno, investigação, encerramento dos casos e alimentação regular dos sistemas oficiais de informação.

São executadas ações de busca ativa, investigação epidemiológica, bloqueios oportunos, acompanhamento de surtos, monitoramento de indicadores e elaboração de relatórios técnicos para subsidiar o planejamento das ações de saúde. A vigilância atua de forma articulada com as equipes da Atenção Básica, fortalecendo a detecção precoce e a resposta rápida aos agravos identificados.

SISTEMA DE INFORMAÇÃO DE AGRAVOS DE NOTIFICAÇÃO

		1º RDQA	2º RDQA	3º RDQA
--	--	---------	---------	---------

Município Notificante	AGRAVOS	QTD	QTD	QTD
Cocal de Telha	Antirrábico	9	12	18
	Sífilis não especificada	-	1	-
	Sífilis em gestante	-	2	-
	Hanseníase	-	3	-
	Tuberculose	-		1

Fonte SINAN local

Ressaltamos que foram registados outros agravos notificados em municípios distintos, porém envolvendo população residente neste município. Entre os eventos identificados, destacam-se: intoxicação exógena, acidentes por animais peçonhentos, violência interpessoal e lesão autoprovocada, atendimento antirrábico e leishmaniose tegumentar.

Sistema de Informação sobre Mortalidade (SIM)

No âmbito do Programa SIM, o município realiza a emissão de Declaração de Óbito nos casos ocorridos em domicílio, conforme normas vigentes, assegurando a adequada investigação da causa básica do óbito.

São realizadas investigações de óbitos maternos, de mulheres em idade fértil e óbitos infantis, com análise das circunstâncias e fatores determinantes, visando qualificar as informações, reduzir sub-registros e subsidiar a adoção de medidas preventivas. Todos os dados são devidamente inseridos e atualizados no Sistema de Informação sobre Mortalidade, garantindo fidedignidade e consistência das informações epidemiológicas.

Tabela de mortalidade geral

Conforme a Diretoria de Unidade de Vigilância e Atenção à Saúde, Gerência de Vigilância em Saúde e Coordenação de Análise e Divulgação de Situação e Tendência em Saúde, no município ocorreu 30 óbitos de janeiro a dezembro de 2025.

Janeiro a abril	Mai a agosto	Setembro a dezembro
8	9	13

Fonte: site.saude.pi.gov.br/sim

Municípios de pequeno porte e sem habilitação plena de gestão não tem acesso ao sistema.

O Sistema de Informações sobre Nascidos Vivos (SINASC)

É um sistema de informação do Ministério da Saúde que tem como finalidade coletar, processar e disponibilizar dados sobre os nascimentos ocorridos no país. As informações são registradas por meio da **Declaração de Nascido Vivo (DNV)**, documento padronizado que reúne dados importantes sobre a mãe, a gestação, o parto e o recém-nascido. Esses dados são fundamentais para o planejamento, monitoramento e avaliação das políticas públicas de saúde materno-infantil, além de subsidiar ações de vigilância em saúde e organização dos serviços.

No âmbito do município, o registro das Declarações de Nascidos Vivos ocorre apenas nos casos de **partos realizados em domicílio**, tendo em vista que os partos hospitalares são registrados diretamente pelas unidades de saúde onde ocorrem. Dessa forma, a Secretaria Municipal de Saúde realiza a emissão e o lançamento da DNV no sistema exclusivamente para os nascimentos domiciliares, garantindo que essas ocorrências também sejam devidamente registradas no SINASC e integrem as estatísticas oficiais de nascidos vivos.

Número de nascidos vivos por município de residência

Unidade de Federação	Quadrimestre	Quadrimestre	quadrimestre
Cocal de Telha	1º	2º	3º
	17	18	14

Fonte: site.saude.pi.gov.br/sinasc

Total de nascidos vivos 49

Vigilância Ambiental e Controle de Endemias

O município desenvolve ações contínuas de combate e controle das endemias, por meio de atividades de campo realizadas pelos Agentes de Combate às Endemias, incluindo visitas domiciliares, levantamento de índices entomológicos, eliminação de criadouros, orientação à população e bloqueios de transmissão, especialmente no enfrentamento às arboviroses.

São realizadas campanhas educativas e ações integradas intersetoriais com o objetivo de reduzir fatores ambientais de risco.

	CICLOS	Trabalhados	Inspecionados	Tratamento focal	Índice infestação
Cocalinho	1º	250	250	01	
	2º	284	284	03	
	3º	245	245	01	0,0
	4º	245	245	01	0,0
	5º	248	248	0	0
	6º	249	249	0	0
Arvore verde	1º	98	98	03	
	2º	97	97	04	
	3º	99	99	0	0,0
	4º	98	98	0	0,0
	5º	98	98	0	0
	6º	98	98	0	0
	1º	63	63	0	
	2º	59	59	0	0,0

Sambaibinha	3º	53	53	01	0,0
	4º	56	56	01	0,0
	5º	58	58	0	0
	6º	63	63	0	0
Lagoa Alegre	1º	35	35	0	

	2º	39	39	0	
	3º	37	37	0	0,0
	4º	38	38	0	0,0
	5º	38	38	0	0
	6º	36	36	0	0
Santa Luz	1º	197	197	05	
	2º	193	193	02	
	3º	192	192	06	0,0
	4º	181	181	04	0,0
	5º	185	185	04	0
	6º	186	186	02	0

Trabalhos realizados na sede

Ciclos	1º	2º	4º	5º	6º
Imóveis trabalhados	3.721	3.531	3810	3880	2981
Tratamento focal	24	29	37	45	09

Obs- o Coordenador de endemias explicou que até o 5º ciclo o total de imóveis trabalhados conforme a tabela é referente a zona urbana e rural, o que justifica a redução na quantidade de imóveis

Vigilância da Qualidade da Água para Consumo Humano

O município executa o monitoramento da qualidade da água destinada ao consumo humano, por meio da coleta periódica de amostras enviadas para análise no Laboratório Central de Saúde Pública do Piauí (LACEN-PI).

As ações incluem controle e vigilância dos parâmetros microbiológicos e físico-químicos, acompanhamento de resultados laboratoriais e adoção de medidas corretivas quando identificadas inconformidades, assegurando a proteção da saúde da população.

Data da coleta	Ponto de coleta	Coliformes totais	E. coli	Turbidez(UT)
28/01/2025	POÇO ARTESIANO - POÇO FRANCISCO ALVES MENDES	Presente	Ausente	
28/01/2025	POÇO ARTESIANO - POÇO PROJETADA	Presente	Ausente	
28/01/2025	POÇO ARTESIANO - POÇO MARIA DOS ANJOS	Presente	Ausente	
28/01/2025	POÇO ARTESIANO - POÇO CONJUNTO UNIÃO	Presente	Ausente	
28/01/2025	POÇO ARTESIANO - POÇO CENTRO ADMINISTRATIVO	Presente	Ausente	
28/01/2025	POÇO ARTESIANO - POÇO HORTA 1	Presente	Ausente	

28/01/2025	POÇO ARTESIANO - POÇO BARRA NOVA	Ausente	Ausente	
28/01/2025	POÇO ARTESIANO - POÇO SÃO LUIS	Ausente	Ausente	
07/04/2025	POÇO ARTESIANO - POÇO CENTRO ADMINISTRATIVO	Presente	Ausente	0,33
28/01/2025	POÇO ARTESIANO - POÇO HORTA 2	Presente	Ausente	
28/01/2025	POÇO ARTESIANO - POÇO CONJUNTO RAIMUNDO JOB	Presente	Ausente	
24/02/2025	POÇO ARTESIANO - POÇO FRANCISCO ALVES MENDES	Ausente	Ausente	
25/02/2025	POÇO ARTESIANO - POÇO PROJETADA	Ausente	Ausente	
24/02/2025	POÇO ARTESIANO - POÇO HORTA 2	Ausente	Ausente	
24/02/2025	POÇO ARTESIANO - POÇO MARIA DOS ANJOS	Presente	Ausente	
24/02/2025	POÇO ARTESIANO - POÇO CONJUNTO UNIÃO	Presente	Ausente	
24/02/2025	POÇO ARTESIANO - POÇO CENTRO ADMINISTRATIVO	Ausente	Ausente	
24/02/2025	POÇO ARTESIANO - POÇO HORTA 1	Ausente	Ausente	
24/02/2025	POÇO ARTESIANO - POÇO CONJUNTO RAIMUNDO JOB	Ausente	Ausente	
07/04/2025	POÇO ARTESIANO - POÇO CONJUNTO UNIÃO	Ausente	Ausente	0,11
24/02/2025	POÇO ARTESIANO - POÇO BARRA NOVA	Ausente	Ausente	
07/04/2025	POÇO ARTESIANO - POÇO PROJETADA	Ausente	Ausente	0,00
07/04/2025	POÇO ARTESIANO - POÇO MARIA DOS ANJOS	Presente	Ausente	0,50
07/04/2025	POÇO ARTESIANO - POÇO FRANCISCO ALVES MENDES	Presente	Ausente	0,05
12/05/2025	POÇO ARTESIANO - POÇO PROJETADA	Ausente	Ausente	0,00
12/05/2025	POÇO ARTESIANO - POÇO MARIA DOS ANJOS	Ausente	Ausente	0,00
12/05/2025	POÇO ARTESIANO - POÇO FRANCISCO ALVES MENDES	Presente	Ausente	0,35
12/05/2025	POÇO ARTESIANO - POÇO CENTRO ADMINISTRATIVO	Presente	Ausente	0,00
12/05/2025	POÇO ARTESIANO - POÇO CONJUNTO UNIÃO	Ausente	Ausente	0,00
11/06/2025	POÇO ARTESIANO - POÇO MARIA DOS ANJOS	Presente	Ausente	4,8
11/06/2025	POÇO ARTESIANO - POÇO PROJETADA	Ausente	Ausente	0,11
11/06/2025	POÇO ARTESIANO - POÇO FRANCISCO ALVES MENDES	Ausente	Ausente	0,26
11/06/2025	POÇO ARTESIANO - POÇO HORTA 1	Presente	Presente	6,1
11/06/2025	POÇO ARTESIANO - POÇO HORTA 2	Presente	Presente	0,22
11/08/2025	POÇO ARTESIANO - POÇO PROJETADA	Ausente	Ausente	
11/08/2025	POÇO ARTESIANO - POÇO MARIA DOS ANJOS	Presente	Ausente	
11/08/2025	POÇO ARTESIANO - POÇO FRANCISCO ALVES MENDES	Ausente	Ausente	
11/08/2025	POÇO ARTESIANO - POÇO CENTRO ADMINISTRATIVO	Ausente	Ausente	
11/08/2025	POÇO ARTESIANO - POÇO CONJUNTO UNIÃO	Presente	Ausente	
09/09/2025	POÇO ARTESIANO - POÇO PROJETADA	Não realizada	Não realizada	0,00
09/09/2025	POÇO ARTESIANO - POÇO MARIA DOS ANJOS	Não realizada	Não realizada	0,00
09/09/2025	POÇO ARTESIANO - POÇO FRANCISCO ALVES MENDES	Não realizada	Não realizada	0,00

09/09/2025	POÇO ARTESIANO - POÇO HORTA 2	Não realizada	Não realizada	0,00
09/09/2025	POÇO ARTESIANO - POÇO HORTA 1	Não realizada	Não realizada	0,00
14/10/2025	POÇO ARTESIANO - POÇO PROJETADA	Ausente	Ausente	
14/10/2025	POÇO ARTESIANO - POÇO MARIA DOS ANJOS	Ausente	Ausente	
14/10/2025	POÇO ARTESIANO - POÇO FRANCISCO ALVES MENDES	Presente	Ausente	
14/10/2025	POÇO ARTESIANO - POÇO CONJUNTO UNIÃO	Presente	Ausente	
14/10/2025	POÇO ARTESIANO - POÇO HORTA 2	Presente	Ausente	
11/11/2025	POÇO ARTESIANO - POÇO PROJETADA	Ausente	Ausente	
11/11/2025	POÇO ARTESIANO - POÇO MARIA DOS ANJOS	Ausente	Ausente	
11/11/2025	POÇO ARTESIANO - POÇO FRANCISCO ALVES MENDES	Ausente	Ausente	
11/11/2025	POÇO ARTESIANO - POÇO CONJUNTO UNIÃO	Ausente	Ausente	
11/11/2025	POÇO ARTESIANO - POÇO CENTRO ADMINISTRATIVO	Ausente	Ausente	
11/11/2025	POÇO ARTESIANO - POÇO HORTA 2	Presente	Ausente	
11/11/2025	POÇO ARTESIANO - POÇO HORTA 1	Ausente	Ausente	
11/11/2025	POÇO ARTESIANO - POÇO CONJUNTO RAIMUNDO JOB	Presente	Ausente	
10/12/2025	POÇO ARTESIANO - POÇO PROJETADA	Presente	Ausente	
10/12/2025	POÇO ARTESIANO - POÇO MARIA DOS ANJOS	Ausente	Ausente	
10/12/2025	POÇO ARTESIANO - POÇO FRANCISCO ALVES MENDES	Ausente	Ausente	
10/12/2025	POÇO ARTESIANO - POÇO CONJUNTO UNIÃO	Ausente	Ausente	
10/12/2025	POÇO ARTESIANO - POÇO HORTA 1	Presente	Ausente	
10/12/2025	POÇO ARTESIANO - POÇO CENTRO ADMINISTRATIVO	Presente	Ausente	
10/12/2025	POÇO ARTESIANO - POÇO HORTA 2	Presente	Ausente	
10/12/2025	POÇO ARTESIANO - POÇO CONJUNTO RAIMUNDO JOB	Presente	Ausente	

Vigilância Sanitária

Desenvolve ações de fiscalização, inspeção e orientação em estabelecimentos sujeitos ao controle sanitário, como unidades de saúde, farmácias, comércios de alimentos e demais atividades reguladas.

São realizadas inspeções sanitárias, emissão de alvarás sanitários, apuração de denúncias, monitoramento de condições higiênico-sanitárias e ações educativas voltadas à prevenção de riscos à saúde coletiva.

A Vigilância em Saúde atua de forma integrada, utilizando informações epidemiológicas e sanitárias como base para o planejamento estratégico das ações, contribuindo para a redução de agravos, melhoria dos indicadores de saúde e fortalecimento das políticas públicas no município.

Produção da Vigilância Sanitária

Procedimento	2025
0102010072 CADASTRO DE ESTABELECIMENTOS SUJEITOS A VIGILANCIA SANITARIA	1
0102010170 INSPECAO DOS ESTABELECIMENTOS SUJEITOS A VIGILANCIA SANITARIA	80
0102010188 LICENCIAMENTO DOS ESTABELECIMENTOS SUJEITOS A VIGILANCIA SANITARIA	35
0102010234 RECEBIMENTO DE DENUNCIAS/RECLAMACOES	17
0102010242 ATENDIMENTO A DENUNCIAS/RECLAMACOES	15
0102010498 LAUDO DE ANALISE LABORATORIAL DO PROGRAMA DE MONITORAMENTO DE ALIMENTOS RECEBIDOS PELA VIGILANCIA S	66

Fonte : datasus tabnet

ATENÇÃO ESPECIALIZADA – MÉDIA E ALTA COMPLEXIDADE (MAC)

A Atenção Especializada no município integra o conjunto de ações e serviços classificados como Média e Alta Complexidade (MAC), garantindo a continuidade do cuidado aos usuários encaminhados pela Atenção Primária à Saúde, conforme protocolos clínicos e fluxos regulatórios estabelecidos.

As consultas para especialistas não ofertadas no município são reguladas através dos sistema Gestor Saúde e Regula Piauí.

No âmbito da Saúde Mental, o município conta com 01 Centro de Atenção Psicossocial (CAPS) implantado e habilitado, organizado em regime de consórcio intermunicipal com os municípios de Boa Hora e Nossa Senhora de Nazaré.

O serviço está estruturado conforme as diretrizes da Política Nacional de Saúde Mental e da Rede de Atenção Psicossocial (RAPS), ofertando atendimento especializado a pessoas com transtornos mentais e sofrimento psíquico, incluindo casos de maior gravidade e persistência.

O CAPS desenvolve atendimentos individuais e coletivos, acompanhamento multiprofissional, atendimento psiquiátrico, acompanhamento psicológico, atividades terapêuticas, oficinas, atendimento às famílias, elaboração de Projeto Terapêutico Singular (PTS), além de ações de reinserção social e articulação com a rede intersetorial.

O acesso ao serviço ocorre mediante encaminhamento das equipes da Atenção Básica ou por demanda espontânea, respeitando critérios técnicos e fluxos estabelecidos. O serviço atua como dispositivo substitutivo às internações psiquiátricas de longa permanência, priorizando o cuidado em liberdade, a desinstitucionalização e o fortalecimento dos vínculos familiares e comunitários.

A organização consorciada do serviço possibilita a otimização de recursos financeiros, ampliação da oferta assistencial e garantia de acesso regionalizado à atenção especializada em saúde mental, conforme os princípios da integralidade e regionalização do SUS.

PRODUÇÃO CAPS I

Procedimentos	Ano 2025
0301080143 ATENDIMENTO EM OFICINA TERAPEUTICA I - SAUDE MENTAL	23
0301080160 ATENDIMENTO EM PSICOTERAPIA DE GRUPO	12
0301080178 ATENDIMENTO INDIVIDUAL EM PSICOTERAPIA	317
0301080194 ACOLHIMENTO DIURNO DE PACIENTE EM CENTRO DE ATENCAO PSICOSSOCIAL	770
0301080208 ATENDIMENTO INDIVIDUAL DE PACIENTE EM CENTRO DE ATENCAO PSICOSSOCIAL	1685
0301080232 ACOLHIMENTO INICIAL POR CENTRO DE ATENCAO PSICOSSOCIAL	108
0301080259 ACOES DE ARTICULACAO DE REDES INTRA E INTERSETORIAIS	9
0301080305 MATRICIAMENTO DE EQUIPES DA ATENCAO BASICA	25
Total	3436

Controle Social e Participação Comunitária

O Conselho Municipal de Saúde no município foi criado através da Lei 0061997 , em 20 de janeiro ,composto por 16 membros sendo 08 titulares e 08 suplentes. Está em conformidade com a Lei nº 8142 de 28 de dezembro de 1990 que dispõe sobre a participação da comunidade na gestão do Sistema Único de Saúde (SUS) e sobre as transferências intergovernamentais de recursos financeiros na área da saúde e dá outras providências.

O Conselho Municipal de Saúde não tem estrutura física própria, funciona no prédio da secretaria Municipal de Saúde que dá todo suporte necessário para os membros, bem como acesso a internet.

Despesas de Capital	0,00	0,00	0,00	0,00	0,00	0,00	0,00	0,00	0,00
OUTRAS SUBFUNÇÕES (X)	0,00	0,00	0,00	0,00	0,00	0,00	0,00	0,00	0,00
Despesas Correntes	0,00	0,00	0,00	0,00	0,00	0,00	0,00	0,00	0,00
Despesas de Capital	0,00	0,00	0,00	0,00	0,00	0,00	0,00	0,00	0,00
TOTAL (XI) = (IV + V + VI + VII + VIII + IX + X)	1.952.261,36	3.370.261,36	3.180.604,37	94,37	3.180.604,37	94,37	3.081.551,21	91,43	0,00

APURAÇÃO DO CUMPRIMENTO DO LIMITE MÍNIMO PARA APLICAÇÃO EM ASPS	DESPESAS EMPENHADAS (d)	DESPESAS LIQUIDADAS (e)	DESPESAS PAGAS (f)
Total das Despesas com ASPS (XII) = (XI)	3.180.604,37	3.180.604,37	3.081.551,21
(-) Restos a Pagar Inscritos Indevidamente no Exercício sem Disponibilidade Financeira (XIII)	0,00	N/A	N/A
(-) Despesas Custeadas com Recursos Vinculados à Parcela do Percentual Mínimo que não foi Aplicada em ASPS em Exercícios Anteriores (XIV)	0,00	0,00	0,00
(-) Despesas Custeadas com Disponibilidade de Caixa Vinculada aos Restos a Pagar Cancelados (XV)	0,00	0,00	0,00
(=) VALOR APLICADO EM ASPS (XVI) = (XII - XIII - XIV - XV)	3.180.604,37	3.180.604,37	3.081.551,21
Despesa Mínima a ser Aplicada em ASPS (XVII) = (III) x 15% (LC 141/2012)	2.911.066,67		
Despesa Mínima a ser Aplicada em ASPS (XVII) = (III) x % (Lei Orgânica Municipal)	N/A		
Diferença entre o Valor Aplicado e a Despesa Mínima a ser Aplicada (XVIII) = (XVI (d ou e) - XVII)	269.537,70	269.537,70	170.484,54
Limite não Cumprido (XIX) = (XVIII) (Quando valor for inferior a zero)	0,00	0,00	0,00
PERCENTUAL DA RECEITA DE IMPOSTOS E TRANSFERÊNCIAS CONSTITUCIONAIS E LEGAIS APLICADO EM ASPS (XVI / III)*100 (mínimo de 15% conforme LC n° 141/2012 ou % da Lei Orgânica Municipal)	16,38	16,38	15,87

CONTROLE DO VALOR REFERENTE AO PERCENTUAL MÍNIMO NÃO CUMPRIDO EM EXERCÍCIOS ANTERIORES PARA FINS DE APLICAÇÃO DOS RECURSOS VINCULADOS CONFORME ARTIGOS 25 E 26 DA LC 141/2012	Saldo Inicial (no exercício atual) (h)	Despesas Custeadas no Exercício de Referência			Saldo Final (não aplicado) (l) = (h - (i ou j))
		Empenhadas (i)	Liquidadas (j)	Pagas (k)	
Diferença de limite não cumprido em 2024	0,00	0,00	0,00	0,00	0,00
Diferença de limite não cumprido em 2023	0,00	0,00	0,00	0,00	0,00
Diferença de limite não cumprido em 2022	0,00	0,00	0,00	0,00	0,00
Diferença de limite não cumprido em 2021	0,00	0,00	0,00	0,00	0,00
Diferença de limite não cumprido em exercícios anteriores	0,00	0,00	0,00	0,00	0,00
TOTAL DA DIFERENÇA DE LIMITE NÃO CUMPRIDO EM EXERCÍCIOS ANTERIORES (XX)	0,00	0,00	0,00	0,00	0,00

EXERCÍCIO DO EMPENHO ²	Valor Mínimo para aplicação em ASPS (m)	Valor aplicado em ASPS no exercício (n)	Valor aplicado além do limite mínimo (o) = (n - m), se < 0, então (o) = 0	Total inscrito em RP no exercício (p)	RPNP Inscritos Indevidamente no Exercício sem Disponibilidade Financeira q = (XIII d)	Valor inscrito em RP considerado no Limite (r) = (p - (o + q)) se < 0, então (r) = (0)	Total de RP pagos (s)	Total de RP a pagar (t)	Total de RP cancelados ou prescritos (u)	Diferença entre o valor aplicado além do limite e o total de RP cancelados (v) = ((o + q) - u)
Empenhos de 2025	2.911.066,67	3.180.604,37	269.537,70	99.053,16	0,00	0,00	0,00	99.053,16	0,00	269.537,70
Empenhos de 2024	2.910.166,67	3.180.604,37	270.437,70	0,00	0,00	0,00	0,00	0,00	0,00	270.437,70
Empenhos de 2023	2.425.127,92	3.344.243,60	919.115,68	141.313,23	0,00	0,00	0,00	141.313,23	0,00	919.115,68

Empenhos de 2022	1.779.453,06	1.912.410,07	132.957,01	399.589,33	0,00	266.632,32	0,00	399.589,33	0,00	132.957,01
Empenhos de 2021	1.802.040,82	1.954.904,27	152.863,45	26.290,26	0,00	0,00	0,00	26.290,26	0,00	152.863,45
Empenhos de 2020	1.208.966,44	1.295.145,01	86.178,57	0,00	0,00	0,00	0,00	0,00	0,00	86.178,57
Empenhos de 2019	1.221.711,07	1.432.923,01	211.211,94	0,00	0,00	0,00	0,00	0,00	0,00	211.211,94
Empenhos de 2018	1.148.433,57	1.235.357,44	86.923,87	0,00	0,00	0,00	0,00	0,00	0,00	86.923,87
Empenhos de 2017	1.078.520,04	1.106.950,00	28.429,96	0,00	0,00	0,00	0,00	0,00	0,00	28.429,96
Empenhos de 2016	1.107.028,85	1.416.439,96	309.411,11	0,00	0,00	0,00	0,00	0,00	0,00	309.411,11
Empenhos de 2015	958.951,60	1.160.366,73	201.415,13	0,00	0,00	0,00	0,00	0,00	0,00	201.415,13
Empenhos de 2014	892.886,49	1.843.748,01	950.861,52	0,00	83.634,40	0,00	0,00	0,00	0,00	1.034.495,92
Empenhos de 2013	912.078,36	1.141.829,85	229.751,49	0,00	0,00	0,00	0,00	0,00	0,00	229.751,49

CONTROLE DE RESTOS A PAGAR CANCELADOS OU PRESCRITOS CONSIDERADOS PARA FINS DE APLICAÇÃO DA DISPONIBILIDADE DE CAIXA CONFORME ARTIGO 24§ 1º e 2º DA LC 141/2012	Saldo Inicial (w)	Despesas Custeadas no Exercício de Referência			Saldo Final (não aplicado) ¹ (aa) = (w - (x ou y))
		Empenhadas (x)	Liquidadas (y)	Pagas (z)	
Restos a pagar cancelados ou prescritos em 2025 a ser compensados (XXIV)	0,00	0,00	0,00	0,00	0,00
Restos a pagar cancelados ou prescritos em 2024 a ser compensados (XXV)	0,00	0,00	0,00	0,00	0,00
Restos a pagar cancelados ou prescritos em 2023 a ser compensados (XXVI)	0,00	0,00	0,00	0,00	0,00
Restos a pagar cancelados ou prescritos em exercícios anteriores a serem compensados (XXVII)	0,00	0,00	0,00	0,00	0,00
TOTAL DE RESTOS A PAGAR CANCELADOS OU PRESCRITOS A COMPENSAR (XXVIII)	0,00	0,00	0,00	0,00	0,00

RECEITAS ADICIONAIS PARA O FINANCIAMENTO DA SAÚDE NÃO COMPUTADAS NO CÁLCULO DO MÍNIMO	PREVISÃO INICIAL	PREVISÃO ATUALIZADA (a)	RECEITAS REALIZADAS	
			Até o Bimestre (b)	% (b/a) x 100
RECEITAS DE TRANSFERÊNCIAS PARA A SAÚDE (XXIX)	3.489.304,42	3.489.304,42	5.241.107,14	150,20
Provenientes da União	3.489.304,42	3.489.304,42	5.241.107,14	150,20
Provenientes dos Estados	0,00	0,00	0,00	0,00
Provenientes de Outros Municípios	0,00	0,00	0,00	0,00
RECEITA DE OPERAÇÕES DE CRÉDITO INTERNAS E EXTERNAS VINCULADAS A SAÚDE (XXX)	0,00	0,00	0,00	0,00
OUTRAS RECEITAS (XXXI)	0,00	0,00	0,00	0,00
TOTAL RECEITAS ADICIONAIS PARA FINANCIAMENTO DA SAÚDE (XXXII) = (XXIX + XXX + XXXI)	3.489.304,42	3.489.304,42	5.241.107,14	150,20

DESPESAS COM SAÚDE POR SUBFUNÇÕES E CATEGORIA ECONÔMICA NÃO COMPUTADAS NO CÁLCULO DO MÍNIMO	DOTAÇÃO INICIAL	DOTAÇÃO ATUALIZADA (c)	DESPESAS EMPENHADAS		DESPESAS LIQUIDADAS		DESPESAS PAGAS		Inscritas em Restos a Pagar não Processados (g)
			Até o bimestre (d)	% (d/c) x 100	Até o bimestre (e)	% (e/c) x 100	Até o bimestre (f)	% (f/c) x 100	
ATENÇÃO BÁSICA (XXXIII)	2.517.315,16	4.360.315,16	3.570.412,40	81,88	3.570.412,40	81,88	3.521.248,17	80,76	0,00
Despesas Correntes	2.255.874,64	4.178.874,64	3.570.412,40	85,44	3.570.412,40	85,44	3.521.248,17	84,26	0,00
Despesas de Capital	261.440,52	181.440,52	0,00	0,00	0,00	0,00	0,00	0,00	0,00
ASSISTÊNCIA HOSPITALAR AMBULATORIAL (XXXIV)	331.330,56	380.330,56	336.317,80	88,43	336.317,80	88,43	336.317,80	88,43	0,00
Despesas Correntes	331.330,56	380.330,56	336.317,80	88,43	336.317,80	88,43	336.317,80	88,43	0,00
Despesas de Capital	0,00	0,00	0,00	0,00	0,00	0,00	0,00	0,00	0,00
SUPORTE PROFILÁTICO TERAPÊUTICO (XXXV)	51.770,40	278.770,40	278.027,31	99,73	278.027,31	99,73	278.027,31	99,73	0,00

Despesas Correntes	51.770,40	278.770,40	278.027,31	99,73	278.027,31	99,73	278.027,31	99,73	0,00
Despesas de Capital	0,00	0,00	0,00	0,00	0,00	0,00	0,00	0,00	0,00
VIGILÂNCIA SANITÁRIA (XXXVI)	37.533,54	37.533,54	0,00	0,00	0,00	0,00	0,00	0,00	0,00
Despesas Correntes	37.533,54	37.533,54	0,00	0,00	0,00	0,00	0,00	0,00	0,00
Despesas de Capital	0,00	0,00	0,00	0,00	0,00	0,00	0,00	0,00	0,00
VIGILÂNCIA EPIDEMIOLÓGICA (XXXVII)	678.192,24	378.192,24	200,00	0,05	200,00	0,05	200,00	0,05	0,00
Despesas Correntes	639.364,44	339.364,44	200,00	0,06	200,00	0,06	200,00	0,06	0,00
Despesas de Capital	38.827,80	38.827,80	0,00	0,00	0,00	0,00	0,00	0,00	0,00
ALIMENTAÇÃO E NUTRIÇÃO (XXXVIII)	0,00	0,00	0,00	0,00	0,00	0,00	0,00	0,00	0,00
Despesas Correntes	0,00	0,00	0,00	0,00	0,00	0,00	0,00	0,00	0,00
Despesas de Capital	0,00	0,00	0,00	0,00	0,00	0,00	0,00	0,00	0,00
OUTRAS SUBFUNÇÕES (XXXIX)	0,00	0,00	0,00	0,00	0,00	0,00	0,00	0,00	0,00
Despesas Correntes	0,00	0,00	0,00	0,00	0,00	0,00	0,00	0,00	0,00
Despesas de Capital	0,00	0,00	0,00	0,00	0,00	0,00	0,00	0,00	0,00
TOTAL DAS DESPESAS NÃO COMPUTADAS NO CÁLCULO DO MÍNIMO (XL) = (XXXIII + XXXIV + XXXV + XXXVI + XXXVII + XXXVIII+ XXXIX)	3.616.141,90	5.435.141,90	4.184.957,51	77,00	4.184.957,51	77,00	4.135.793,28	76,09	0,00

DESPESAS TOTAIS COM SAÚDE EXECUTADAS COM COM RECURSOS PRÓPRIOS E COM RECURSOS TRANSFERIDOS DE OUTROS ENTES	DOTAÇÃO INICIAL	DOTAÇÃO ATUALIZADA (c)	DESPESAS EMPENHADAS		DESPESAS LIQUIDADAS		DESPESAS PAGAS		Inscritas em Restos a Pagar não Processados (g)
			Até o bimestre (d)	% (d/c) x 100	Até o bimestre (e)	% (e/c) x 100	Até o bimestre (f)	% (f/c) x 100	
ATENÇÃO BÁSICA (XLI) = (IV + XXXIII)	4.469.576,52	7.730.576,52	6.751.016,77	87,33	6.751.016,77	87,33	6.602.799,38	85,41	0,00
ASSISTÊNCIA HOSPITALAR E AMBULATORIAL (XLII) = (V + XXXIV)	331.330,56	380.330,56	336.317,80	88,43	336.317,80	88,43	336.317,80	88,43	0,00
SUORTE PROFILÁTICO E TERAPÊUTICO (XLIII) = (VI + XXXV)	51.770,40	278.770,40	278.027,31	99,73	278.027,31	99,73	278.027,31	99,73	0,00
VIGILÂNCIA SANITÁRIA (XLIV) = (VII + XXXVI)	37.533,54	37.533,54	0,00	0,00	0,00	0,00	0,00	0,00	0,00
VIGILÂNCIA EPIDEMIOLÓGICA (XLV) = (VIII + XXXVII)	678.192,24	378.192,24	200,00	0,05	200,00	0,05	200,00	0,05	0,00
ALIMENTAÇÃO E NUTRIÇÃO (XLVI) = (IX + XXXVIII)	0,00	0,00	0,00	0,00	0,00	0,00	0,00	0,00	0,00
OUTRAS SUBFUNÇÕES (XLVII) = (X + XXXIX)	0,00	0,00	0,00	0,00	0,00	0,00	0,00	0,00	0,00
TOTAL DAS DESPESAS COM SAÚDE (XLVIII) = (XI + XL)	5.568.403,26	8.805.403,26	7.365.561,88	83,65	7.365.561,88	83,65	7.217.344,49	81,96	0,00
(-) Despesas da Fonte: Transferências da União - inciso I do art. 5º da Lei Complementar 173/2020	3.613.553,38	5.432.553,38	4.184.957,51	77,03	4.184.957,51	77,03	4.135.793,28	76,13	0,00
TOTAL DAS DESPESAS EXECUTADAS COM RECURSOS PRÓPRIOS (XLIX)	1.954.849,88	3.372.849,88	3.180.604,37	94,30	3.180.604,37	94,30	3.081.551,21	91,36	0,00

CONCLUSÃO

A Secretaria Municipal de Saúde de Cocal de Telha–PI, por meio deste Relatório de Gestão referente ao exercício de 2025, apresenta ao Tribunal de Contas do Estado do Piauí a consolidação das ações, serviços e programas desenvolvidos no âmbito do Sistema Único de Saúde no município.

Os dados e informações apresentados evidenciam o esforço da gestão municipal e das equipes de saúde na garantia do acesso da população aos serviços de atenção básica, vigilância em saúde, assistência farmacêutica, saúde bucal e demais ações estratégicas, buscando sempre fortalecer a qualidade da assistência e o cumprimento das diretrizes do SUS.

Ressalta-se que, mesmo diante dos desafios inerentes à gestão pública em saúde, o município manteve a execução das atividades planejadas, priorizando ações de promoção, prevenção e cuidado integral à população.

Por fim, destaca-se que, ao final deste relatório, encontram-se registros fotográficos das ações desenvolvidas ao longo do ano, com o objetivo de complementar e evidenciar as atividades realizadas pelas equipes de saúde no município.

REGISTRO FOTOGRAFICO

NOVEMBRO AZUL



CAMPANHA DE VACINAÇÃO



MUTIRÃO DAS VARIZES



CAMPANHA EDUCATIVA E APREVENTIVA



AÇÕES DA EMULTI



RELATORIO ANUAL CRAS 2025

CENTRO DE REFERÊNCIA DA ASSISTENCIA SOCIAL

1 - RELATORIO ANUAL 2025

O presente relatório tem como objetivo relatar os atendimentos e atividades realizados pela equipe multiprofissional do Centro de Referência da Assistência Social- CRAS e da equipe do SCFV do corrente ano Além dos trabalhos internos e externos de rotina que podemos destacar:

- Organização de material;
- Discursões sobre casos atendidos pela equipe;
- Planejamentos mensais das atividades a serem desenvolvidas pelo SCFV com os idosos, as crianças e adolescentes;
- Grupo de gestantes do PAIF;
- Visitas e outras demandas realizadas pela equipe técnica em parceria com a rede de atendimento do município; (Conselho Tutelar, palestras nas escolas, dentre outras.).
- Deslocamento da equipe para realização de trabalhos ofertados pela Prefeitura nos eventos tradicionais do município;
- Visitas institucionais;
- RMA respondido mensalmente.

Além dos atendimentos aos usuários dos serviços ofertados pelo CIAS, a equipe multiprofissional também oferta apoio ao SCFV e acompanha o grupo de gestantes do PAIF com escutas psicossociais. As equipes também atendem a demandas solicitadas por outras secretarias e Conselho Tutelar, assim como da prefeitura quando solicitado em eventos e festas do município.

Os encontros de grupos são realizados nos seguintes dias e horários:

Segunda-feira:- quarta-feira, sexta-feira - Crianças. Nos turnos manha e tarde;

Sábados: escolinha de futsal na quadra Raimundo Anísio (manha)

Quinta-feira: – Idosos. Turno da manha.

Gestantes: encontros mensais.

Segue em anexo os relatórios de cada setor elaborado pelos responsáveis nos desenvolvimentos das atividades.

1.2- SERVIÇO DE CONVIVENCIA E FORTALECIMENTO DE VINCULOS-SCFV CRIANÇAS E ADOLECENTES

O Serviço de Convivência e Fortalecimento de Vínculos (SCFV), ofertado pela Secretaria Municipal de Assistência Social de Cocal de Telha, tendo como facilitadores: Arthu, Raul, Raylane Calaço, e Valéria Santos.

No decorrer do ano foram realizadas atividades sempre abordando temas e campanhas relacionadas a cada mês como:

- Atividades recreativas e educativas;
- Rodas de conversas com os técnicos de referência do CRAS com temas relevantes e adequados a cada faixa etária de idade e dentro do tema trabalhado em cada mês;
- Oficinas de esporte;
- Oficinas de artes, com confecção de brinquetos e artigos artesanais;
- Gincanas e competições de grupos;
- Oficina de jardinagem;
- Encerramento das atividades com uma recreação em uma Chácara no povoado Varjota.

Considerações finais: No geral, o SCFV de Cocal de Telha obteve êxito nesse ano. Durante o turno matutino as quantidades de crianças aumentaram, começando com 18 crianças e encerrando com 30 crianças já o turno vespertino também elevou seu número de participantes, iniciando com 83 e finalizando com 86 crianças/adolescentes.

1.3- SERVIÇO DE CONVIVENCIA E FORTALECIMENTO DE VINCULOS IDOSOS (Grupo Viver + Mais)

O Serviço de convivência e fortalecimento de vínculos (SCFV) ofertado pela Secretaria Municipal de Assistência Social de Cocal de Telha-PI, Através deste relatório temos como objetivo relatar os seguintes dados no decorrer do ano de 2025 com o grupo viver +

- Planejamentos das atividades mensais;

Iniciamos as atividades com grupo **viver +** com 50 integrantes sendo 49 mulheres e apenas 01 homens.

ATIVIDADES REALIZADAS

- Abertura das atividades com uma breve apresentação individual de cada um dos participantes, em seguida foi apresentada uma dinâmica pelo também colaborador ”.

- Busca ativa nas residências de participantes, para entender melhor o motivo de faltas, nos nossos encontros;
- Atividades de alongamentos e dança em todos os encontros;
- Realização de palestra e rodas de conversas com temas relevantes e adequados ao grupo;
- Para finalizar o ano o grupo foi levado para um dia de lazer na praia do Jet e sitio do Bosco no Ceara.

Iniciamos esse semestre com um total de 50 pessoas participando das atividades. Apesar de um longo caminho a ser percorrido, a dedicação da equipe vem contribuindo para ampliação das experiências positivas das atividades apresentadas para todas (o) com isso conseguimos aumentar em 48%, passamos para 90 participantes.

CRAS

A Assistência Social é uma política pública; um direito de todo cidadão que dela necessitar. Ela está organizada por meio do Sistema Único de Assistência Social (SUAS), presente em todo o Brasil.

Atividades realizadas pelo CRAS

Visitas domiciliares, orientações e encaminhamentos a outros serviços e políticas do Governo Federal como: encaminhamento para acesso ao BPC junto ao INSS; encaminhamento para as outras políticas setoriais; acesso ao CADÚNICO e aos programas sociais, ações comunitárias, por meio de palestras, campanhas e eventos, como forma de descentralizar os serviços do CRAS e levar aos usuários mais acesso as informações.

Total de atendimentos individualizados realizados no CRAS no ano de 2025	
1- Total de atendimentos particularizados no CRAS	1471
2- Famílias encaminhadas para Inclusão no Cadastro Único	58
3- Famílias encaminhadas para atualização Cadastral	70
4- Indivíduos encaminhados para acesso ao Benefício de Prestação	66

Continuada- BPC	
5- Famílias encaminhadas para o CREAS	11
6- Visitas domiciliares realizadas, realizada por assistentes sociais e psicóloga	65
	32
8- Total de participantes em palestras realizadas no semestre	590
9- Outros benefícios eventuais concedidos (pagamento de aluguel social, faturas de energia, entre outros) aos usuários durante esse período	95
10- Quantidade de famílias acompanhadas pelo CRAS	200
11- Gestantes acompanhadas pelo CRAS	43
13- Relatórios social, psicológico e parecer técnico	180

Mensalmente também são realizadas reuniões de planejamento e apoio técnico continuado aos profissionais responsáveis pelos serviços de convivência e fortalecimento de vínculos desenvolvidos no território ou no CRAS; Reuniões com grupo de gestantes com o intuito informativo e preventivo.

Resumo:

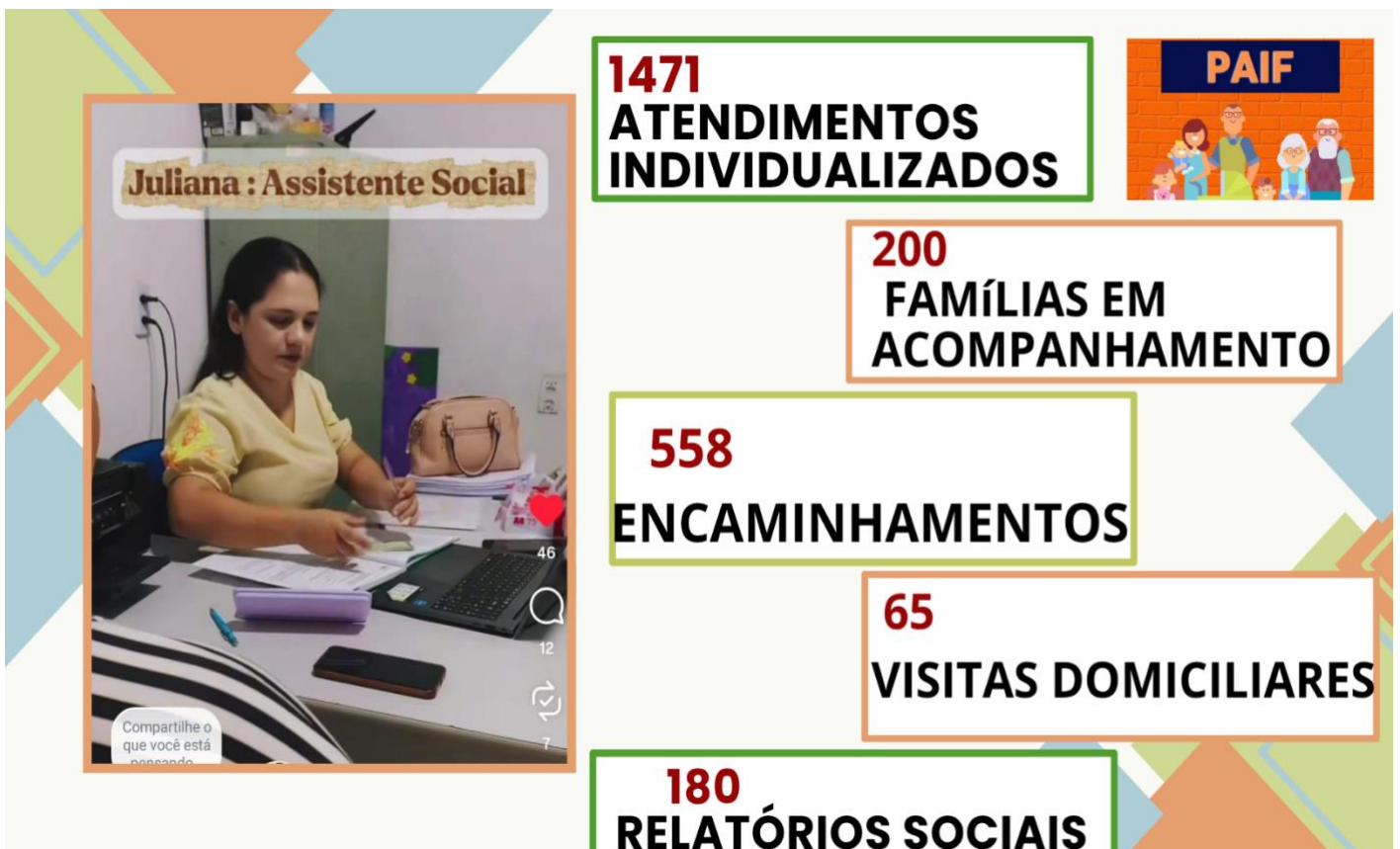
De acordo com o observado, cabe destacar que a equipe do SCFV, esta desenvolvendo um bom trabalho, levando em conta a inexperiência e a fragilidade da estrutura disponível. Todos estão se empenhando e se adaptando de forma positiva ao trabalho em equipe.

Os técnicos de referência de CRAS seguem enfrentando as mesmas dificuldades já relatadas anteriormente em relatórios e reuniões, que é a falta de transporte para os acompanhamentos e demais visitas que fazem parte do desenvolvimento do trabalho das equipes. No mais os profissionais estão desenvolvendo suas atividades dentro do esperado, levando em consideração a fragilidade de estrutura e de material de suporte para a melhoria dos trabalhos.

No mais toda equipe está buscando melhorias aos trabalhos ofertados dentro do que nos é possibilitado.

Equipe:

Diana pereira da Silva	Coordenadora
Maria Jocelma de Oliveira	Recepção
Juliana de Alencar Brito	Assistente Social
Erica Santana Cunha leite	Psicóloga
Francisca Angela Moraes	SCFV
Valeria Santos Araújo	SCFV
Raimunda Anisio	SCFV
Sammia Leticia	SCFV
Antonio Pereira	SCFV
Thainara Maria de Oliveira	SCFV
Luís Carlos	Apoio
Amanda	SCFV
Raul Alves Suterio	SCFV
Laércio Rodrigues Aguiar	Bolsa família – cordenador
Ângela Maria da Silva Araújo	Bolsa família



PASSE LIVRE

IDOSO

68 MUNICIPAL/ESTADUAL

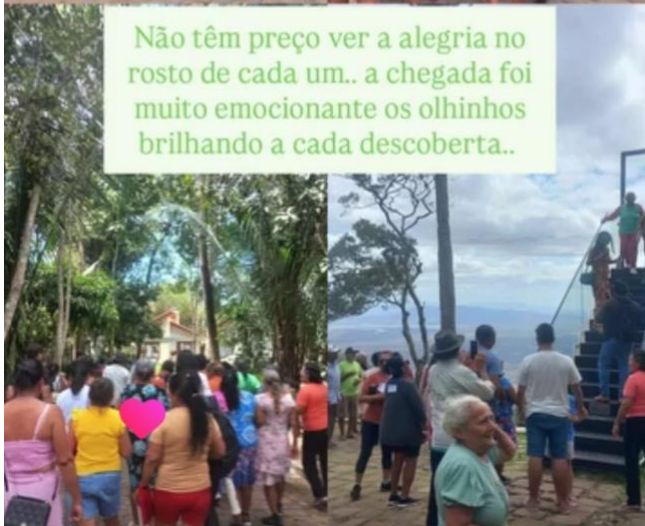
DEFICIENTE

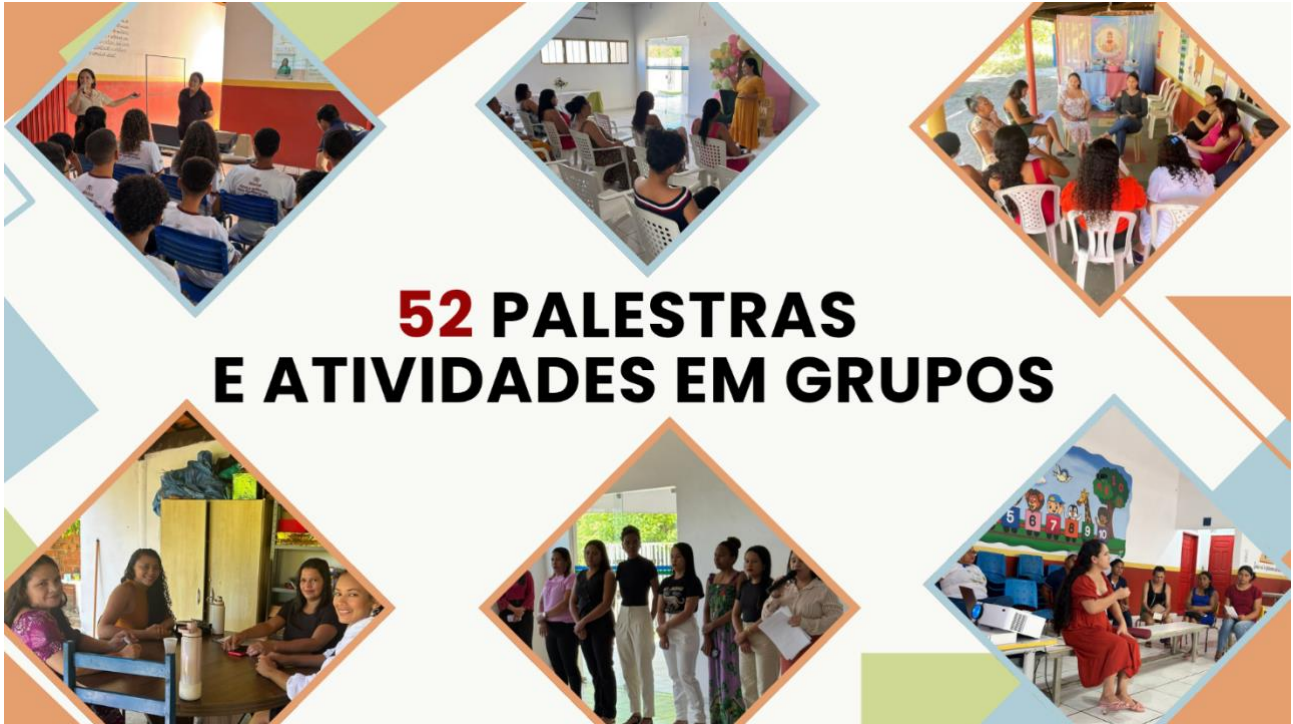
25 MUNICIPAL/ESTADUAL



05
CARTEIRA DE IDENTIFICAÇÃO
DA PESSOA AUTISTA

VIAGEM COM IDOSOS





**52 PALESTRAS
E ATIVIDADES EM GRUPOS**



SCFV



Serviço de Convivência
e Fortalecimento de Vínculos

90 IDOSOS

**80
CRIANÇAS DE 6 A 16 ANOS**



BENEFÍCIOS EVENTUAIS

43 GESTANTES EM ACOMPANHAMENTOS

32 ENXOVAL ENTREGUES

88 CESTAS BÁSICAS

PREFEITURA MUNICIPAL COCAL DE TELHA

PREFEITURA MUNICIPAL DE COCAL DE TELHA

Período: de 01/01/2025 até 01/12/2025

Remunerações do(a) servidor(a): MARIA HILDA GOMES DA SILVA MARTINS

Data de Nascimento: 7/20/1957 (Idade: 67 anos)

Matrícula: 678400000000630 C.P.F: 152.502.453-15

Lotação: 678000000000025 - SEC.MUN.ADM. E PLANEJAMENTO (APOSENTADO)

Data de Início: 3/3/1997

Código	Descrição	01/2025	02/2025	03/2025	04/2025	05/2025	06/2025	07/2025	08/2025	09/2025	10/2025	11/2025	12/2025	Total
023	INSS 13º SALARIO	0,00	0,00	0,00	0,00	0,00	0,00	0,00	0,00	0,00	0,00	0,00	722,84	722,84
A01	Imposto de renda retido na fonte - 13º salário	0,00	0,00	0,00	0,00	0,00	0,00	0,00	0,00	0,00	0,00	0,00	686,39	686,39
889	ADIANT PAGO 13 SAL	0,00	0,00	0,00	0,00	0,00	0,00	0,00	0,00	0,00	0,00	0,00	3.104,06	3.104,06
013	13º SALARIO INTEGRAL	0,00	0,00	0,00	0,00	0,00	0,00	0,00	0,00	0,00	0,00	0,00	6.523,27	6.523,27
027	DES. DO SINDICATO	35,59	62,09	62,09	62,09	62,09	62,09	62,09	62,09	62,09	62,09	62,09	65,23	721,72
401	DIF.DE SALARIO	631,09	406,15	0,00	0,00	0,00	0,00	0,00	0,00	0,00	0,00	0,00	1.037,99	2.075,23
005	PROVENTOS	5.578,81	6.208,12	6.208,12	6.208,12	6.208,12	6.208,12	6.208,12	6.208,12	6.208,12	6.523,27	6.208,12	6.523,27	74.498,43
501	I.R.R.F.	173,72	309,85	316,70	316,70	160,38	160,38	160,38	160,38	160,38	227,23	160,38	227,23	2.533,71
500	INSS	47,33	30,46	0,00	0,00	0,00	0,00	0,00	0,00	0,00	0,00	0,00	0,00	77,79
012	13º- SALARIO	0,00	0,00	0,00	0,00	0,00	0,00	3.104,06	0,00	0,00	0,00	0,00	0,00	3.104,06